



ԱԶԴԱԳԻՐ

«ԱՐՄՍՎԻՍԲԱՆԿ»

փակ բաժնետիրական ընկերության կողմից թողարկվող
պարտատոմսերի վերաբերյալ

«ԱՐՄՍՎԻՍԲԱՆԿ»

Տեղաբաշխողի անվանումը

Փակ բաժնետիրական ընկերություն

Կազմակերպա-իրավական ձևը

0010 Հայաստանի հանրապետություն, ք. Երևան, Վ. Սարգսյան 10,

հեռ. (37460) 757000, (37411) 757000,

էլ. Փոստ՝ info@armswissbank.am

Ինտերնետային կայք՝ www.armswissbank.am

«ՀՀ կենտրոնական բանկի կողմից Ազդագրի գրանցումը չի հավաստում ներդրման
ապահովությունը, ներկայացված տեղեկատվության ճշտությունը կամ իսկությունը»:

Երևան 2019

Առաջին տրանշ

<i>Արժեթղթերի տեսակը՝</i>	անվանական, արժեկտրոնային պարտատոմս
<i>Արժեթղթերի ձևը՝</i>	ոչ փաստաթղթային
<i>Արժեթղթերի քանակը՝</i>	50,000 (հիսուս հազար) հատ
<i>Արժեթղթերի անվանական արժեքը՝</i>	100 (մեկ հարյուր) ԱՄՆ դոլար
<i>Արժեթղթերի թողարկման ծավալը՝</i>	5,000,000 (հինգ միլիոն) ԱՄՆ դոլար
<i>Արժեկտրոնը՝</i>	6.50%
<i>Շրջանառության ժամկետը՝</i>	6 տարի
Տեղաբաշխման ձևը՝	Չերաշխավորված


Երկրորդ տրանշ

<i>Արժեթղթերի տեսակը՝</i>	անվանական, արժեկտրոնային պարտատոմս
<i>Արժեթղթերի ձևը՝</i>	ոչ փաստաթղթային
<i>Արժեթղթերի քանակը՝</i>	30,000 (երեսուս հազար) հատ
<i>Արժեթղթերի անվանական արժեքը՝</i>	100 (մեկ հարյուր) եվրո
<i>Արժեթղթերի թողարկման ծավալը՝</i>	3,000,000 (երեք միլիոն) եվրո
<i>Արժեկտրոնը՝</i>	4.0 %
<i>Շրջանառության ժամկետը՝</i>	4 տարի
Տեղաբաշխման ձևը՝	Չերաշխավորված

ՊԱՏԱՍԽԱՆԱՏՈՒ ԱՆՁԻՆՔ

Մենք՝ ստորագրող անձինք, հավաստիացնում ենք, որ գործադրել ենք բոլոր ողջամիտ ջանքերը, որպեսզի պարզենք ներառված տեղեկությունների ճշգրիտ և լիարժեք լինելը: Ըստ այդմ, մենք հավաստիացնում ենք, որ մեր լավագույն տեղեկացվածության համաձայն սույն փաստաթղթում ներառված տեղեկությունները ճշգրիտ և լիարժեք են, չեն պարունակում բացթողումներ, որոնք կարող են խեղաթուրել փաստաթղթի բովանդակությունը:

Ստորագրող անձինք



Վարտան Միրնակես

«ԱՐՄՍՎԻՍԲԱՆԿ» ՓԲԸ Խորհրդի նախագահ

16.04.19



Պատրիկ Բիտտել

«ԱՐՄՍՎԻՍԲԱՆԿ» ՓԲԸ Խորհրդի անդամ

16.04.2019



Արդեն Սելեֆյան

«ԱՐՄՍՎԻՍԲԱՆԿ» ՓԲԸ Խորհրդի անդամ

16.04.2019



Գևորգ Չարմիշյան

«ԱՐՄՍՎԻՍԲԱՆԿ» ՓԲԸ Խորհրդի անդամ

16.04.2019



Աշոտ Սալնազարյան

«ԱՐՄՍՎԻՍԲԱՆԿ» ՓԲԸ Խորհրդի անդամ

16.04.2019

Գևորգ Մաչանյան
«ԱՐՄՍՎԻՍԲԱՆԿ» ՓԲԸ
Տնօրինության նախագահ - Գործադիր տնօրեն




16.04.2019

Վարեն Տուրյան
«ԱՐՄՍՎԻՍԲԱՆԿ» ՓԲԸ
Տնօրինության անդամ,
Գործադիր տնօրենի տեղակալ – Ներդրումային դեպարտամենտի տնօրեն




16.04.2019

Գրիգոր Մովսիսյան
«ԱՐՄՍՎԻՍԲԱՆԿ» ՓԲԸ
Տնօրինության անդամ,
Գործադիր տնօրենի տեղակալ – Ռիսկերի կառավարման և համապատասխանության ապահովման դեպարտամենտի տնօրեն



16.04.2019

Գրիգոր Հովհաննիսյան
«ԱՐՄՍՎԻՍԲԱՆԿ» ՓԲԸ
Տնօրինության անդամ,
Գործադիր տնօրենի տեղակալ – Վարկավորման դեպարտամենտի տնօրեն



16.04.2019

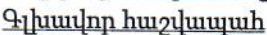
Գևորգ Խաչատրյան
«ԱՐՄՍՎԻՍԲԱՆԿ» ՓԲԸ
Տնօրինության անդամ,
Գործադիր տնօրենի տեղակալ – Հաճախորդների սպասարկման դեպարտամենտի տնօրեն

Արկադի Փինաչյան
«ԱՐՄՍՎԻՍԲԱՆԿ» ՓԲԸ
Տնօրինության անդամ,
Գործադիր տնօրենի տեղակալ – Բիզնեսի զարգացման դեպարտամենտի տնօրեն



16.04.2019

Սերբակ Բաղդասարյան
«ԱՐՄՍՎԻՍԲԱՆԿ» ՓԲԸ
Տնօրինության անդամ,
Հաշվապահական հաշվառման և հաշվետվությունների դեպարտամենտի տնօրեն
Գլխավոր հաշվապահ



Բ Ո Վ Ա Ն Դ Ա Կ ՈՒ Թ Յ ՈՒ Ն

ԱՄՓՈՓԱԹԵՐԹ	
ԲԱԺԻՆ 1. ԱՄՓՈՓ ՏԵՂԵԿՈՒԹՅՈՒՆՆԵՐ ԲԱՆԿԻ և ԹՈՂԱՐԿՎՈՂ ՊԱՐՏԱՏՈՄՍԵՐԻ ՎԵՐԱԲԵՐՅԱԼ	
Տեղեկատվություն Բանկի և Բանկի գործունեության վերաբերյալ	6
Բանկին և պարտատոմսերին առնչվող ռիսկեր	10
Բանկի գործունեության զարգացման և ֆինանսական վիճակի փոփոխություններ	11
Բանկի աուդիտ իրականացնող անձ	12
Բանկի կառավարման մարմինների կազմի վերաբերյալ համառոտ տեղեկատվություն	12
Բանկի թողարկած արժեթղթերի վերաբերյալ տեղեկություններ	13
Բանկի՝ առաջարկվող պարտատոմսերի հիմնական տվյալները	15
Բանկի ամփոփ ֆինանսական տվյալները	21
ԲԱԺԻՆ 2. ԱՌԱՋԱՐԿՎՈՂ ՊԱՐՏԱՏՈՄՍԵՐԻ ՎԵՐԱԲԵՐՅԱԼ ՏԵՂԵԿՈՒԹՅՈՒՆՆԵՐ	
Ռիսկային գործոններ	23
Հիմնական տեղեկատվություն	24
Առաջարկի ծրագրի համակողմանի նկարագիրը	24
Առաջարկի ժամկետները և պայմանները	30
Տեղաբաշխման պլանը	33
Առևտրի թույլտվությունը և առևտրի կազմակերպումը	34
ԲԱԺԻՆ 3. ԲԱՆԿԻ ՎԵՐԱԲԵՐՅԱԼ ՏԵՂԵԿՈՒԹՅՈՒՆՆԵՐ	
Անկախ աուդիտորները	34
Ռիսկային գործոններ	35
Տեղեկատվություն Բանկի մասին	37
Բիզնեսի նկարագիրը	39
Բանկի կառուցվածքը	44
<i>Բանկի զարգացման վերջին միտումները</i>	46
Բանկի շահույթի կանխատեսումը	46
<i>Բանկի կառավարման մարմինները և կառավարման մարմինների անդամները</i>	47
<i>Բանկի կառավարման մարմինների գործունեությունը</i>	55
Հսկող անձինք	55
Տեղեկատվություն Բանկի ակտիվների, պարտավորությունների, ֆինանսական վիճակի, եկամուտների և ծախսերի մասին	55
Էական պայմանագրեր	55
Այլ տեղեկատվություն	55
<i>Խորհրդի որոշում և որոշման կից հավելվածներ</i>	57
<i>Հավելվածներ /պարտատոմսերի ձևեր բերման հայտ, դիմում/</i>	68
<i>Ֆինանսական հաշվետվություններ, այլ տեղեկատվություն</i>	

ԱՍՓՈՓԱԹԵՐԹ

Ամփոփաթերթը պետք է դիտվի որպես ազդագրի ներածական համառոտ նկարագրություն, և առաջարկվող արժեթղթերում ներդրում անելու վերաբերյալ ներդրողի որոշումը պետք է հիմնված լինի ամբողջական ազդագրի վրա:

Ամփոփաթերթի կազմման համար պատասխանատու անձն ամփոփաթերթում պարունակվող տեղեկատվության ոչ ամբողջական կամ ապակողմնորոշիչ լինելու համար (այդ թվում՝ թարգմանությանը վերաբերող մասով) կրում է քաղաքացիական պատասխանատվություն, եթե այն ոչ ամբողջական կամ ապակողմնորոշիչ է ազդագրի մյուս մասերի հետ դիտարկելու դեպքում:

Ներդրողը կարող է ձեռք բերել սույն փաստաթուղթը և դրան կից ներկայացվող փաստաթղթերը փաստաթղթային տարբերակով Բանկի գրասենյակում, իսկ էլեկտրոնային տարբերակով՝ վերջիններիս ինտերնետային կայքում՝ www.armswissbank.am:

1 ԲԱԺԻՆ. ԱՍՓՈՓ ՏԵՂԵԿՈՒԹՅՈՒՆՆԵՐ ԲԱՆԿԻ ԵՎ ԹՈՂԱՐԿՎԱԾ ՊԱՐՏԱՏՈՍՍԵՐԻ ՎԵՐԱԲԵՐՅԱԼ

1.1 Տեղեկատվություն Բանկի և Բանկի գործունեության վերաբերյալ

Բանկի լրիվ ֆիրմային անվանումն է՝

հայերեն՝ «ԱՐՄՍՎԻՍԲԱՆԿ» ՓԱԿ ԲԱԺՆԵՏԻՐԱԿԱՆ ԸՆԿԵՐՈՒԹՅՈՒՆ:

ռուսերեն՝ ЗАКРЫТОЕ АКЦИОНЕРНОЕ ОБЩЕСТВО «АРМСВИСБАНК».

անգլերեն՝ “ARMSWISSBANK” CLOSED JOINT STOCK COMPANY.

Բանկի կրճատ ֆիրմային անվանումն է՝

հայերեն՝ «ԱՐՄՍՎԻՍԲԱՆԿ» ՓԲԸ

ռուսերեն՝ ЗАО “АРМСВИСБАНК”

անգլերեն՝ “ARMSWISSBANK” CJSC

Բանկի պետական գրանցման վայրն է՝

ՀՀ, ք. Երևան, Վազգեն Սարգսյան 10:

Բանկի պետական գրանցման համարն է 26:

Բանկի գտնվելու վայրն է՝

ՀՀ, ք. Երևան, Վազգեն Սարգսյան 10

Կապի միջոցները՝

հեռ. (37460) 757-000, (+374 11) 757-000

ֆաքս (+374 10) 52-95-91

Էլ. փոստ info@armswissbank.am,

ինտերնետային կայք՝ www.armswissbank.am:

Բանկի հիմնադրման երկիրը՝ Հայաստանի Հանրապետություն:

Պարտատոմսերում ներդրումների հետ կապված հարցերի դեպքում ներդրողները կարող են կապնվել Բանկի մասնագետների հետ հետևյալ հեռախոսահամարով՝

/37460/ 757-001:

Բանկը հիմնադրվել է Հայաստանի Հանրապետության (այսուհետ՝ ՀՀ) օրենսդրության շրջանակներում 2004թ. սեպտեմբերի 15-ին որպես փակ բաժնետիրական ընկերություն:

«ԱՐՄՍՎԻՍԲԱՆԿ» ՓԲԸ-ն գրանցվել է ՀՀ կենտրոնական բանկում 2004թ-ի հոկտեմբերի 7-ին:

Բանկի պետական գրանցման վկայականի համարն է N 0476: 2005թ. փետրվարի 25-ին

«ԱՐՄՍՎԻՍԲԱՆԿ» ՓԲԸ-ին տրամադրվել է բանկային գործունեության թիվ 84 լիցենզիան:

Թողարկողին առնչվող հարցերի դեպքում կարող եք կապ հաստատել ներքոնշյալ հեռախոսահամարով.

+37460 757 001, +37411 757 001

Կոնտակտային անձ՝ Հայկ Բոյաջյան

Բանկի ապրանքային նշանն է՝

ԱՐՄՍՎԻՍԲԱՆԿ
Armenian & Swiss Bank



ARM SWISS BANK
Private & Investment Banking

որը գրանցվել է ՀՀ մտավոր սեփականության գործակալության կողմից 25.08.2005թ.:

Բանկի հիմնադրումը: Բանկը ավելի քան 10 տարի է ծավալում է գործունեություն ՀՀ բանկային շուկայում: Բանկի հիմնադիր է հանդիսանում Չվեյցարական Ժամացույցների «Ֆրանկ Մյուլլեր Ուոչլանդ» ընկերության հիմնադիր, սեփականատեր և գործադիր տնօրեն, հայազգի գործարար Վարտան Սիրմակետը: Ներկայումս Վարտան Սիրմակետը հանդիսանում է Բանկի անուղղակի նշանակալից մասնակից /վերջնական շահառու/:

Բանկի առաքելությունն է բացահայտել հաճախորդների կարիքները՝ նրանց տրամադրելով միջազգային լավագույն փորձին համահունչ ֆինանսական լուծումներ:

Բանկի տեսլականն է՝ լինել ՀՀ-ում կորպորատիվ, ներդրումային և փրայվիթ բանկային ծառայություններ մատուցող առաջատար Բանկ՝ անձնակազմի պրոֆեսիոնալիզմի ու ձկունության, սպասարկման որակի շնորհիվ:

Բանկի հեռանկարային նպատակներն են՝

1. իրավաբանական անձ հաճախորդներին առաջարկել կորպորատիվ բանկային ծառայությունների լայն փաթեթ, որը կներառի ինչպես ավանդական, այնպես էլ ոչ ավանդական բանկային ծառայություններ, մասնավորապես՝ վարկեր, վարկային գծեր, հիփոթեքային վարկավորում, օվերդրաֆթ, ֆակտորինգ, լիզինգ, ինչպես նաև առևտրի ֆինանսավորման գործիքներ (ակրեդիտիվ, երաշխիք, գնման պատվերի ֆինանսավորում, արտահանման խթանման ֆինանսավորում և այլն), և հաճախորդի կարիքներից բխող այլ ծառայություններ:
2. ՀՀ ֆինանսական շուկայում լինել առաջատարներից, ինչպես ՀՀ այնպես էլ արտասահմանյան արժեթղթերով իրականացվող ներդրումային գործառնությունների գծով:
3. Կորպորատիվ արժեթղթերի շուկայում մատուցել անդերրայթինգի և մարքեթ մեյքերության ծառայություններ և այս գծով զբաղեցնել առաջատար դիրքեր:
4. ՀՀ ֆինանսական շուկայում ամրապնդել հաստատված դիրքը որպես կայուն և վստահելի ֆինանսական կառույց, ինչպես նաև լինել լավագույններից որպես բանկերի և ոչ բանկ ֆինանսական կազմակերպությունների համար մարքեթմեյքեր հաստատություն:
5. Իրականացնել միջազգային շուկաներում Բանկի ներդրումային ծառայությունների առաջնական ուղղությամբ միջոցառումներ:

Բանկի կանոնադրական կապիտալը կազմում է 8,752,800,000 (ութ միլիարդ յոթ հարյուր հիսուներկու միլիոն ութ հարյուր հազար) ՀՀ դրամ, որը բաժանված է 14,588 (տասնչորս հազար հինգ հարյուր ութսունութ) հատ հասարակ (սովորական) անվանական բաժնետոմսի, յուրաքանչյուրը 600,000 (վեց հարյուր հազար) ՀՀ դրամ անվանական արժեքով:

Բանկի 14588 (տասնչորս հազար հինգ հարյուր ութսունութ) հատ (100%) սովորական բաժնետոմսերի սեփականատեր է հանդիսանում «Էյջ-Վի-Էս Հոլդինգ» ՍՊԸ-ն:

Մինևույն ժամանակ 14588 (տասնչորս հազար հինգ հարյուր ութսունութ) հատ սովորական բաժնետոմսերով Վարտան Սիրմակեսը հանդիսանում է անուղղակի նշանակալից մասնակից:

Բիզնեսի համառոտ նկարագիր: Բանկը համաձայն իր կողմից որդեգրված ռազմավարության՝ իր հաճախորդներին մատուցում է հետևյալ ֆինանսական ծառայությունները.

1.Վարկային ծառայություններ, որոնց մեջ կարելի է առանձնացնել՝

- 1.1 **Բիզնես վարկերը** (փոքր և միջին բիզնեսի ֆինանսավորում, վերականգնվող էներգետիկայի, մասնավորապես՝ ՀԷԿ-երի կառուցման և վերազինման, արևային կայանների, ինչպես նաև այլ նախագծերի ֆինանսավորում, և այլն): Բանկը նախապատվություն է տալիս կայացած կորպորատիվ հաճախորդներին, որոնք ունեն կայուն զարգացող բիզնես, բարի համբավ գործարար աշխարհում և կառավարման

որակյալ համակարգ: Հարկ է նշել, որ Բանկը դեռևս 2006թ.-ից ներգրավված է «Վերականգնվող էներգիայի զարգացման ֆինանսավորում» ծրագրում և հանդիսանում է ՀՀ բանկային համակարգի ընդգծված առաջատարներից մեկը:

- 1.2 **Տեղական և միջազգային ֆակտորինգ:** Բանկը բանկային համակարգում առաջադեմ և նորարար գործիքների ներդրողի ավանդույթ ունի: Մասնավորապես, ներքին ու արտաքին ֆակտորինգի ոլորտի զարգացման գործում բանկն ունի լուրջ դերակատարություն, ինչը կարելի է համարել ոչ միայն մեր բանկի, այլ նաև ՀՀ բանկային համակարգի, ինչպես նաև ՀՀ ֆինանսական շուկայի ձեռքբերումը: 2008թ. Բանկն առաջինը տարածաշրջանում, անդամակցեց FCI (Factors Chain International) միջազգային ֆակտորինգային ընկերությանը, ինչը հեռանկարային զարգացման ուղիներ բացեց Բանկում ֆակտորինգային ծառայությունների զարգացման համար:
- 1.3 **Առևտրի ֆինանսավորման գործիքներ:** Առևտրի ֆինանսավորման ոլորտում Բանկի հիմնական գործընկերներն են Վերակառուցման և զարգացման Եվրոպական բանկը (ՎՋԵԲ), որի հետ Բանկը համագործակցում է 2010թ.-ից, Ասիական զարգացման բանկը (ԱՋԲ), Հայաստանի արտահանման ապահովագրական գործակալությունը (ՀԱԱԳ): Առևտրի ֆինանսավորման ոլորտում Բանկի ամենաակտիվ գործընկերն է ՎՋԵԲ-ը: Վերջինիս առևտրի ֆինանսավորման ծրագրի համար նախատեսված սահմանաչափը կազմում է 12 մլն ԱՄՆ դոլար, իսկ ԱՋԲ-ի առևտրի ֆինանսավորման ծրագրի սահմանաչափը կազմում է 5 մլն ԱՄՆ դոլար: Բանկի և ՎՋԵԲ-ի միջև Առևտրի ֆինանսավորման ծրագրի շրջանակներում երկարատև համագործակցության արդյունքում 2014թ.-ի հուլիսին ՎՋԵԲ-ի կողմից Բանկին շնորհվել է «Հաստատող բանկ»-ի կարգավիճակ, ինչը թույլ կտա Բանկին հաստատել արտասահմանյան բանկերի կողմից թողարկվող ակրեդիտիվները և երաշխիքները:
- 1.4 **Գնումների պատվերների ֆինանսավորումը:** Այս գործիքը հայաստանյան բանկային շուկայում ներդրվել է Բանկի կողմից՝ կորպորատիվ հաճախորդների բազմակողմանի սպասարկումն ապահովելու նպատակով:
- 1.5 **Հիփոթեքային վարկեր:** Բանկն առաջարկում է հիփոթեքային վարկեր՝ ՀՀ տարածքում անշարժ գույքի ձեռքբերման, ինչպես նաև վերանորոգման նպատակով: Վարկավորումը իրականացվում է ինչպես Բանկի ռեսուրսներով, այնպես էլ «Ազգային Հիփոթեքային Ընկերություն» ՎԿԿ ՓԲԸ-ի և «Երիտասարդ ընտանիքին՝ մատչելի բնակարան» ծրագրերի շրջանակներում, նշված ընկերությունների հետ համապատասխան պայմանագրերի հիմքով:

2. Գործառնություններ արժեթղթերով և ոսկով

2.1 Գործառնությունները պետական և կորպորատիվ արժեթղթերով

2.2 Բրոքերային ծառայություններ

2.3 Ոսկով գործառնությունները

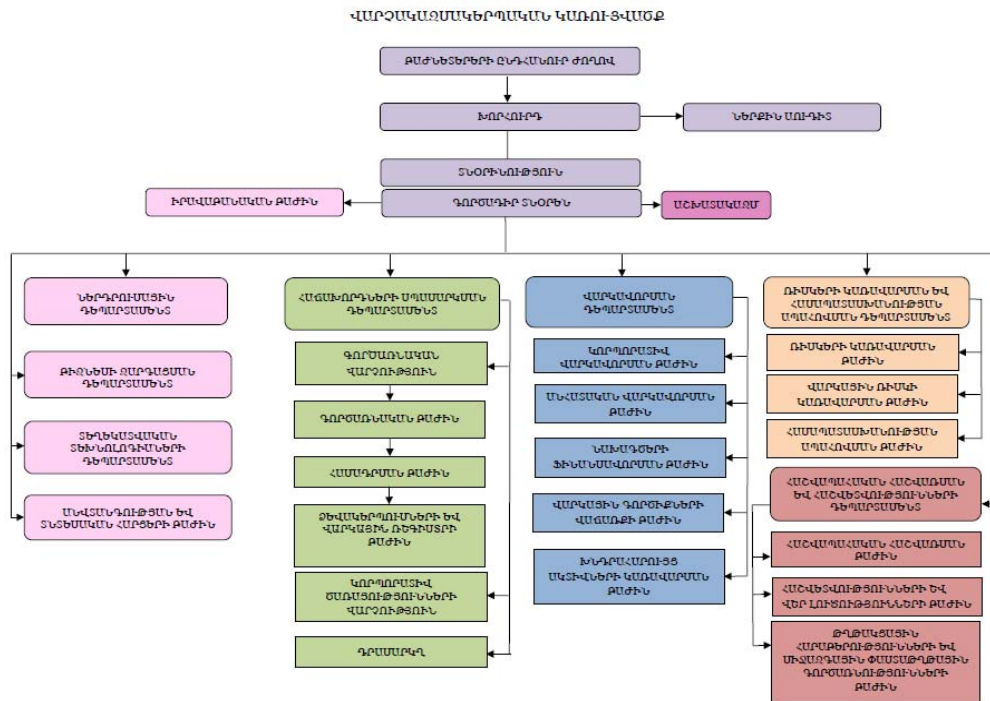
2.4 Արժեթղթերի թողարկման և տեղաբաշխման կազմակերպման հետ կապված ծառայությունների մատուցում

2.5 Պահառուական ծառայությունները

3. Հաշվարկադրամարկղային ծառայություններ, որոնք ստանդարտ, ավանդական բանկային ծառայություններ են և իրենց մեջ ներառում են՝

- 3.1 Ավանդների ընդունում
- 3.2 Դրամական փոխանցումներ
- 3.3 Միջազգային փոխանցումներ
- 3.4 Արտարժույթային փոխարկումներ
- 3.5 Պահախցիկները և այլն:

Բանկի ներքին վարչակազմակերպական կառուցվածքը հետևյալն է.



Բանկը ներկայումս մասնաձյուղեր և ներկայացուցչություններ չունի և չի հանդիսանում որևէ խմբի անդամ:

1.2 Բանկին և պարտատուներին առնչվող ռիսկեր

Ինչպես բոլոր տնտեսվարող սուբյեկտները, Բանկն իր գործունեության ընթացքում բախվում է տարբեր ռիսկային գործոնների հետ: Ներդրողները մինչև պարտատուներում ներդրում

կատարելու մասին որոշում ընդունելը պետք է տեղյակ լինեն այդ ներդրման հետ կապված ռիսկերի մասին:

Ընդհանուր առմամբ, պարտատոմսերում ներդրում կատարողները բախվում են ինչպես թողարկող կազմակերպության գործունեության հետ կապված, այնպես էլ ֆինանսական շուկայում տիրող իրավիճակից առաջացող ռիսկերի (շուկայական ռիսկ) և պարտատոմսերի իրացվելիության ռիսկի հետ:

1.2.1. Թողարկողի ռիսկը կապված է վերջինիս ֆինանսատեսական գործունեության առանձնահատկությունների հետ: Այս առումով, Բանկի համար առավել էական ռիսկերն են.

- **Գործընկերների կամ վարկային ռիսկը**, ինչի էությունը կայանում է նրանում, որ գործընկերները/հաճախորդները չեն կատարի Բանկի նկատմամբ ստանձնած իրենց վարկային պարտավորությունները,
- **Իրացվելիության ռիսկը**, երբ Բանկի ազատ դրամական միջոցները բավարար չեն ստանձնած պարտավորությունները սահմանված ժամկետներում մարելու համար,
- **Ընդհանուր տնտեսության ռիսկերը**, երբ ՀՀ մակրոտնտեսական իրավիճակի վատթարացումը կարող են բացասաբար ազդել Բանկի գործունեության, մասնավորապես վարկավորման ծավալների վրա,
- **Օրենսդրական ռիսկը**, երբ օրենսդրական դաշտի փոփոխությունները կարող են բացասաբար ազդել Բանկի գործունեության վրա,
- **Գործառնական ռիսկը**, ինչը կարող է ի հայտ գալ ինչպես Բանկի կողմից օգտագործվող տեխնիկական միջոցների խափանման, այնպես և մարդկային գործոնի պատճառով:
Պարտատոմսերին առնչվող ռիսկերից կարելի է առանձնացնել
- **Տոկոսադրույքների ռիսկ**՝ տոկոսադրույքների փոփոխման ռիսկը կարող է ազդել պարտատոմսերի գրավչության վրա: Մասնավորապես, շուկայում տոկոսադրույքների բարձրացման դեպքում, պարտատոմսի գինը նվազում է, ինչի արդյունքում ներդրողը կարող է չստանալ նախատեսվող շահույթը, կամ անգամ վնասներ կրել:
- **Արտարժույթի ռիսկ**՝ արտարժույթի ռիսկը առաջանում է փոխարժեքի տատանումների պատճառով և կարող է բացասական ազդեցություն ունենալ ներդրողի՝ պարտատոմսերից ստացված եկամուտների վրա:
- **Պարտատոմսերի իրացվելիության ռիսկ**՝ պարտատոմսերի շուկայի զարգացվածության ցածր մակարդակի պայմաններում կարող է ստեղծվել այնպիսի իրավիճակ, երբ պարտատոմսի սեփականատերը ցանկացած պահի պարտատոմսերը վաճառելու հետ կապված դժվարությունների կբախվի:

1.3 Բանկի գործունեության զարգացման և ֆինանսական վիճակի փոփոխություններ

Բանկի գործունեությունը մշտապես գտնվում է Բանկի խորհրդի և Գործադիր մարմնի ուշադրության ներքո, որոնք օպերատիվ արձագանքում են շուկայական իրավիճակի փոփոխություններին՝ համապատասխանեցնելով Բանկի գործունեությունը շուկայի պահանջներին, ինչպես նաև միջոցառումներ ձեռնարկում նվազեցնելու համար տարբեր ռիսկային գործոնների բացասական ազդեցությունը:

2018 թվականի ընթացքում Բանկի ակտիվներն աճել են մոտ 74 մլրդ ՀՀ դրամով կամ 46%-ով՝ պայմանավորված վարկային պորտֆելի և արժեթղթերի պորտֆելի աճով: Բանկի ստացված զուտ շահույթը 2017 թվականի համեմատ աճել է 1,7 մլրդ ՀՀ դրամով՝ կազմելով 5,3 մլրդ ՀՀ դրամ: Բանկի ընդհանուր կապիտալը 2018 թվականի ընթացքում աճել է 27%-ով և կազմել 46 մլրդ ՀՀ

դրամ՝ պայմանավորված ինչպես շահույթի, այնպես էլ վերագնահատման պահուստների աճով: Բանկի պարտավորություններն աճել են 51%-ով՝ կազմելով 189 մլրդ ՀՀ դրամ: 2017 թվականի համեմատ 2018 թվականին Բանկի զուտ տոկոսային եկամուտն աճել է 11%-ով՝ կազմելով 7 մլրդ ՀՀ դրամ:

Հազար ՀՀ դրամ

	2018/31/12 աուդիտ չանցած	2017/31/12	2016/31/12
Զուտ տոկոսային եկամուտ	7,008,175	6,297,748	4,709,923
Գործառնական եկամուտ	9,498,341	7,180,797	5,622,093
Շահույթ մինչև հարկումը	6,704,051	4,637,186	4,089,651
Զուտ շահույթ	5,335,799	3,668,130	3,283,980
Ընդհանուր ակտիվներ	235,049,300	161,323,255	130,253,135
Ընդհանուր պարտավորություններ	189,046,206	125,173,927	101,561,913
Ընդհանուր կապիտալ	46,003,094	36,149,328	28,691,222

Սուդիտ իրականացնող անձ

Բանկի 2015-2017թթ անկախ աուդիտորական ստուգումն իրականացվել է «Գրանթ Թորնթոն» ՓԲԸ աուդիտորական կազմակերպության կողմից:

«Գրանթ Թորնթոն» ՓԲԸ-ն հանդիսանում է «Գրանթ Թորնթոն Ինտերնեյշնալի» անդամ:

«Գրանթ Թորնթոն» ՓԲԸ-ի հասցեն է՝ ՀՀ ք. Երևան 0012, Վաղարշյան 8/1

հեռ.՝ +374 10 26-09-54, ինտերնետային կայքի հասցեն է՝ www.gta.am: Կազմակերպության տնօրեն-բաժնետեր է հանդիսանում Գագիկ Գյուլբուդադյանը:

2016թ. սեպտեմբերի 27-ին Բանկի բաժնետերերի արտահերթ ընդհանուր ժողովի կողմից որպես Բանկի 2016-18թթ. գործունեության աուդիտն իրականացնող աուդիտորական կազմակերպություն է ընտրվել «Գրանթ Թորնթոն» ՓԲԸ-ն: Աուդիտի նպատակն է ձեռք բերել բավարար երաշխիքներ՝ համոզվելու համար, որ ֆինանսական հաշվետվությունները զերծ են էական անճշտություններից: Նախորդող վերջին 3 տարվա ընթացքում Բանկի աուդիտն իրականացրած անձի կողմից աշխատանքից հրաժարման դեպք չի եղել:

1.4 Բանկի կառավարման մարմինների կազմի վերաբերյալ համառոտ տեղեկատվություն

Բանկի կանոնադրությամբ սահմանված են կառավարման հետևյալ մարմինները՝

- Բաժնետերերի ընդհանուր ժողովը, այսուհետ նաև ժողով,
- Խորհուրդ,
- Գործադիր մարմին:

Բանկի 14588 (տասնչորս հազար հինգ հարյուր ութսունութ) հատ (100%) սովորական բաժնետոմսերի սեփականատեր է հանդիսանում «Էյչ-Վի-Էս Հոլդինգ» ՍՊԸ-ն:

Միննույն ժամանակ 14588 (տասնչորս հազար հինգ հարյուր ութսունութ) հատ սովորական բաժնետոմսերով Վարսան Սիրակետը հանդիսանում է անուղղակի նշանակալից մասնակից:

Բանկի Խորհուրդը բաղկացած է հինգ անդամից.

Հ/հ	Անուն Ազգանուն	Պաշտոն
1	Վարտան Սիրմակես	Խորհրդի նախագահ
2	Պատրիկ Բիտտել	Խորհրդի անդամ
3	Արդեն Սելլեֆյան	Խորհրդի անդամ
4	Գևորգ Չաքմիշյան	Խորհրդի անդամ
5	Աշոտ Սալնազարյան	Խորհրդի անդամ

Բանկի Գործադիր մարմինը բաղկացած է.

Գևորգ Մաչանյան, տ.գ.թ.

Տնօրինության նախագահ, Գործադիր տնօրեն

Գևորգ Մաչանյանն ԱՐՄՍՎԻՍԲԱՆԿ-ի Գործադիր տնօրենն է հիմնադրման օրվանից: Նա ունի ավելի քան երեսունամյա աշխատանքային փորձ բանկային համակարգում, որից քսանը ղեկավար պաշտոններ է զբաղեցրել ՀՀ կենտրոնական բանկում: Ծնվել է 22/08/1959թ.-ին, ավարտել է Երևանի պետական տնտեսագիտական ինստիտուտը:

Գրիգոր Մովսիսյան

Տնօրինության անդամ, Գործադիր տնօրենի տեղակալ - Ռիսկերի կառավարման և համապատասխանության ապահովման ղեկավար տնօրեն

Ծնվել է 26/03/1974թ.-ին, ավարտել է Երևանի պետական տնտեսագիտական ինստիտուտը: Բանկում աշխատում է Բանկի հիմնադրման օրվանից:

Գրիգոր Հովհաննիսյան

Տնօրինության անդամ, Գործադիր տնօրենի տեղակալ-Վարկավորման ղեկավար տնօրեն

Ծնվել է 16/02/1974թ.-ին, ավարտել է Երևանի Պետական Ճարտարագիտական Համալսարանը, բանկում աշխատում է 2009թ.-ից:

Կարեն Տուրյան, տ.գ.թ.

Տնօրինության անդամ, Գործադիր տնօրենի տեղակալ-Ներդրումային ղեկավար տնօրեն

Ծնվել է 05/05/1976թ.-ին, ավարտել է Հայաստանի Պետական Ճարտարագիտական Համալսարանը, ունի տնտեսագիտական գիտությունների թեկնածուի կոչում:

Բանկում աշխատում է 2005թ.-ի մայիսից:

Մեղրակ Բաղդասարյան

Տնօրինության անդամ, Հաշվապահական հաշվառման և հաշվետվությունների ղեկավար տնօրեն-Գլխավոր հաշվապահ

Ծնվել է 27/04/1976թ.-ին, ավարտել է Երևանի Պետական Տնտեսագիտական Ինստիտուտը: Բանկում աշխատում է 2005թ.-ի հոկտեմբերից:

Գևորգ Խաչատրյան

Տնօրինության անդամ, Գործադիր տնօրենի տեղակալ- Հաճախորդների սպասարկման ղեկավար տնօրեն

Ծնվել է 29/06/1970թ.-ին, ավարտել է Երևանի պետական համալսարանը:
 Բանկում աշխատում է Բանկի հիմնադրման օրվանից:

Արկաղի Փինայան

Տնօրինության անդամ, Գործադիր տնօրենի տեղակալ – Բիզնեսի զարգացման դեպարտամենտի տնօրեն

Ծնվել է 18/02/1976թ.-ին, ավարտել է Երևանի պետական համալսարանը:
 Բանկում աշխատում է 2006թ. հունվարից:

Բանկի աշխատակիցների թիվը 31.12.2018թ.-ի դրությամբ կազմում է 137 աշխատակից:

1.6 Բանկի թողարկած արժեթղթերի վերաբերյալ տեղեկություններ

Բանկը թողարկել է բաժնետոմսեր և պարտատոմսեր:

Բանկի կանոնադրական կապիտալը կազմում է 8,752,800 հազար ՀՀ դրամ: Համաձայն Բանկի կանոնադրության՝ բաժնետիրական կապիտալը կազմված է թվով 14,588 բաժնետոմսերից՝ յուրաքանչյուրը 600,000 (վեց հարյուր հազար) ՀՀ դրամ անվանական արժեքով: Բանկի 14588 (տասնչորս հազար հինգ հարյուր ութսունութ) հատ (100%) սովորական բաժնետոմսերի սեփականատեր է հանդիսանում «Էյչ-Վի-Էս Հոլդինգ» ՍՊԸ-ն: Հաշվի առնելով Բանկի կազմակերպարվական ձևը՝ Բանկի կողմից թողարկված բաժնետոմսերը չեն շրջանառվում կարգավորող շուկայում: Բանկի բաժնետոմսերը թողարկված են անժամկետ:

2015-2018թթ. ընկած ժամանակահատվածում Բանկը թողարկել և տեղաբաշխել է պարտատոմսեր ներքոնշյալ աղյուսակում ներկայացված հիմնական պայմաններով.

Տարբերակիչ ծածկագիր ISIN	Թողարկման ծավալ/անվանական	Տեղաբաշխված ծավալ/անվանական	Շրջանառության ժամկետ	Արժեկտրոն	Արժեկտրոնի վճարման պարբերականություն
AMSWISB 21ER7	2,000,000 ԱՄՆ դոլար	2,000,000 ԱՄՆ դոլար	3 (երեք) տարի /մարված/	7.50%,	Էռամսյակային
AMSWISB 22ER5	3,000,000 ԱՄՆ դոլար	3,000,000 ԱՄՆ դոլար	4 (չորս) տարի	8.00%,	Էռամսյակային
AMSWISB 23ER3	5,000,000 ԱՄՆ դոլար	5,000,000 ԱՄՆ դոլար	5 (հինգ) տարի	8.50%,	Էռամսյակային
AMSWISB 24ER1	10,000,000 ԱՄՆ դոլար	10,000,000 ԱՄՆ դոլար	7 (յոթ) տարի	6.75 %	Կիսամսյակային
AMSWISB 25ER8	10,000,000 Եվրո	10,000,000 Եվրո	6 (վեց) տարի	5.00 %	Կիսամսյակային
AMSWISB 26ER6	2,000,000,000 ՀՀ դրամ	2,000,000,000 ՀՀ դրամ	4 (չորս) տարի	12.75 %	Կիսամսյակային
AMSWISB	6,000,000,000 ՀՀ	6,000,000,000 ՀՀ	5 (հինգ)	11.50 %	Կիսամսյակային

27ER4 *	դրամ	դրամ	տարի		
AMSWISB 28ER2	6,000,000 ԱՄՆ դոլար	6,000,000 ԱՄՆ դոլար	7 (յոթ) տարի	6.50 %	կիսամյակային
AMSWISB 29ERO	10,000,000 ԱՄՆ դոլար	10,000,000 ԱՄՆ դոլար	6 (վեց) տարի	6.00 %	եռամսյակային

1.7 Բանկի՝ առաջարկվող պարտատոմսերի հիմնական տվյալները

Առաջին տրանշ

1. Պարտատոմսերի թողարկման պայմանները

- 1.1 Պարտատոմսերի տեսակը՝ անվանական, ֆիքսված արժեկտրոնով.
- 1.2 Պարտատոմսերի ձևը՝ ոչ փաստաթղթային.
- 1.3 Պարտատոմսերի փոխարկելիությունը՝ ոչ փոխարկելի.
- 1.4 Պարտատոմսերի թողարկման ծավալը՝ 5,000,000 (հինգ միլիոն) ԱՄՆ դոլար.
- 1.5 Տեղաբաշխման եղանակը՝ հրապարակային.
- 1.6 Պարտատոմսերի քանակը՝ 50,000 (հիսուն հազար) հատ.
- 1.7 Մեկ պարտատոմսի անվանական արժեքը՝ 100 (մեկ հարյուր) ԱՄՆ դոլար:
- 1.8 Պարտատոմսերի թողարկման օրը՝ ՀՀ ԿԲ կողմից պարտատոմսերի ազդագրի գրանցմանը հաջորդող յոթերորդ աշխատանքային օրը:
- 1.9 Պարտատոմսերի առաջարկի սկիզբ՝ ՀՀ ԿԲ կողմից պարտատոմսերի ազդագրի գրանցմանը հաջորդող յոթերորդ աշխատանքային օրը:
- 1.10 Պարտատոմսերի առաջարկի ավարտ՝ Պարտատոմսերի առաջարկի առաջին օրվան հաջորդող երեսուներորդ օրը ներառյալ: Եթե պարտատոմսերն ամբողջությամբ տեղաբաշխվում են մինչև այդ ամսաթիվը, ապա առաջարկի իրականացման ավարտի օր է համարվում այն օրը, երբ վաճառվել է վերջին պարտատոմսը:
- 1.11 Պարտատոմսերի շրջանառության ժամկետը՝ մինչև պարտատոմսերի մարման օրվան նախորդող օրը.
- 1.12 Պարտատոմսերի մարման կատարում և/կամ արժեկտրոնների վճարում՝ պարտատոմսերի մարման օրը և/կամ արժեկտրոնների վճարման օրը պարտատոմսի սեփականատիրոջ բանկային հաշվին համապատասխան վճարումների մուտքագրում.
- 1.13 Առաջարկի գինը՝ Պարտատոմսերի գինը հաշվարկվում է 1.19 կետում նշված բանաձևով:

- 1.14 Տեղաբաշխման առաջին օրվանից առնվազն 3 աշխատանքային օր առաջ Բանկն այդ մասին տեղեկությունը հրապարակում է իր պաշտոնական կայքում: Վերջինս նշված տեղեկությունը կարող է հրապարակել/տարածել նաև այլ միջոցներով.
- 1.15 Պարտատոմսերի մարման օրը՝ Պարտատոմսերի թողարկման օրվանից հաշվարկված 72-րդ ամսվա համապատասխան օրը: Եթե պարտատոմսերի մարման օրը ոչ աշխատանքային է, ապա պարտատոմսերի մարումը կատարվում է մարման օրվան հաջորդող աշխատանքային օրը.
- 1.16 Արժեկտրոնի տոկոսադրույքը՝ ֆիքսված՝ տարեկան 6.50%. Արժեկտրոնի արժույթը՝ ԱՄՆ դոլար, վճարումն իրականացվում է համարժեք ՀՀ դրամով, հաշվարկված վճարման իրականացման օրվա համար գործող ՀՀ ԿԲ կողմից հրապարակված միջին փոխարժեքով: Արժեկտրոնի օրերի հաշվարկման կարգը՝ փաստացի/փաստացի (ACT/ACT):
- 1.17 Արժեկտրոնների վճարման պարբերականությունը՝ կիսամյակային (2 անգամ օրացուցային տարվա մեջ), թողարկման օրվան հաջորդող 6-րդ, 12-րդ, 18-րդ, 24-րդ, 30-րդ, 36-րդ, 42-րդ, 48-րդ, 54-րդ, 60-րդ, 66-րդ և 72-րդ ամիսների համապատասխան օրը: Եթե արժեկտրոնների վճարման օրը ոչ աշխատանքային է, ապա արժեկտրոնների վճարման օր է հանդիսանում այդ օրվան հաջորդող աշխատանքային օրը.
- 1.18 Արժեկտրոնի գումար՝ յուրաքանչյուր կիսամյակի համար՝ 3.25 (երեք ամբողջ քսանհինգ հարյուրերորդական) ԱՄՆ դոլար մեկ հատ պարտատոմսի դիմաց:
- 1.19 Պարտատոմսերի գինը՝ Պարտատոմսերի գինը հաշվարկվում է հետևյալ բանաձևով.

$$DP = \frac{C}{F} \sum_{t=1}^N \frac{1}{\left(1 + \frac{Y}{100 * F}\right)^{t-1+\tau}} + \frac{100}{\left(1 + \frac{Y}{100 * F}\right)^{N-1+\tau}}$$

$$\tau = \frac{DSN}{DCC}$$

որտեղ՝

DP- Պարտատոմսի գինն է,

DSN- գործարքի կատարման օրվան հաջորդող արժեկտրոնի մարման ամսաթվի և գործարքի կատարման օրվա միջև եղած օրերի քանակն է,

DCC-գործարքին նախորդող արժեկտրոնի վճարման օրից մինչև գործարքի հաջորդող արժեկտրոնի վճարման օրերի քանակն է,
f-արժեկտրոնի վճարման հաճախականությունն է,
N-հաշվարկման պահին մնացած արժեկտրոնների վճարումների թիվը
C- տարեկան արժեկտրոնը 1 միավոր անվանական արժեքի դիմաց
y- մինչև մարում եկամտաբերություն.

- 1.20 Պարտատոմսերի շրջանառության ձևը՝ ազատ շրջանառության իրավունքով.
- 1.21 Պարտատոմսերի ապահովվածությունը՝ չապահովված.
- 1.22 Պարտատոմսերի նկատմամբ իրավունքների հաշվառման համակարգը՝ Պարտատոմսերի սեփականատերերի ռեեստրի վարումն իրականացվում է «Հայաստանի Կենտրոնական Դեպոզիտարիա» բաց բաժնետիրական ընկերության (այսուհետ՝ Դեպոզիտարիա) կողմից.
- 1.23 Արժեկտրոնները հաշվարկվում են ԱՄՆ դոլարով, թողարկման օրվանից, իսկ վճարումներն իրականացվում է ՀՀ դրամով, հաշվարկված վճարման իրականացման օրվա համար գործող ՀՀ ԿԲ կողմից հրապարակված միջին փոխարժեքով, անկանխիկ եղանակով:
- 1.24 Պարտատոմսերի մարումն իրականացվում է ԱՄՆ դոլարով, անկանխիկ եղանակով.
- 1.25 Արժեկտրոնների վճարումներն և պարտատոմսերի մարումն իրականացվում է արժեկտրոնի վճարման օրվան և/կամ պարտատոմսերի մարման օրվան նախորդող օրվա վերջի (ժամը 24:00-ի) դրությամբ Դեպոզիտարիայից ստացված պարտատոմսերի սեփականատերերի ռեեստրից քաղվածքի հիման վրա, համաձայն որի Բանկը մարման օրը համապատասխան գումարները փոխանցում է Պարտատոմսերի սեփականատերերի՝ ՀՀ տարածաքում գործող բանկերում բացված համապատասխան բանկային հաշիվներին (այսուհետ՝ բանկային հաշիվ).
- 1.26 Պարտատոմսի մարման և մարման կատարման (վճարման) ամսաթվերը նույնն են.
- 1.27 Արժեկտրոնի մարման և արժեկտրոնների վճարման ամսաթվերը (յուրաքանչյուր ժամկետի համար) նույնն են.
- 1.28 Կազմակերպությունը չի փոխանցում վճարումները այն սեփականատերերին, որոնց բանկային հաշվի մասին տեղեկությունները բացակայում են Դեպոզիտարիայից ստացված պարտատոմսերի սեփականատերերի ռեեստրից քաղվածքում և Կազմակերպությունը այլ կերպ չի տիրապետում այդ տեղեկությանը: Այս դեպքում Կազմակերպությունը երեք

աշխատանքային օրվա ընթացքում, այդ սեփականատերերի վճարումները փոխանցում է նոտարի դեպոզիտ.

1.29 Պարտատոմսերի տեղաբաշխման ավարտից մեկ ամսվա ընթացքում (հնարավոր սեղմ ժամկետներում) Կազմակերպությունը սահմանված կարգով դիմում է «Հայաստանի ֆոնդային բորսա» ԲԲԸ՝ պարտատոմսերի շրջանառությունը կարգավորվող շուկայում ապահովելու նպատակով: Պարտատոմսերի իրացվելիությունն ապահովելու նպատակով Բանկը նախատեսում է կնքել Շուկա ստեղծողի ծառայությունների մատուցման պայմանագիր նման ծառայություններ մատուցող իրավաբանական անձի/անձանց հետ:

1.30 Պարտատոմսերի ազատ շրջանառելիության սահմանափակում չի սահմանվում.

1.31 Պարտատոմսերի տեղաբաշխումն իրականացնում է Բանկը.

1.32 Պարտատոմսերի տեղաբաշխման ձևը՝ չերաշխավորված տեղաբաշխում.

Բանկի կողմից պարտատոմսերի տեղաբաշխման հիմնական նպատակն է հանդիսանում շուկայից միջոցների ներգրավումը: Տեղաբաշխման արդյունքում ներգրավված դրամական միջոցներն ուղղվելու են վարկերի տրամադրմանը և ներդրումների իրականացմանը:

Երկրորդ տրանշ

2. Պարտատոմսերի թողարկման պայմանները

2.1 Պարտատոմսերի տեսակը՝ անվանական, ֆիքսված արժեկտրոնով.

2.2 Պարտատոմսերի ձևը՝ ոչ փաստաթղթային.

2.3 Պարտատոմսերի փոխարկելիությունը՝ ոչ փոխարկելի.

2.4 Պարտատոմսերի թողարկման ծավալը՝ 3,000,000 (երեք միլիոն) եվրո.

2.5 Տեղաբաշխման եղանակը՝ հրապարակային.

2.6 Պարտատոմսերի քանակը՝ 30,000 (երեսուն հազար) հատ.

2.7 Մեկ պարտատոմսի անվանական արժեքը՝ 100 (մեկ հարյուր) եվրո:

2.8 Պարտատոմսերի թողարկման օրը՝ ՀՀ ԿԲ կողմից պարտատոմսերի ազդագրի գրանցմանը հաջորդող յոթերորդ աշխատանքային օրը:

- 2.9 Պարտատոմսերի առաջարկի սկիզբ՝ ՀՀ ԿԲ կողմից պարտատոմսերի ազդագրի գրանցմանը հաջորդող յոթերորդ աշխատանքային օրը:
- 2.10 Պարտատոմսերի առաջարկի ավարտ՝ Պարտատոմսերի առաջարկի առաջին օրվան հաջորդող երեսուներորդ օրը ներառյալ: Եթե պարտատոմսերն ամբողջությամբ տեղաբաշխվում են մինչև այդ ամսաթիվը, ապա առաջարկի իրականացման ավարտի օր է համարվում այն օրը, երբ վաճառվել է վերջին պարտատոմսը:
- 2.11 Պարտատոմսերի շրջանառության ժամկետը՝ մինչև պարտատոմսերի մարման օրվան նախորդող օրը.
- 2.12 Պարտատոմսերի մարման կատարում և/կամ արժեկտրոնների վճարում՝ պարտատոմսերի մարման օրը և/կամ արժեկտրոնների վճարման օրը պարտատոմսի սեփականատիրոջ բանկային հաշվին համապատասխան վճարումների մուտքագրում.
- 2.13 Առաջարկի գինը՝ Պարտատոմսերի գինը հաշվարկվում է 2.19 կետում նշված բանաձևով:
- 2.14 Տեղաբաշխման առաջին օրվանից առնվազն 3 աշխատանքային օր առաջ Բանկն այդ մասին տեղեկությունը հրապարակում է իր պաշտոնական կայքում: Վերջինս նշված տեղեկությունը կարող է հրապարակել/տարածել նաև այլ միջոցներով.
- 2.15 Պարտատոմսերի մարման օրը՝ Պարտատոմսերի թողարկման օրվանից հաշվարկված 48-րդ ամսվա համապատասխան օրը: Եթե պարտատոմսերի մարման օրը ոչ աշխատանքային է, ապա պարտատոմսերի մարումը կատարվում է մարման օրվան հաջորդող աշխատանքային օրը.
- 2.16 Արժեկտրոնի տոկոսադրույթը՝ ֆիքսված՝ տարեկան 4.00%. Արժեկտրոնի արժույթը՝ եվրո, վճարումն իրականացվում է համարժեք ՀՀ դրամով, հաշվարկված վճարման իրականացման օրվա համար գործող ՀՀ ԿԲ կողմից հրապարակված միջին փոխարժեքով: Արժեկտրոնի օրերի հաշվարկման կարգը՝ փաստացի/փաստացի (ACT/ACT):
- 2.17 Արժեկտրոնների վճարման պարբերականությունը՝ կիսամյակային (2 անգամ օրացուցային տարվա մեջ), թողարկման օրվան հաջորդող 6-րդ, 12-րդ, 18-րդ, 24-րդ, 30-րդ, 36-րդ, 42-րդ և 48-րդ ամիսների համապատասխան օրը: Եթե արժեկտրոնների վճարման օրը ոչ աշխատանքային է, ապա արժեկտրոնների վճարման օր է հանդիսանում այդ օրվան հաջորդող աշխատանքային օրը.
- 2.18 Արժեկտրոնի գումար՝ յուրաքանչյուր կիսամյակի համար՝ 2.00 (երկու) եվրո մեկ հատ պարտատոմսի դիմաց:

2.19 Պարտատոմսերի գինը՝ Պարտատոմսերի գինը հաշվարկվում է հետևյալ բանաձևով.

$$DP = \frac{C}{f} \sum_{t=1}^N \frac{1}{\left(1 + \frac{y}{100 * f}\right)^{t-1+\tau}} + \frac{100}{\left(1 + \frac{y}{100 * f}\right)^{N-1+\tau}}$$

$$\tau = \frac{DSN}{DCC}$$

որտեղ՝

DP- Պարտատոմսի գինն է,

DSN- գործարքի կատարման օրվան հաջորդող արժեկտրոնի մարման ամսաթվի և գործարքի կատարման օրվա միջև եղած օրերի քանակն է,

DCC-գործարքին նախորդող արժեկտրոնի վճարման օրից մինչև գործարքի հաջորդող արժեկտրոնի վճարման օրերի քանակն է,

f-արժեկտրոնի վճարման հաճախականությունն է,

N-հաշվարկման պահին մնացած արժեկտրոնների վճարումների թիվը

C- տարեկան արժեկտրոնը 1 միավոր անվանական արժեքի դիմաց

y- մինչև մարում եկամտաբերություն.

2.20 Պարտատոմսերի շրջանառության ձևը՝ ազատ շրջանառության իրավունքով.

2.21 Պարտատոմսերի ապահովվածությունը՝ չապահովված.

2.22 Պարտատոմսերի նկատմամբ իրավունքների հաշվառման համակարգը՝ Պարտատոմսերի սեփականատերերի ռեեստրի վարումն իրականացվում է «Հայաստանի Կենտրոնական Դեպոզիտարիա» բաց բաժնետիրական ընկերության (այսուհետ՝ Դեպոզիտարիա) կողմից.

2.23 Արժեկտրոնները հաշվարկվում են եվրոյով, թողարկման օրվանից, իսկ վճարումներն իրականացվում է ՀՀ դրամով, հաշվարկված վճարման իրականացման օրվա համար գործող ՀՀ ԿԲ կողմից հրապարակված միջին փոխարժեքով, անկանխիկ եղանակով:

2.24 Պարտատոմսերի մարումն իրականացվում է եվրոյով, անկանխիկ եղանակով.

2.25 Արժեկտրոնների վճարումներն և պարտատոմսերի մարումն իրականացվում է արժեկտրոնի վճարման օրվան և/կամ պարտատոմսերի մարման օրվան նախորդող օրվա վերջի (ժամը 24:00-ի) դրությամբ Դեպոզիտարիայից ստացված պարտատոմսերի սեփականատերերի ռեեստրից քաղվածքի հիման վրա, համաձայն որի Բանկը մարման օրը

համապատասխան գումարները փոխանցում է Պարտատոմսերի սեփականատերերի՝ ՀՀ տարածաքում գործող բանկերում բացված համապատասխան բանկային հաշիվներին (այսուհետ՝ բանկային հաշիվ)։

2.26 Պարտատոմսի մարման և մարման կատարման (վճարման) ամսաթվերը նույնն են։

2.27 Արժեկտրոնի մարման և արժեկտրոնների վճարման ամսաթվերը (յուրաքանչյուր ժամկետի համար) նույնն են։

2.28 Կազմակերպությունը չի փոխանցում վճարումները այն սեփականատերերին, որոնց բանկային հաշվի մասին տեղեկությունները բացակայում են Դեպոզիտարիայից ստացված պարտատոմսերի սեփականատերերի ռեեստրից քաղվածքում և Կազմակերպությունը այլ կերպ չի տիրապետում այդ տեղեկությանը։ Այս դեպքում Կազմակերպությունը երեք աշխատանքային օրվա ընթացքում, այդ սեփականատերերի վճարումները փոխանցում է նոտարի դեպոզիտ։

2.29 Պարտատոմսերի տեղաբաշխման ավարտից մեկ ամսվա ընթացքում (հնարավոր սեղմ ժամկետներում) Կազմակերպությունը սահմանված կարգով դիմում է Բորսա՝ պարտատոմսերի շրջանառությունը կարգավորվող շուկայում ապահովելու նպատակով։ Պարտատոմսերի իրացվելիությունն ապահովելու նպատակով Բանկը նախատեսում է կնքել Շուկա ստեղծողի ծառայությունների մատուցման պայմանագիր նման ծառայություններ մատուցող իրավաբանական անձի/անձանց հետ։

2.30 Պարտատոմսերի ազատ շրջանառելիության սահմանափակում չի սահմանվում։

2.31 Պարտատոմսերի տեղաբաշխումն իրականացնում է Բանկը։

Պարտատոմսերի տեղաբաշխման ձևը՝ չերաշխավորված

Բանկի կողմից պարտատոմսերի տեղաբաշխման հիմնական նպատակն է հանդիսանում շուկայից միջոցների ներգրավումը։ Տեղաբաշխման արդյունքում ներգրավված դրամական միջոցներն ուղղվելու են վարկերի տրամադրմանը և ներդրումների իրականացմանը։

Բանկի ամփոփ ֆինանսական տվյալները

Ստորև ներկայացվում են Բանկի 2016-2018թթ. Ամփոփ ֆինանսական տվյալները։

Ցուցանիշի անվանումը	2018/31/12 աուդիտ չանցած	2017/31/12	2016/31/12
---------------------	-----------------------------	------------	------------

Զուտ շահույթ շահութահարկի ծախսի նվազեցումից հետո (ԶԾ), 1000 ՀՀ դրամ	5,335,799	3,668,130	3,283,980
Մեփական կապիտալի միջին մեծություն (ՄԿ), 1000 ՀՀ դրամ	46,003,094	36,149,328	28,691,222
Մեփական կապիտալի շահութաբերություն (ROE)% = (ԶԾ)/(ՄԿ)	11.60	10.15	11.45
Զուտ շահույթ շահութահարկի ծախսի նվազեցումից հետո (ԶԾ), 1000 ՀՀ դրամ	5,335,799	3,668,130	3,283,980
Ընդհանուր ակտիվների միջին մեծություն (ՄԱ), 1000 ՀՀ դրամ	235,049,300	161,323,255	130,253,135
Ակտիվների շահութաբերություն (ROA)% = (ԶԾ)/(ՄԱ)	2.27	2.27	2.52
Զուտ շահույթ շահութահարկի ծախսի նվազեցումից հետո (ԶԾ), 1000 ՀՀ դրամ	5,335,799	3,668,130	3,283,980
Գործառնական եկամուտ (ԳԵ), 1000 ՀՀ դրամ	9,498,341	7,180,797	5,622,093
Զուտ շահույթի մարժա (NPM) % (ԶԾ)/(ԳԵ)	56.18	51.08	58.41
Գործառնական եկամուտ (ԳԵ), 1000 ՀՀ դրամ	9,498,341	7,180,797	5,622,093
Ընդհանուր ակտիվների միջին մեծություն (ՄԱ), 1000 ՀՀ դրամ	235,049,300	161,323,255	130,253,135
Ակտիվների օգտագործման գործակից % (AU) = (ԳԵ)/(ՄԱ)	4.04	4.45	4.32
Ընդհանուր ակտիվների միջին մեծություն (ՄԱ), 1000 ՀՀ դրամ	235,049,300	161,323,255	130,253,135
Մեփական կապիտալի միջին մեծություն (ՄԿ), 1000 ՀՀ դրամ	46,003,094	36,149,328	28,691,222
Մեփական կապիտալի մուլտիպլիկատոր (EM) = (ՄԱ)/(ՄԿ)	5.11	4.46	4.54
Զուտ տոկոսային եկամուտ (ԶՏԵ), 1000 ՀՀ դրամ	7,249,445	6,458,865	4,860,095
Եկամտաբեր ակտիվների միջին մեծություն (ՄԵԱ), 1000 ՀՀ դրամ	209,864,757	143,804,407	106,842,265
Զուտ տոկոսային մարժա (NIM) (A/B)	0.03	0.04	0.05
Տոկոսային եկամուտ (ՏԵ), 1000 ՀՀ դրամ	18,324,377	14,344,756	10,108,943
Եկամտաբեր ակտիվների միջին մեծություն (ՄԵԱ), 1000 ՀՀ դրամ	209,864,757	143,804,407	106,842,265
Եկամտաբեր ակտիվների եկամտաբերություն (ՏԵ)/(ՄԵԱ),	0.09	0.10	0.09
Տոկոսային ծախսեր (ՏԾ), 1000 ՀՀ դրամ	11,074,932	7,885,891	5,248,848
Պարտավորություններ, որոնց գծով կատարվում են տոկոսային ծախսեր (ՄՄՊ), 1000 ՀՀ դրամ	184,258,994	121,888,249	99,761,633
Ծախսատարություն այն պարտավորությունների, որոնց գծով կատարվում են ծախսեր (ՏԾ)/(ՄՄՊ)	0.060	0.065	0.053
Զուտ շահույթ շահութահարկի գծով ծախսի նվազեցումից հետո (ԶԾ), 1000 ՀՀ դրամ	5,335,799	3,668,130	3,283,980
Բաժնետոմսերի միջին կշռված թիվը (ԲՔ)	14588	14588	14588

<i>Զուտ շահույթը մեկ բաժնետոմսի հաշվով (EPS) (ԶԵ)/(ԲՔ), 1000 ՀՀ դրամ</i>	365.77	251.45	225.12
<i>ՄՊԼԵԴ = (ՏԵ)/(ՄԵԱ)-(ՏՕ)/(ՄՕՊ)</i>	0.027	0.035	0.042

Բանկի տարեկան և եռամսյակային ֆինանսական հաշվետվությունները, ներառյալ կից ծանոթագրությունները տեղադրված են Բանկի ինտերնետային էջում, հետևյալ հասցեով

<http://www.armswissbank.am>:

2 ԲԱԺԻՆ. ԱՌԱՋԱՐԿՎՈՂ ՊԱՐՏԱՏՈՄՍԵՐԻ ՎԵՐԱԲԵՐՅԱԼ ՏԵՂԵԿՈՒԹՅՈՒՆՆԵՐ

2.1 Ռիսկային գործոններ

- 2.1.1 Ներդրումները պարտատոմսերում, ինչպես և այլ արժեթղթերում, ենթակա են որոշակի ռիսկերի, որոնք կապված են ինչպես թողարկողի ֆինանսատնտեսական վիճակից և գործունեության արդյունքներից (թողարկողի ռիսկ), այնպես էլ ֆինանսական շուկայում տիրող իրավիճակից (շուկայական ռիսկ): Ներդրողը ներդրում կատարելու վերաբերյալ որոշում կայացնելու ընթացքում պետք է մանրակրկիտ ուսումնասիրի և վերլուծի ներդրման հետ կապված և սույն փաստաթղթում բացահայտված հավանական ռիսկերը, ինչպես նաև ներկայացված այլ տեղեկատվությունը
- 2.1.2 Շուկայական ռիսկը առաջանում է տնտեսությունում պարտատոմսերի գնի վրա ազդող գործոնների փոփոխության հետևանքով, ինչի արդյունքում ներդրողը կարող է կրել կորուստներ:
- 2.1.3 Պետք է հաշվի առնել նաև, որ սույն փաստաթղթում ներկայացված ռիսկերի ցանկը սպառիչ չէ և հնարավոր է անկանխատեսելի բնույթ ունեցող որևէ իրադարձության/ռիսկի (այլ ռիսկեր) ի հայտ գալը, որը կարող է բացասական ազդեցություն ունենալ ներդրումների վերադարձելիության կամ արժեքի վրա: Ներդրողը պետք է ներդրման որոշումը կայացնելիս ամբողջությամբ գիտակցի ներդրման էությունը և առաջնորդվի նաև իր սեփական փորձով, նպատակներով և ակնկալիքներով:
- 2.1.4 **Շուկայական ռիսկ**՝ շուկայական ռիսկի հիմնական տարատեսակներն են տոկոսադրույքի ռիսկը և արտարժույթային ռիսկը:
 Տոկոսադրույքի ռիսկը առաջանում է շուկայական տոկոսադրույքների փոփոխության հետևանքով՝ տոկոսադրույքների աճի դեպքում պարտատոմսերի գինը նվազում է, ինչը կարող է հանգեցնել նրան, որ ներդրողը, մինչև մարումը պարտատոմսը վաճառելու դեպքում կարող է կրել վնասներ, կամ չստանալ նախատեսված եկամուտը:
 Արտարժույթի ռիսկը առաջանում է ազգային դրամի փոխարժեքի տատանումների պատճառով և կարող է բացասական ազդեցություն ունենալ ներդրողի պարտատոմսերից ստացված եկամուտների վրա, երբ ներդրողը պարտատոմսից ստացված եկամուտը գնահատում է ՀՀ դրամով (օրինակ՝ ներդրում կատարելու համար ներդրողը ՀՀ դրամը փոխարկել է արտարժույթի և պարտատոմսի մարումից հետո ստացված արտարժույթը փոխարկում է ՀՀ դրամի): Մասնավորապես, ազգային արժույթի արժեվորման դեպքում, պարտատոմսի մարումից ստացված գումարները (ներառյալ տոկոսները) փոխարկելու

դեպքում, ՀՀ դրամով հաշվարկված եկամուտը կարող է նախատեսվածից քիչ (բացասական) լինել::

2.1.5 **Պարտատոմսերի իրացվելիության ռիսկ՝** պարտատոմսերի շուկայի զարգացվածության ցածր մակարդակի պայմաններում, շուկայում ձևավորված իրավիճակի կտրուկ փոփոխության, ինչպես նաև, Բանկի ֆինանսական վիճակի վատթարացման հետևանքով կարող է ստեղծվել այնպիսի իրավիճակ, երբ պարտատոմսի սեփականատերը ցանկացած պահի պարտատոմսերը վաճառելու հետ կապված դժվարությունների բախվի: Մասնավորապես, հնարավոր է, որ պարտատոմսի սեփականատերը չկարողանա իր ուզած պահին վաճառել պարտատոմսը կամ ստիպված լինի այն վաճառել ցածր գնով, կրելով վնասներ: Այս ռիսկը նվազեցնելու նպատակով Բանկը նախատեսում է ապահովել թողարկվող պարտատոմսերի համար շուկա ստեղծողի գործառույթների իրականացում, այդ դեպքում ներդրողը ցանկացած պահին կկարողանա վաճառել իր պարտատոմսերը, բայց դա չի երաշխավորում պարտատոմսի սեփականատիրոջ կողմից շահավետ գնով վաճառք: Համաձայն «ՀԱՅԱՍՏԱՆԻ ՖՈՆԴԱՅԻՆ ԲՈՐՍԱ» ԲԲԸ «Շուկա ստեղծողի կանոնների»՝ Կորպորատիվ պարտատոմսերի յուրաքանչյուր դասի /տրանշի/ համար գնման և/կամ վաճառքի հայտում նշվող նվազագույն գնանշման ծավալը սահմանվում է մեկ արժեթղթի ճշտությամբ՝ տվյալ դասի /տրանշի/ թողարկված պարտատոմսերի քանակի 0.5 (զրո ամբողջ հինգ տասնորդական) տոկոսի չափով:

2.1.6 Վերը նշված ռիսկերից բացի Թողարկողը կարող է բախվել նաև այլ ռիսկերի հետ, որոնք Բանկը սույն փաստաթղթում նշելու համար էական չի համարել:

2.2 Հիմնական տեղեկատվություն

Բանկի կողմից անվանական պարտատոմսերի թողարկման և դրան հետևող տեղաբաշխման նպատակն է միջոցների ներգրավումը, որոնք ուղղվելու են Բանկի հիմնական գործունեության ֆինանսավորմանը, այն է վարկերի տրամադրմանը և այլ ներդրումների իրականացմանը:

2.3 Առաջարկի ծրագրի համակողմանի նկարագիրը

2.3.1 Սույն ազդագրի շրջանակներում Բանկը տեղաբաշխելու է 5,000,000,000 /հինգ միլիոն/ ԱՄՆ դոլար ընդհանուր անվանական ծավալով և 3,000,000 /երեք միլիոն/ եվրո անվանական ծավալով պարտատոմսեր:

2.3.2 Բանկի պարտատոմսերն անվանական, արժեկտրոնային, ոչ փաստաթղթային պարտատոմսեր են, որոնց թողարկումն իրականացվում է համաձայն ՀՀ օրենսդրության պահանջների և որոնց շուրջ ծագող վեճերը, այդ թվում՝ դատական, ենթակա են լուծման ՀՀ օրենսդրությամբ սահմանված կարգով:

2.3.3 Պարտատոմսերի ռեեստրը վարվում է «Հայաստանի կենտրոնական դեպոզիտարիա» ԲԲԸ-ի (այսուհետ՝ ՀԿԴ) կողմից՝ համաձայն Բանկի և ՀԿԴ-ի միջև 2019 թվականի մարտի 19-ին կնքված թիվ 25000/10/2019, 25000/11/2019 ռեեստրի վարման պայմանագրերի:

2.3.4 ՀԿԴ կողմից պարտատոմսերին շնորհված ԱՄՏՕ-ն է (արժեթղթերի միջազգային տարբերակիչ ծածկագիր) համապատասխանաբար՝

Առաջին տրանշ՝ AMSWISB2AER6

Երկրորդ տրանշ՝ AMSWISB2BER4

2.3.5 Մեկ պարտատոմսի անվանական արժեքը՝

Առաջին տրանշ 100.00 (մեկ հարյուր) ԱՄՆ դոլար: Թողարկման արժույթը՝ ԱՄՆ դոլար:
Երկրորդ տրանշ 100.00 (մեկ հարյուր) եվրո: Թողարկման արժույթը՝ եվրո:
Թողարկվող պարտատոմսերի քանակը՝
Առաջին տրանշ 50,000 (հիսուն հազար) հատ պարտատոմս՝ 5,000,000.00 (հինգ միլիոն)
ԱՄՆ դոլար ընդհանուր անվանական արժեքով,
Երկրորդ տրանշ 30,000 (երեսուն հազար) հատ պարտատոմս՝ 3,000,000.00 (երեք միլիոն)
եվրո ընդհանուր անվանական արժեքով,

- 2.3.6 Պարտատոմսերի արժեկտրոնները վճարվելու են կիսամյակային պարբերականությամբ:
- 2.3.7 Պարտատոմսերը փոխարկելի չեն:
- 2.3.8 Բանկն օգտվելու է շուկա ստեղծողի/ների (marketmaker)-ի ծառայություններից:
- 2.3.9 Համաձայն «Բանկերի, վարկային կազմակերպությունների, ներդրումային ընկերությունների և ապահովագրական կազմակերպությունների սնանկության մասին» օրենքի Բանկի սնանկության դեպքում վերջինիս պարտավորությունները մարվում են լուծարային միջոցների հաշվին, հետևյալ հերթականությամբ՝
 - ա) առաջին՝ ադմինիստրացիայի, լուծարային կառավարչի կողմից սահմանված լիազորությունների իրականացման համար անհրաժեշտ և հիմնավորված ծախսերը, այդ թվում՝ աշխատավարձը՝ Կենտրոնական բանկի խորհրդի կողմից հաստատված նախահաշվի շրջանակներում.
 - բ) երկրորդ՝ այն պարտատերերի պահանջները, որոնք բանկին վարկ, փոխառություն են տրամադրել կամ բանկում ավանդ են ներդրել կամ բանկային հաշվին դրամական միջոցներ են մուտքագրել բանկում ադմինիստրացիա նշանակվելուց հետո, բացառությամբ պարտատիրոջ և Կենտրոնական բանկի միջև կնքված պայմանագրով սահմանված դեպքերի.
 - գ) երրորդ՝ Հայաստանի Հանրապետության և օտարերկրյա քաղաքացիների, ինչպես նաև քաղաքացիություն չունեցող անձանց Հայաստանի Հանրապետության դրամով բանկային ավանդները և բանկային հաշիվներին առկա մնացորդները՝ մինչև 2 միլիոն դրամի չափով, իսկ արտարժույթային ավանդների (հաշիվների) դեպքում՝ 1 միլիոն դրամին համարժեք չափով: Մեկ անձի՝ բանկում մեկից ավելի ավանդներ (հաշիվներ) ունենալու դեպքում նրա բոլոր ավանդները միավորվում են, և դրանց հանրագումարը համարվում է մեկ ավանդ.
 - դ) չորրորդ՝ բանկի այլ պարտավորությունները, բացառությամբ երկրորդ հերթում ընդգրկված բանկային ավանդների և բանկային հաշիվների մնացորդների.
 - ե) հինգերորդ՝ պետական բյուջեի և համայնքների բյուջեների նկատմամբ բանկի պարտավորությունները, Հայաստանի Հանրապետության օրենսդրությամբ սահմանված այլ պարտադիր վճարումները.
 - ե.1) վեցերորդ՝ ստորադաս փոխառություններից բխող պահանջները.
 - զ) յոթերորդ՝ բանկի մասնակիցների պահանջները:

Առաջարկվող պարտատոմսերի դեպքում, սեփականատերերի պահանջները կբավարարվեն Բանկերի, վարկային կազմակերպությունների, ներդրումային ընկերությունների և ապահովագրական կազմակերպությունների սնանկության մասին» ՀՀ օրենքի 31-րդ հոդվածի 2-րդ կետի ա) և բ) ենթակետերով սահմանված պահանջները բավարարելուց հետո:

Բանկի պարտավորությունների մարման հերթականության տեսանկյունից

պարտատոմսերից բխող պահանջները ենթակա չեն վերադասակարգման:

Պարտատոմսերի թողարկմամբ ներգրավված միջոցները երաշխավորվում են «Ֆիզիկական անձանց բանկային ավանդների հատուցումը երաշխավորելու մասին» ՀՀ օրենքով և նույն օրենքով սահմանված կարգով ենթակա են հատուցման հետևյալ չափերով՝

ա) եթե ավանդատուն անվճարունակ բանկում ունի միայն դրամային բանկային ավանդ, ապա երաշխավորված ավանդի չափը տասը միլիոն հայկական դրամ է.

բ) եթե ավանդատուն անվճարունակ բանկում ունի միայն արտարժութային բանկային ավանդ, ապա երաշխավորված ավանդի չափը հինգ միլիոն հայկական դրամ է.

գ) եթե ավանդատուն անվճարունակ բանկում ունի դրամային և արտարժութային բանկային ավանդներ, և դրամային բանկային ավանդի գումարը հինգ միլիոն հայկական դրամից ավելի է, ապա երաշխավորվում է միայն դրամային ավանդը՝ մինչև տասը միլիոն հայկական դրամով.

դ) եթե ավանդատուն անվճարունակ բանկում ունի դրամային և արտարժութային բանկային ավանդներ, և նրա դրամային բանկային ավանդի գումարը պակաս է հինգ միլիոն հայկական դրամից, ապա երաշխավորվում է դրամային բանկային ավանդն ամբողջությամբ և արտարժութային բանկային ավանդը՝ հինգ միլիոն դրամի և հատուցված դրամային բանկային ավանդի տարբերության չափով:

2.3.10 Պարտատոմսերի ապահովվածությունը՝ չապահովված:

2.3.11 Պարտատոմսերի սեփականատերերն իրավունք ունեն.

2.3.11.1 ինքնուրույնաբար տնօրինել, տիրապետել և օգտագործել իր սեփականության ներքո գտնվող Պարտատոմսերը,

2.3.11.2 Պարտատոմսերով իրականացնել ցանկացած գործառույթ, որը բխում է սեփականության իրավունքից,

2.3.11.3 Թողարկման օրվանից հաշված կիսամյակային պարբերությամբ՝ համապատասխան արժեկտրոնների վճարման օրերին ստանալ արժեկտրոնային եկամուտը: Եթե տվյալ օրը ոչ աշխատանքային օր է, ապա արժեկտրոնի վճարումը իրականացվում է տվյալ օրվան հաջորդող առաջին աշխատանքային օրը,

2.3.11.4 Պարտատոմսերի մարման օրը ստանալ պարտատոմսերի անվանական արժեքը (մարման գումարը): Եթե տվյալ օրը ոչ աշխատանքային օր է, ապա պարտատոմսերի մարման գումարի վճարումը իրականացվում է տվյալ օրվան հաջորդող առաջին աշխատանքային օրը,

2.3.11.5 Բանկի կողմից Պարտատոմսերի մարման գումարը, ինչպես նաև արժեկտրոնի վճարումը սահմանված ժամկետից ուշացնելու հիմքով դատական կարգով օգտվել պարտատիրոջ օրենքով վերապահված իրավունքներից,

2.3.11.6 գրավադրել Պարտատոմսերը՝ օրենքով սահմանված կարգով,

2.3.11.7 ՀԿԴ հաշվի օպերատորների միջոցով ստանալ իր արժեթղթերի հաշվից քաղվածք,

2.3.11.8 Օրենքով նախատեսված այլ իրավունքներ:

2.3.12 Պարտատոմսերի սեփականատիրոջ պարտավորությունները.

2.3.12.1 Պարտատոմսերում պոտենցիալ ներդրողները պարտավոր են մինչև Պարտատոմսերի ձեռք բերումը ՀԿԴ արժեթղթերի հաշվառման և հաշվարկային միասնական համակարգում կամ ՀԿԴ ենթապահառու հանդիսացող այլ անձանց մոտ ունենալ սեփականատիրոջ (անվանատիրոջ) արժեթղթերի հաշիվ:

2.3.12.2 իր հաշվին կատարել պարտատոմսերի ձեռք բերման կամ օտարման հետ կապված պարտադիր վճարները՝ կապված սեփականության իրավունքի գրանցման և/կամ գործարքների ձևակերպման հետ:

2.3.12.3 կատարել Պարտատոմսերի ձեռքբերումից, օտարումից և այլ գործառնություններից ծագող դրամային և ոչ դրամային ցանկացած պարտավորություն:

2.3.13 Պարտատոմսերը տեղաբաշխվում են

2.3.13.1 Առաջին տրանշ՝ հրապարակային տեղաբաշխման միջոցով

2.3.13.2 Երկրորդ տրանշ՝ հրապարակային տեղաբաշխման միջոցով

2.3.14 Պարտատոմսերի թողարկման վերաբերյալ թիվ 14-2019 որոշումն ընդունվել է 2019 թվականի մարտի 4-ին Բանկի Խորհրդի կողմից:

Պարտատոմսերի թողարկման օրը՝

Առաջին տրանշ՝ ՀՀ ԿԲ կողմից սույն ազդագրի գրանցման օրվան հաջորդող յոթերորդ աշխատանքային օրը,

Երկրորդ տրանշ՝ ՀՀ ԿԲ կողմից սույն ազդագրի գրանցման օրվան հաջորդող յոթերորդ աշխատանքային օրը,

Պարտատոմսերի տեղաբաշխման ժամանակահատված՝

Առաջին տրանշ:

Պարտատոմսերի առաջարկի սկիզբ՝ ՀՀ ԿԲ կողմից պարտատոմսերի ազդագրի գրանցմանը հաջորդող յոթերորդ աշխատանքային օրը:

Պարտատոմսերի առաջարկի ավարտ՝ պարտատոմսերի առաջարկի առաջին օրվան հաջորդող երեսուներորդ օրը ներառյալ: Եթե պարտատոմսերն ամբողջությամբ տեղաբաշխվում են մինչև այդ ամսաթիվը, ապա առաջարկի իրականացման ավարտի օր է համարվում այն օրը, երբ վաճառվել է վերջին պարտատոմսը:

Երկրորդ տրանշ:

Պարտատոմսերի առաջարկի սկիզբ՝ ՀՀ ԿԲ կողմից պարտատոմսերի ազդագրի գրանցմանը հաջորդող յոթերորդ աշխատանքային օրը:

Պարտատոմսերի առաջարկի ավարտ՝ պարտատոմսերի առաջարկի առաջին օրվան հաջորդող երեսուներորդ օրը ներառյալ: Եթե պարտատոմսերն ամբողջությամբ տեղաբաշխվում են մինչև այդ ամսաթիվը, ապա առաջարկի իրականացման ավարտի օր է համարվում այն օրը, երբ վաճառվել է վերջին պարտատոմսը:

2.3.15 Արժեկտրոնի տոկոսադրույքը՝

Առաջին տրանշ ֆիքսված՝ տարեկան 6.50%,

Երկրորդ տրանշ ֆիքսված՝ տարեկան 4.00%,

2.3.16 Արժեկտրոնի արժույթը՝

Առաջին տրանշ՝ Արժեկտրոնները հաշվարկվում են ԱՄՆ դոլարով, վճարումն իրականացվում է համարժեք ՀՀ դրամով, հաշվարկված վճարման իրականացման օրվա համար գործող ՀՀ ԿԲ կողմից հրապարակված միջին փոխարժեքով:

Երկրորդ տրանշ՝ Արժեկտրոնները հաշվարկվում են եվրոյով, վճարումն իրականացվում է համարժեք ՀՀ դրամով, հաշվարկված վճարման իրականացման օրվա համար գործող ՀՀ ԿԲ կողմից հրապարակված միջին փոխարժեքով:

2.3.17 Արժեկտրոնների վճարման պարբերականությունը՝

Առաջին տրանշ՝ կիսամյակային (2 անգամ օրացուցային տարվա մեջ), թողարկման օրվան հաջորդող 6-րդ, 12-րդ, 18-րդ, 24-րդ, 30-րդ, 36-րդ, 42-րդ, 48-րդ, 54-րդ, 60-րդ, 66-րդ և 72-րդ ամիսների համապատասխան օրը: Եթե արժեկտրոնների վճարման օրը ոչ աշխատանքային է, ապա արժեկտրոնների վճարման օր է հանդիսանում այդ օրվան հաջորդող աշխատանքային օրը: Արժեկտրոնը սկսվում է հաշվարկվել թողարկման օրվանից:

Երկրորդ տրանշ՝ կիսամյակային (2 անգամ օրացուցային տարվա մեջ), թողարկման օրվան հաջորդող 6-րդ, 12-րդ, 18-րդ, 24-րդ, 30-րդ, 36-րդ, 42-րդ և 48-րդ ամիսների համապատասխան օրը: Եթե արժեկտրոնների վճարման օրը ոչ աշխատանքային է, ապա արժեկտրոնների վճարման օր է հանդիսանում այդ օրվան հաջորդող աշխատանքային օրը: Արժեկտրոնը սկսվում է հաշվարկվել թողարկման օրվանից: Արժեկտրոնի կուտակումը սկսում է հաշվարկվել պարտատոմսերի թողարկման օրվանից,

2.3.18 Պարտատոմսերի գինը հաշվարկվում է հետևյալ բանաձևով

$$DP = \frac{C}{f} \sum_{t=1}^N \frac{1}{\left(1 + \frac{y}{100 * f}\right)^{t-1+f}} + \frac{100}{\left(1 + \frac{y}{100 * f}\right)^{N-1+f}}$$

$$f = \frac{DSN}{DCC}$$

որտեղ՝

DP- Պարտատոմսի գինն է,

DSN- գործարքի կատարման օրվան հաջորդող արժեկտրոնի մարման ամսաթվի և գործարքի կատարման օրվա միջև եղած օրերի քանակն է,

DCC-գործարքին նախորդող արժեկտրոնի վճարման օրից մինչև գործարքի հաջորդող արժեկտրոնի վճարման օրերի քանակն է,

f-արժեկտրոնի վճարման հաճախականությունն է,

N-հաշվարկման պահին մնացած արժեկտրոնների վճարումների թիվը

C- տարեկան արժեկտրոնը 1 միավոր անվանական արժեքի դիմաց

y- մինչև մարում եկամտաբերություն:

2.3.19 Պարտատոմսերի մինչև մարում եկամտաբերությունը երկու տրանշների համար հաշվարկվում է 2.3.18 կետում ներկայացված բանաձևի միջոցով:

2.3.20 Պարտատոմսերի մարման օրը՝

Առաջին տրանշ պարտատոմսերի թողարկման օրվանից հաշվարկված 72-րդ ամսվա համապատասխան օրը: Եթե պարտատոմսերի մարման օրը ոչ աշխատանքային է, ապա պարտատոմսերի մարման օր է հանդիսանում այդ օրվան հաջորդող աշխատանքային օրը,

Երկրորդ տրանշ պարտատոմսերի թողարկման օրվանից հաշվարկված 48-րդ ամսվա համապատասխան օրը: Եթե պարտատոմսերի մարման օրը ոչ աշխատանքային է, ապա պարտատոմսերի մարման օր է հանդիսանում այդ օրվան հաջորդող աշխատանքային օրը,

2.3.21 Արժեկտրոնի գումար՝

Առաջին տրանշ՝ յուրաքանչյուր կիսամյակի համար՝ 3.25 (երեք ամբողջ քսանհինգ հարյուրերորդական) ԱՄՆ դոլար մեկ հատ պարտատոմսի դիմաց: Վճարումն իրականացվում է ՀՀ դրամով, անկանխիկ եղանակով, հաշվարկված վճարման

իրականացման օրվա համար գործող ՀՀ ԿԲ կողմից հրապարակված միջին փոխարժեքով.
Երկրորդ տրանշ՝ յուրաքանչյուր կիսամյակի համար՝ 2 (երկու) եվրո մեկ հատ պարտատոմսի դիմաց: Վճարումն իրականացվում է համարժեք ՀՀ դրամով, անկանխիկ եղանակով, հաշվարկված վճարման իրականացման օրվա համար գործող ՀՀ ԿԲ կողմից հրապարակված միջին փոխարժեքով.

Արժեկտրոնների վճարումներն և պարտատոմսերի մարումն իրականացվում է արժեկտրոնի վճարման օրվան և/կամ պարտատոմսերի մարման օրվան նախորդող օրվա վերջի (ժամը 24:00-ի) դրությամբ Դեպոզիտարիայից ստացված պարտատոմսերի սեփականատերերի ռեեստրից քաղվածքի հիման վրա, համաձայն որի Բանկը մարման օրը համապատասխան գումարները փոխանցում է Պարտատոմսերի սեփականատերերի՝ համապատասխան բանկային հաշիվներին (ՀՀ դրամով, ԱՄՆ դոլարով, եվրոյով) (այսուհետ՝ բանկային հաշիվ): ԱՄՆ դոլարով և եվրոյով իրականացվող վճարումները /փոխանցումները/ ներդրողի՝ ՀՀ տարածքից դուրս գործող Բանկային հաշվեհամարներին փոխանցվելու պարագայում, միջազգային փոխանցման հետ կապված բոլոր ծախսերը կրում է տվյալ Ներդրողը (վերջնական շահառուն):

- 2.3.22 Պարտատոմսերի մարման կատարում և/կամ արժեկտրոնների վճարում՝ պարտատոմսերի մարման օրը և/կամ արժեկտրոնների վճարման օրը պարտատոմսի սեփականատիրոջ բանկային հաշիվին համապատասխան գումարների մուտքագրում;
- 2.3.23 Պարտատոմսի մարման և մարման կատարման (վճարման) ամսաթվերը նույնն են: Արժեկտրոնի մարման և արժեկտրոնների վճարման ամսաթվերը (յուրաքանչյուր ժամկետի համար) նույնն են:
- 2.3.24 Բանկը չի փոխանցում վճարումները այն սեփականատերերին, որոնց բանկային հաշիվի մասին տեղեկությունները բացակայում են Դեպոզիտարիայից ստացված պարտատոմսերի սեփականատերերի ռեեստրից քաղվածքում և Բանկն այլ կերպ չի տիրապետում այդ տեղեկությանը: Այս դեպքում Բանկը երեք աշխատանքային օրվա ընթացքում, այդ սեփականատերերի վճարումները փոխանցում է նոտարի դեպոզիտ:
- 2.3.25 Պարտատոմսերի ազատ շրջանառելիության սահմանափակում պարտատոմսերի թողարկման պայմաններով սահմանված չէ,
- 2.3.26 Պարտատոմսերի տեղաբաշխման ավարտից հետո մեկ ամսվա ընթացքում (հնարավոր սեղմ ժամկետներում) Բանկը սահմանված կարգով դիմում է Բորսա՝ պարտատոմսերի շրջանառությունը կարգավորվող շուկայում ապահովելու նպատակով: Պարտատոմսերի շրջանառությունը կարգավորվող շուկայում չապահովվելու դեպքում, թողարկումը համարվում է չեղյալ: Թողարկումը չեղյալ համարվելու դեպքում Բանկը՝ ՀԿԴ-ից ստացված պարտատոմսերի սեփականատերերի ցուցակի հիման վրա 5 աշխատանքային օրվա ընթացքում հետ է վերադարձնում Պարտատոմսերի սեփականատերերի վճարված գումարները, ներառյալ կուտակված տոկոսները, Ներդրողների համապատասխան հաշիվներին փոխանցելու միջոցով:
Շուկայում առևտրին թույլատրված արժեթուղթն արգելվում է վաճառել տվյալ շուկայից դուրս, բացառությամբ ՀՀ ԿԲ նորմատիվ իրավական ակտերով սահմանված դեպքերի:
- 2.3.27 Պարտատոմսերից ստացված եկամուտը ենթակա է հարկման ըստ հետևյալ հարկատեսակների.
 - Շահութահարկ,
 - Եկամտային հարկ:

- 2.3.28 Ընդհանուր առմամբ, պարտատոմսերից եկամուտ ստացվում է հետևյալ տեսքով.
1. Տոկոսային եկամուտ (պարտատոմսերի դիմաց ստացվող տոկոս),
 2. Կապիտալի հավելած (ձեռք բերումից հետո պարտատոմսի գնի աճ, իսկ կապիտալի հավելածը հաշվարկվում է, որպես մինչև մարումը վաճառքի և ձեռք բերման գնի դրական տարբերություն):
- 2.3.29 Շահութահարկ վճարող են համարվում ՀՀ տարածքում գործող ռեզիդենտ և ոչ ռեզիդենտ իրավաբանական անձինք: Հարկվող շահույթը հարկատուի՝ ՀՀ հարկային օրենսգրքով /ՀՀ հարկային օրենսգիրք, հոդված 104/ սահմանված համախառն եկամտի և սահմանված նվազեցումների /ՀՀ հարկային օրենսգիրք, հոդված 110/ դրական տարբերությունն է: Ներկայումս շահութահարկի դրույքը կազմում է հարկվող շահույթի 20%: Ոչ ռեզիդենտ իրավաբանական անձանց շահութահարկի դրույքաչափը պարտատոմսերում ներդրումներից ստացված եկամտի (տոկոսներ, կապիտալի հավելած) համար կազմում է 10%: Բանկի պարտատոմսերում ոչ ռեզիդենտ իրավաբանական անձ ներդրողների համար Բանկը հանդիսանում է հարկային գործակալ:
- 2.3.30 Եկամտային հարկ վճարող են համարվում ՀՀ ռեզիդենտ և ոչ ռեզիդենտ ֆիզիկական անձինք: Ռեզիդենտությունը սահմանվում է ՀՀ օրենսդրությամբ: Հարկվող եկամուտը հաշվարկվում է, որպես ֆիզիկական անձի՝ ՀՀ հարկային օրենսգրքով սահմանված համախառն եկամտի /ՀՀ հարկային օրենսգիրք, հոդված 141/ և սահմանված նվազեցումների /ՀՀ հարկային օրենսգիրք, հոդված 147/ դրական տարբերություն: Ֆիզիկական անձանց համար պարտատոմսերից ստացված միայն տոկոսային եկամուտն է ենթակա հարկման, իսկ հարկման դրույքաչափը ներկայումս սահմանված է 10%: Բանկի պարտատոմսերում ռեզիդենտ և ոչ ռեզիդենտ ֆիզիկական անձ ներդրողների համար Բանկը հանդիսանում է հարկային գործակալ:

2.4 Առաջարկի ժամկետները և պայմանները

- 2.4.1 **Առաջարկի պայմանները, առաջարկի վիճակագրությունը, ակնկալվող ժամանակացույցը և այն գործողությունները, որոնք անհրաժեշտ են առաջարկից օգտվելու համար**
- 2.4.1.1 Բանկի կողմից թողարկվող պարտատոմսերի ծավալը կազմում է՝
Առաջին տրանշ 5,000,000.00 (հինգ միլիոն) ԱՄՆ դոլար, 50,000 (հիսուն հազար) հատ պարտատոմս, յուրաքանչյուրը 100.00 (մեկ հարյուր) ԱՄՆ դոլար անվանական արժեքով,
Երկրորդ տրանշ 3,000,000.00 (երեք միլիոն) Եվրո, 30,000 (երեսուն հազար) հատ պարտատոմս, յուրաքանչյուրը 100.00 (մեկ հարյուր) Եվրո անվանական արժեքով,
- 2.4.1.2 Պարտատոմսերը տեղաբաշխվում են
- 2.4.1.2.1** Առաջին տրանշ՝ հրապարակային տեղաբաշխման միջոցով, սույն Ազդագրի 2.4 բաժնում սահմանված կարգով:
- 2.4.1.2.2** Երկրորդ տրանշ՝ հրապարակային տեղաբաշխման միջոցով, սույն Ազդագրի 2.4 բաժնում սահմանված կարգով:
- 2.4.1.2.3** Պոտենցիալ ներդրողները կարող են մասնակցել հրապարակային տեղաբաշխմանը (օգտվել առաջարկից) համապատասխան հայտը /Հավելվածներ 1 և 2/ Բանկ ներկայացնելու միջոցով:
- 2.4.1.3 Պարտատոմսերի թողարկման օրը՝
Առաջին տրանշ՝ ՀՀ ԿԲ կողմից պարտատոմսերի Ազդագրի գրանցմանը հաջորդող

յոթերորդ աշխատանքային օրը,

Երկրորդ տրանշ ՀՀ ԿԲ կողմից պարտատոմսերի Ազդագրի գրանցմանը հաջորդող յոթերորդ աշխատանքային օրը,

2.4.1.4 Պարտատոմսերի առաջարկի ժամանակահատված՝

Առաջին տրանշ՝

Պարտատոմսերի առաջարկի սկիզբ՝ ՀՀ ԿԲ կողմից պարտատոմսերի ազդագրի գրանցմանը հաջորդող յոթերորդ աշխատանքային օրը:

Պարտատոմսերի առաջարկի ավարտ՝ Պարտատոմսերի առաջարկի առաջին օրվան հաջորդող երեսուներորդ օրը ներառյալ: Եթե պարտատոմսերն ամբողջությամբ տեղաբաշխվում են մինչև այդ ամսաթիվը, ապա առաջարկի իրականացման ավարտի օր է համարվում այն օրը, երբ վաճառվել է վերջին պարտատոմսը:

Երկրորդ տրանշ՝

Պարտատոմսերի առաջարկի սկիզբ՝ ՀՀ ԿԲ կողմից պարտատոմսերի ազդագրի գրանցմանը հաջորդող յոթերորդ աշխատանքային օրը:

Պարտատոմսերի առաջարկի ավարտ՝ Պարտատոմսերի առաջարկի առաջին օրվան հաջորդող երեսուներորդ օրը ներառյալ: Եթե պարտատոմսերն ամբողջությամբ տեղաբաշխվում են մինչև այդ ամսաթիվը, ապա առաջարկի իրականացման ավարտի օր է համարվում այն օրը, երբ վաճառվել է վերջին պարտատոմսը,

Պարտատոմսերի /երկու տրանշների համար/ թողարկման և առաջարկի/հրապարակային տեղաբաշխման առաջին օրը համընկնում են:

Տեղաբաշխման օրվանից /առաջարկի առաջին օրվանից/ առնվազն 3 աշխատանքային օր առաջ Բանկն այդ մասին տեղեկատվությունը հրապարակում է իր պաշտոնական կայքում: Վերջինս նշված տեղեկությունը կարող է հրապարակել/տարածել նաև այլ միջոցներով

2.4.1.5 Ներդրողները կարող են Պարտատոմսերի Ազդագրին ծանոթանալ Բանկի գործունեության վայրից (հասցեն՝ ՀՀ, ք. Երևան 0010, Վ.Սարգսյան 10, ինչպես նաև Բանկի ինտերնետային կայքից www.armswissbank.am հասցեով:

2.4.1.6 Պարտատոմսերի առաջին և երկրորդ տրանշերում ներդրում իրականացնել ցանկացող ֆիզիկական և/կամ իրավաբանական անձինք.

2.4.1.6.1 Կարող են մասնակցել հրապարակային տեղաբաշխմանը միայն սույն բաժնով սահմանված կարգով Պարտատոմսեր ձեռք բերելու նպատակով Բանկի կողմից սահմանված ձևով Հայտը պատշաճ կերպով լրացնելու և Բանկ ներկայացնելու միջոցով:

2.4.1.6.2 Հայտերը կարող են ներկայացվել տեղաբաշխման ժամկետի ցանկացած աշխատանքային օրվա ընթացքում՝ թղթային տարբերակով, էլեկտրոնային կապի միջոցներով ժամը 10:00-16:30-ն ընկած ժամանակահատվածում,

2.4.1.6.3 Թղթային տարբերակով Հայտը ներկայացնելու դեպքում Ներդրողը Բանկում պատշաճ ձևով լրացնում և ներկայացնում է Հայտը Բանկի՝ հաճախորդների սպասարկման համար պատասխանատու ստորաբաժանում,

2.4.1.6.4 Էլեկտրոնային կապի միջոցներով ներկայացվող Հայտը պետք է Ներդրողի կողմից

ուղարկվի հետևյալ էլեկտրոնային հասցեին՝ investments@armswissbank.am, կամ ֆաքսիմիլային կապի միջոցով՝ (010) 54-06-27 հեռախոսահամարով:

- 2.4.1.6.5 Պարտատոմսերի փաստացի ձեռքբերումն իրականացվում է Ներդրողի կողմից Հայտում նշված ծավալով Պարտատոմսեր ձեռք բերելու համար անհրաժեշտ դրամական միջոցները (որը որոշվում է հետևյալ ձևով՝ Պարտատոմսերի ձեռքբերվող քանակ բազմապատկած գին՝ հաշվարկված սույն Ազդագրի 2.3.18 կետում սահմանված բանաձևով) Բանկում այդ նպատակով բացված՝ 2500039300060201 USD /առաջին տրանշի համար/ և/կամ 2500039300060165 EUR /երկրորդ տրանշի համար/ տարանցիկ հաշվին մուտքագրելուց հետո:
- 2.4.1.7 Պարտատոմսերի ձեռքբերման համար անհրաժեշտ գումարները 2.4.1.6.5 կետում նշված հաշվին մուտքագրվում են անկանխիկ, ֆիզիկական անձանց կողմից նաև կանխիկ եղանակով: Կանխիկ եղանակով գումարները մուտքագրելու դեպքում Ներդրողը Հայտին կից Բանկ է ներկայացնում նաև անձը հաստատող փաստաթուղթ, ինչպես նաև /եթե տվյալ ներդրողը չի հանդիսանում Բանկի հաճախորդ/ հայտում նշում է այլ բանկում ունեցած համապատասխան արժույթով հաշվի համար սույն Ազդագրի 2.4.1.17 կետում նշված դեպքերի համար: Անկանխիկ եղանակով գումար փոխանցելու դեպքում Ներդրողը Հայտին կից պարտավոր է ներկայացնել նաև ձեռք բերման ենթակա Պարտատոմսերի դիմաց վճարումը հավաստող փաստաթուղթ, ինչպես նաև անձը հաստատող փաստաթղթի պատճենը, եթե տվյալ Ներդրողը Բանկի հաճախորդ չի հանդիսանում:
- 2.4.1.8 Եթե Ներդրողի կողմից համապատասխան դրամական միջոցները 2.4.1.6.5 կետում նշված հաշվին մուտքագրվել են մինչև տվյալ աշխատանքային օրվա ժամը 16:00, ապա այդ դրամական միջոցները մուտքագրված կհամարվեն տվյալ աշխատանքային օրը, իսկ եթե համապատասխան գումարները մուտքագրվել են տվյալ աշխատանքային օրվա ժամը 16:00-ից հետո, ապա դրանք մուտքագրված կհամարվեն մուտքագրմանը հաջորդող առաջին աշխատանքային օրը և համապատասխան պարտատոմսերի տեղաբաշխման գինը կորոշվի այդ օրվա հաշվարկով: Ընդ որում, եթե Հայտում նշված Պարտատոմսերի ձեռքբերման համար անհրաժեշտ գումարը 2.4.1.6.5 կետում նշված հաշվին մուտքագրվում է մաս առ մաս, ապա Հայտի համապատասխան դրամական միջոցների մուտքագրման ժամ կհամարվի դրամական միջոցների վերջին մասի մուտքագրման ժամը:
- 2.4.1.9 Բանկը մերժում է Բանկի սույն բաժնով սահմանված կարգից շեղումներով ներկայացված Հայտերի կատարումը:
- 2.4.1.10 Հայտերը բավարարվում են ըստ 2.4.1.6.5 կետում նշված հաշվին Հայտերի համապատասխան գումարների մուտքագրման հերթականության: Եթե տեղաբաշխման որևէ օրվա ընթացքում միևնույն ժամին ներկայացված Հայտերում նշված Պարտատոմսերի ծավալը գերազանցում է չվաճառված պարտատոմսերի ծավալին, ապա՝ Հայտերը բավարարվում են համամասնորեն՝ ըստ Հայտերի ծավալների: Ընդ որում՝ եթե առաջանում են ոչ ամբողջական պարտատոմսեր, ապա դրանք ենթակա են կլորացման թվաբանական կլորացման եղանակով: Զբավարարված/մասնակի բավարարված Հայտերի համապատասխան դրամական միջոցները Բանկի կողմից ենթակա են վերադարձման երեք աշխատանքային օրվա ընթացքում՝ Հայտերում Ներդրողի կողմից նշված բանկային հաշվին փոխանցելու միջոցով:

- 2.4.1.11 Բանկը 2.4.1.6.5 կետում նշված տարանցիկ հաշվին գումարի մուտքագրման օրվա ընթացքում համապատասխան տեխնիկական միջոցների օգնությամբ «Հայաստանի կենտրոնական դեպոզիտարիա» ԲԲԸ (այսուհետ նաև՝ ՀԿԴ) է ներկայացնում արժեթղթերի տեղաբաշխման հանձնարարական ՀԿԴ-ի կանոններով սահմանված կարգով:
- 2.4.1.12 Տեղաբաշխման ընթացքում ներդրողները պարտատոմսերով կատարված գործարքների վերաբերյալ տեղեկություններ կարող են ստանալ Բանկից կամ այն Հաշվի օպերատոր հանդիսացող կազմակերպությունից, որի հետ Ներդրողն ունի կնքած համապատասխան պայմանագրեր (որտեղ բացված է տվյալ ներդրողի արժեթղթերի հաշիվը):
- 2.4.1.13 Ներդրողը կարող է հետ կանչել իր կողմից ներկայացված Հայտը մինչև տվյալ հայտի ներկայացման աշխատանքային օրվա ավարտը, համապատասխան դիմում /Հավելված 3/ ներկայացնելու միջոցով՝ եթե տվյալ Հայտը մասնակի կամ ամբողջությամբ չի բավարարվել և տվյալ Հայտի հիման վրա գործարք չի կատարվել:
- 2.4.1.14 Հայտի հետկանչման դիմումը բավարարելու արդյունքում Ներդրողին վերադարձման ենթակա գումարը, Հայտում կամ Դիմումի մեջ նշված հաշվին փոխանցվում կամ կանխիկ տրամադրվում է Դիմումը ներկայացնելու օրվան հաջորդող առավելագույնը 3 աշխատանքային օրվա ընթացքում:
- 2.4.1.15 Տեղաբաշխումը չեղյալ ճանաչվելու դեպքում Ներդրողների գումարները վերադարձվում են տեղաբաշխման չեղյալ ճանաչելու պահից 3 աշխատանքային օրվա ընթացքում՝ անկանխիկ եղանակով (Հայտերում նշված բանկային հաշիվներին փոխանցելու միջոցով):
- 2.4.1.16 Տեղաբաշխման ողջ ընթացքում, յուրաքանչյուր աշխատանքային օրվա համար, 2.4.1.6.5 կետում նշված տարանցիկ հաշվին հավաքագրված ողջ գումարը կարող է ազատ տնօրինվել Բանկի կողմից:
- 2.4.1.17 Ազդագրի 2.4.1.10. և 2.4.1.15. կետերով սահմանված դեպքերում գումարների հետ փոխանցումը Բանկն իրականացնում է իր հաշվին:

2.4.2 *Տեղաբաշխման պլանը*

- 2.4.2.1 Մույն փաստաթղթով ներկայացվող առաջարկն ուղղված է ներդրողների բոլոր խմբերին՝ հանրությանը, ինստիտուցիոնալ ներդրողներին և այլն,
- 2.4.2.2 Ներդրողն իր կողմից ներկայացված հայտի բավարարման մասին տեղեկանում է Բանկից, մինչև Հայտի ներկայացման աշխատանքային օրվա ավարտը հնարավոր սեղմ ժամկետներում:
Ներդրողները արժեթղթերի սեփականության վերաբերյալ քաղվածք/հաշվետվություն կարող են ստանալ իրենց արժեթղթերի հաշիվը սպասարկող ենթապահառուից կամ Հաշվի օպերատորից:

2.4.3 *Առաջարկի գինը*

- 2.4.3.1 Պարտատոմսերի /երկու տրանշների համար/ լրիվ գինը յուրաքանչյուր մեկ հատ պարտատոմսի դիմաց /հրապարակային տեղաբաշխման ողջ ընթացքում Պարտատոմսերը վաճառվում են անվանական արժեքով, գումարած կուտակված արժեկտրոնը ըստ յուրաքանչյուր օրվա/:
- 2.4.3.2 Պարտատոմսերի գինը /երկու տրանշների համար/ հաշվարկվում է սույն Ազդագրի 2.3.18 կետում սահմանված բանաձևով:

- 2.4.3.3 Հայտեր ընդունելու համար որևէ ծախս Բանկի կողմից նախատեսված չէ:
- 2.4.4 ***Տեղաբաշխումը***
- 2.4.4.1 Սույն փաստաթղթով առաջարկվող պարտատոմսերի տեղաբաշխման համար նախատեսված չէ երաշխավորված տեղաբաշխում:
- 2.4.4.2 Սույն Ազդագրով նախատեսված պարտատոմսերի տեղաբաշխումն իրականացնում է Բանկը:

2.5 Առևտրին թույլտվություն և առևտրի կազմակերպումը

- 2.5.1 Սույն փաստաթղթում ներկայացված պարտատոմսերի տեղաբաշխման ավարտից հետո մեկ ամսվա ընթացքում (հնարավոր սեղմ ժամկետներում) Բանկը դիմելու է Բորսա տեղաբաշխված պարտատոմսերը կարգավորվող շուկայում առևտրին թույլատրելու համար: Բորսան կարող է չբավարարել Բանկի հայտը: Այս դեպքում թողարկումը համարվում է չեղյալ և Պարտատոմսերի սեփականատերերին հետ են վերադարձվում համապատասխան գումարները Ազդագրի 2.4.1.17 կետում սահմանված կարգով:
- 2.5.2 Երկրորդային շուկայում սույն Ազդագրի շրջանակներում տեղաբաշխվող Պարտատոմսերի իրացվելիությունն ապահովելու նպատակով Բանկը նախատեսում է կնքել Շուկա ստեղծողի ծառայությունների մատուցման պայմանագիր նման ծառայություններ մատուցող իրավաբանական անձի/անձանց հետ:

Լրացուցիչ տեղեկություններ

- 2.5.3 Պարտատոմսերի մասին տեղեկությունների մասում ներկայացված տեղեկությունների հետ կապված խորհրդատու հանդես չի եկել:
- 2.5.4 Պարտատոմսերի մասում ներկայացված տեղեկությունները Բանկի արտաքին աուդիտ իրականացնող անձի կողմից աուդիտի չի ենթարկվել:
- 2.5.5 Պարտատոմսերի մասին տեղեկությունների մեջ երրորդ անձից ստացված տեղեկատվություն չկա:
- 2.5.6 Բանկին և թողարկվող պարտատոմսերին վարկանիշ չի շնորհվել:

3 ԲԱՆԿԻ ՎԵՐԱԲԵՐՅԱԼ ՏԵՂԵԿՈՒԹՅՈՒՆՆԵՐ

3.1 Անկախ աուդիտորները

- 3.1.1 Բանկի 2016 և 2017 թվականների անկախ աուդիտորական ստուգումն իրականացվել է «Գրանթ Թորնթոն» ՓԲԸ աուդիտորական կազմակերպության կողմից: «Գրանթ Թորնթոն» ՓԲԸ-ն հանդիսանում է «Գրանթ Թորնթոն Ինտերնեյշնալի» անդամ: «Գրանթ Թորնթոն» ՓԲԸ-ի հասցեն է՝ ՀՀ ք. Երևան 0012, Վաղարշյան 8/1 հեռ.՝ +374 10 26-09-54, ինտերնետային կայքի հասցեն է՝ www.gta.am:
Կազմակերպության տնօրեն-բաժնետեր է հանդիսանում Գագիկ Գյուլբուդադյանը: 2016թ. սեփտեմբերի 27-ին Բանկի բաժնետերերի արտահերթ ընդհանուր ժողովի կողմից որպես Բանկի 2016-18թթ. գործունեության աուդիտն իրականացնող աուդիտորական կազմակերպություն է ընտրվել «Գրանթ Թորնթոն» ՓԲԸ-ն: Աուդիտի նպատակն է ձեռք

բերել բավարար երաշխիքներ՝ համոզվելու համար, որ ֆինանսական հաշվետվությունները գերծ են էական անճշտություններից: «Գրանթ Թորնթոն» ՓԲԸ-ի եզրակացությունները ներկայացված են կից Հավելվածներում: Նախորդող վերջին 3 տարվա ընթացքում Բանկի աուդիտն իրականացրած անձի կողմից աշխատանքից հրաժարման դեպք չի եղել:

3.1.2 Վերջին երեք տարիների ընթացքում Բանկի աուդիտն իրականացնող անձի փոփոխություն և հեռացում չի եղել:

3.2 Ռիսկային գործոններ

3.2.1 Ցանկացած տնտեսվարող սուբյեկտի, այդ թվում՝ Բանկի պարտատոմսերում ներդրումները կապված են որոշակի ռիսկերի հետ: Ներդրողը պետք է ուշադիր դիտարկի ներքո շարադրած ռիսկերի ամփոփ նկարագրությունը և սույն փաստաթղթում տեղ գտած բոլոր այլ տեղեկությունները մինչև առաջարկվող պարտատոմսերի գնելու որոշումն ընդունելը: Ներդրողը պետք է գիտակցի, որ նկարագրված ռիսկերը ոչ բոլոր ռիսկերն են, որոնք Բանկը կարող է երբևէ կրել: Բանկը բացահայտել է միայն այն ռիսկերը, որոնք համարել է էական: Ենթադրաբար կարող են լինել լրացուցիչ ռիսկեր, որոնք Բանկն այժմ չի համարում էական, կամ որոնք ներկայումս հայտնի չեն նրան, և ցանկացած այդպիսի ռիսկ կարող է հանգեցնել ներդրողի կողմից ներդրված գումարի մասնակի կամ ամբողջական կորստին:

3.2.2 Բանկի գործունեությանն առնչվող հիմնական ռիսկերն են.

- **Վարկային ռիսկ:** Վարկային ռիսկը Բանկի վարկառուների կողմից իրենց պայմանագրային պարտավորությունների ժամանակին և ամբողջական չկատարելու ռիսկն է, որը կարող է հանգեցնել բանկի շահույթի և/կամ կապիտալի նվազմանը: Վարկային ռիսկը կապված է վարկերի և պարտքային այլ գործիքների տրամադրման, ինչպես նաև պարտքային արժեթղթերում ներդրումների հետ: Նշված ռիսկը կառավարելու համար Բանկը սահմանել է վարկային ռիսկի կենտրոնացման սահմանաչափեր առանձին փոխառուների և նրանց փոխկապակցված խմբերի, տնտեսության ճյուղերի և աշխարհագրական վայրերի նկատմամբ:

Բանկի վարկային պորտֆելի կառուցվածքն ըստ ռիսկի դասերի հետևյալն է. /աղյուսակը լրացված է ԿԲ ներկայացվող ձև 06 "Վարկային ներդրումների, դեբիտորական և ինվեստիցիոն արժեթղթերի վերաբերյալ" հաշվետվությունից/

Հազար ՀՀ դրամ

Հաճախորդներին տրված վարկեր և փոխատվություններ	2018/31/12 աուդիտ չանցած	2017/31/12	2016/31/12
Ստանդարտ	72,604,823	59,268,253	43,431,977
Հսկվող	558,679	832,169	2,139,527
Ոչ ստանդարտ	68,670	1,484,400	134,491
Կասկածելի	74,905	277,871	369,964
Ընդամենը վարկեր և փոխատվություններ	73,307,077	61,862,693	46,075,959
Հնարավոր կորուստների պահուստ	-847,128	-1,578,717	-1,302,804
Խնդրահարույց վարկեր/Վարկային պորտֆել	0.96%	4.09%	5.74%

- Իրացվելիության ռիսկ:** Իրացվելիության ռիսկը Բանկի կողմից իր պարտավորությունները ժամանակին և ամբողջական կերպով չկատարելու ռիսկն է, որը կարող է առաջանալ ակնկալվող դրամական հոսքերի չստացման, անակնկալ կորուստների, օրենսդրական փոփոխությունների և այլ պատճառներով: Իրացվելիության կառավարումը պահանջում է հաշվի առնել իրացվելի ակտիվների այն մակարդակը, որն անհրաժեշտ է պարտավորությունները մարելու համար ըստ ժամկետների, ապահովել ֆինանսավորման տարբեր աղբյուրների հնարավորությունը և վերահսկել հաշվեկշռային իրացվելիության նորմատիվները կանոնակարգային պահանջներին համապատասխան: Իրացվելիության ռիսկի կառավարման նպատակով Բանկն իր միջոցների մի մասը ներդնում է բարձր իրացվելի ակտիվներում, ինչպես նաև հնարավորինս համապատասխանեցնում է ակտիվների և պարտավորությունների մարման ժամկետներն ու ծավալները և իրականացնում դրամական հոսքերի պարբերական մոնիթորինգ: 31.12.2018թ. դրությամբ իրականացված սթրես թեստերը ցույց են տալիս, որ ի հաշիվ իրացվելիության նորմատիվների բարձր մակարդակի (Ն21 և Ն22 նորմատիվները կազմում են 58.08% և 651.48% նախատեսված 15% և 60%-ի փոխարեն), ֆիզիկական անձանց կողմից ժամկետային ավանդների 30%-ի հետ պահանջումը կունենա համապատասխանաբար ընդամենը 1.7% և 4%-ի ազդեցություն
- Տոկոսադրույքի ռիսկ:** Տոկոսադրույքի ռիսկը Բանկի՝ կորուստներ կրելու հավանականություն է շուկայական տոկոսադրույքների անբարենպաստ փոփոխությունների հետևանքով: Նշված ռիսկի զսպման նպատակով Բանկում վերահսկվում է և պարբերապար վերանայվում է ակտիվների գնագոյացման գործընթացը: Բանկում տոկոսադրույքի կառավարման նպատակով կիրառվում են բազիսային, եկամտաբերության կորի փոփոխության և ժամկետային անհամապատասխանության ռիսկերի գծով վերլուծություններ: 31.12.2018թ. դրությամբ իրականացված սթրես թեստերը ցույց են տալիս, որ տոկոսադրույքների 1% անբարենպաստ աճի դեպքում Բանկի կորուստը չի գերազանցի Բանկի կապիտալի 0.6%-ը:
- Արտարժույթային ռիսկ:** Արտարժույթային ռիսկն այն ռիսկն է, որ ֆինանսական գործիքների արժեքը կտատանվի արտարժույթի փոխարժեքներում փոփոխությունների հետևանքով: Արտարժույթային ռիսկի զսպման նպատակով Բանկը սահմանել է արտարժույթային դիրքերի ներքին առավելագույն սահմանաչափեր և իրականացնում է դրանց պահպանման օրական վերահսկողություն: Ներքին սահմանաչափերի պահպանման նպատակով Բանկն օգտագործում է նաև հեջավորման ռազմավարություն: Փակ դիրքերի քաղաքականության պայմաններում ԱՄՆ դոլարի փոխարժեքի նույնիսկ 22% տատանման դեպքում Բանկի կորուստները չեն գերազանցի կապիտալի 1.1%-ը
- Գործառնական ռիսկ:** Գործառնական ռիսկը ներքին գործընթացների և համակարգերի ոչ համարժեքության կամ խափանումների, ինչպես նաև մարդկանց և արտաքին գործոնների անբարենպաստ ազդեցության արդյունքում կորուստների առաջացման հավանականությունն է: Գործառնական ռիսկերը բավական տարաբնույթ են և կարող են պայմանավորված լինել ինչպես տեխնիկական միջոցների խափանմամբ, այնպես և մարդկային գործոններով: Տեխնիկական միջոցների խափանման հետ կապված ռիսկերից Բանկի համար առավել մեծ նշանակություն ունեն տվյալների բազայի

ամբողջական պահպանմանը վտանգող ռիսկերը: Այս առումով Բանկը իրականացնում է տվյալների բազայի պարբերաբար արխիվացում, որոնց կրկնօրինակները պահվում են ինչպես Բանկի սերվերների և համակարգիչների մեջ, այնպես և արտաքին կրիչների վրա: Ընդ որում, արտաքին կրիչները պահվում են ինչպես Բանկի տարածքում՝ չհրկիզվող պահարանում, այնպես և Բանկի տարածքից դուրս: Մարդկային գործունեքով պայմանավորված ռիսկերը նվազեցնելու նպատակով Բանկում ներդրված է ներքին հսկողության համակարգ, ինչի տար են հանդիսանում գործարքների կրկնակի ստուգումը և առնվազն երկու անձի կողմից հաստատումը: Գործառնական ռիսկի նույնականացման և գնահատման հիմնական գործիքներն են ներքին/արտաքին աուդիտորների բացահայտումները, տիպաբանությունները, գործարար գործընթացների գծապատկերումը, ինքնագնահատումը, ռիսկի ցուցիչները (ռիսկի ցուցիչների օրինակներ են արագ աճը, նոր ծառայությունները, սխալների և թերացումների քանակը, համակարգերի խափանումների քանակը, բողոքների հաճախականությունը, աշխատակիցների հոսունությունը և այլն) և այլն:

- **Օրենսդրական դաշտի փոփոխությունների ռիսկ:** Օրենսդրական դաշտի փոփոխությունների ռիսկերի առաջացման աղբյուր կարող են հադիսանալ օրենսդրության փոփոխությունները, որոնք կարող են ազդել ինչպես Բանկի գործունեության, այնպես էլ շուկայում տիրող իրավիճակի վրա: Բանկային գործունեությունը պետական կառավարման մարմինների կողմից լիցենզավորման կարգավորման ենթակա գործունեություն է: Բանկային գործունեության ոլորտում պետական կարգավորման նպատակը հանդիսանում է ներդրողների և հաճախորդների իրավունքների պաշտպանությունը, որն իրականացվում է տնտեսական գործունեության նորմատիվների և բանկային ռիսկերի կառավարման համակարգերի սահմանամբ: Դա նշանակում է, որ հնարավոր են պետական կարգավորման հետ կապված փոփոխություններ, որոնք կարող են էապես ազդել Բանկի գործառնությունների վրա և անգամ բացասաբար ազդել ֆինանսական ցուցանիշների վրա:

- **Մրցակցային ռիսկ:** Մրցակցային ռիսկն առաջանում է ՀՀ բանկային ծառայությունների շուկայում անընդհատ սրվող մրցակցության պայմաններում: ՀՀ-ում բանկային ծառայությունների շուկան խիստ մրցակցային է և Բանկն, իր մրցակցային դիրքերն ամրապնդելու առումով, հետևողականորեն առաջնորդվում է կորպորատիվ կառավարման սկզբունքներով, իրականացնում է իր կառավարման համակարգի ինստիտուցիոնալ համակարգված բարեփոխումներ, ներդնում է բանկային ինովացիոն առաջավոր տեխնոլոգիաներ, բարձրացնում է մատուցվող ծառայությունների որակն ու մատչելիությունը:

3.2.3 Վերը նշված ռիսկերից բացի Թողարկողը կարող է բախվել նաև այլ ռիսկերի հետ, որոնք Բանկը սույն փաստաթղթում նշելու համար էական չի համարել:

3.2.4 Գիտակցելով վերը նշված ռիսկերը և մշտապես գնահատելով գործունեության միջավայրի փոփոխություններն ու դրանցով պայմանավորված մարտահրավերները՝ Բանկը պատրաստ է իրականացնելու այլընտրանքային ռազմավարություններ՝ նպատակ ունենալով նվազագույնի հասցնել իր գործունեության վրա դրանց բացասական ազդեցությունն ու ապահովել հիմնական թիրախային ցուցանիշների կատարումը:

3.3 Տեղեկատվություն Բանկի մասին
Բանկի պատմությունը և զարգացումը.

3.3.1 **Բանկի լրիվ ֆիրմային անվանումն է**
հայերեն՝ «ԱՐՄՍՎԻՍԲԱՆԿ» ՓԱԿ ԲԱԺՆԵՏԻՐԱԿԱՆ ԸՆԿԵՐՈՒԹՅՈՒՆ:
ռուսերեն՝ ЗАКРЫТОЕ АКЦИОНЕРНОЕ ОБЩЕСТВО «АРМСВИСБАНК».
անգլերեն՝ “ARMSWISSBANK” CLOSED JOINT STOCK COMPANY.
Բանկի կրճատ ֆիրմային անվանումն է
հայերեն՝ «ԱՐՄՍՎԻՍԲԱՆԿ» ՓԲԸ
ռուսերեն՝ ЗАО “АРМСВИСБАНК”
անգլերեն՝ “ARMSWISSBANK” CJSC

3.3.2 Բանկը հիմնադրվել է Հայաստանի Հանրապետության (այսուհետ՝ ՀՀ) օրենսդրության շրջանակներում 2004թ. սեպտեմբերի 15-ին որպես փակ բաժնետիրական ընկերություն: «ԱՐՄՍՎԻՍԲԱՆԿ» ՓԲԸ-ն գրանցվել է ՀՀ կենտրոնական բանկում 2004թ-ի հոկտեմբերի 7-ին: Բանկի պետական գրանցման վկայականի համարն է N 0476: 2005թ. փետրվարի 25-ին «ԱՐՄՍՎԻՍԲԱՆԿ» ՓԲԸ-ին տրամադրվել է բանկային գործունեության թիվ 84 լիցենզիան:

Բանկի ապրանքային նշանն է՝



որը գրանցվել է ՀՀ մտավոր սեփականության գործակալության կողմից 25.08.2005թ.:

3.3.3 ԱՐՄՍՎԻՍԲԱՆԿ-ը հիմնադրման օրվանից ի վեր, 10 տարուց ավել, ծավալում է գործունեություն ՀՀ բանկային շուկայում: Բանկի հիմնադիր և հիմնական բաժնետերն է հանդիսանում շվեյցարական ժամացույցների «Ֆրանկ Մյուլլեր Ուոչլանդ» ընկերության հիմնադիր, սեփականատեր և գործադիր տնօրեն, հայազգի գործարար Վարտան Սիրմակետը:

3.3.4 **Բանկի պետական գրանցման վայրն է՝**

ՀՀ, ք. Երևան, Վազգեն Սարգսյան 10:

Բանկի պետական գրանցման համարն է 26:

Բանկի գտնվելու վայրն է՝

ՀՀ, ք. Երևան, Վազգեն Սարգսյան 10,

Կապի միջոցները՝

հեռ. (+374 60) 757-000, (+374 11) 757-000 ֆաքս (+374 10) 52-95-91

էլ. փոստ info@armswissbank.am,

ինտերնետային կայք՝ www.armswissbank.am:

Բանկի հիմնադրման երկիրը՝ Հայաստանի Հանրապետություն:

3.3.5 Բանկը մասնաճյուղեր և ներկայացուցչություններ չունի:

3.3.6 Ներքոնշյալ աղյուսակում ներկայացվում են Բանկային գործունեության վերահսկման նպատակով ՀՀ ԿԲ կողմից սահմանված տնտեսական նորմատիվների, մասնավորապես, պոտենցիալ ներդրողների կողմից Բանկի իրացվելիության մասին գնահատական տալու համար անհրաժեշտ տեղեկատվություն՝

Նորմատիվի անվանումը	ՀՀ ԿԲ-ի սահմանած նորմատիվի թույլատրելի մեծություն	Նորմատիվի փաստացի մեծություն 31.12.2016թ.	Նորմատիվի փաստացի մեծություն 31.12.2017թ.	Նորմատիվի փաստացի մեծություն 31.12.2018
Բանկի բարձր իրացվելի ակտիվների և ընդհանուր ակտիվների գումարների միջև նվազագույն հարաբերակցությունը	Նվազագույն ը 15%	53.35%	58.64%	58.08%
Բանկի բարձր իրացվելի ակտիվների և ցպահանջ պարտավորությունների միջև նվազագույն հարաբերակցությունը	Նվազագույն ը 60%	494.25%	462.71%	651.48%

3.4 Բիզնեսի նկարագիրը

Հիմնական գործունեություն

- 3.4.1 Բանկն իրականացնում է օրենքով և այլ իրավական ակտերով բանկերին թույլատրված ֆինանսական գործառնություններ ինչպես Հայաստանի Հանրապետության, այնպես էլ միջազգային ֆինանսական շուկաներում:
- 3.4.2 Բանկը ֆինանսական գործառնություններն իրականացնում է ինչպես ՀՀ դրամով, այնպես էլ արտարժույթով:
- 3.4.3 Բանկն իր գործունեությունն իրականացնում է կորպորատիվ և ներդրումային ուղղություններով՝ ներդնելով միջազգային բանկային համակարգում ընդունված փրայվիթ բանկային տեխնոլոգիաները և ձեռնպահ մնալով զանգվածային ծառայությունների մատուցումից:
- 3.4.4 2018թ. դեկտեմբերի 31-ի դրությամբ Բանկն ունի թղթակցային նոստրո հաշիվներ 9 բանկում, որից 6-ը ոչ ռեզիդենտ են և 6 բանկերի թղթակցային լոռո հաշիվներ, որից 1-ը ոչ ռեզիդենտ է: Բանկը դեպո հաշիվներ ունի 4 ֆինանսական կազմակերպություններում, որից 2-ը արտասահմանյան բանկերում և 2-ը արտասահմանյան ֆինանսական ընկերություններում:
- 3.4.5 Իր գործունեությունն իրականացնելու համար Բանկը օգտվում է ինչպես միջազգային SWIFT վճարային, Bloomberg և Reuters տեղեկատվական, այնպես էլ ՀՀ գործող BankMail և CBANet համակարգերից:
- 3.4.6 Բանկը համաձայն իր կողմից որդեգրված ռազմավարության՝ իր հաճախորդներին մատուցում է հետևյալ ֆինանսական ծառայությունները.

3.4.6.1 Վարկային ծառայություններ, որոնց մեջ կարելի է առանձնացնել՝

Բիզնես վարկերը (փոքր և միջին բիզնեսի ֆինանսավորում, վերականգնվող էներգետիկայի, մասնավորապես՝ ՀԷԿ-երի կառուցման և վերազինման, ինչպես նաև այլ նախագծերի ֆինանսավորում, և այլն): Բանկը նախապատվություն է տալիս կայացած կորպորատիվ հաճախորդներին, որոնք ունեն կայուն զարգացող բիզնես, բարի համբավ գործարար աշխարհում և կառավարման որակյալ համակարգ: Հարկ է նշել, որ Բանկը դեռևս 2006թ.-ից ներգրավված է «Վերականգնվող էներգիայի զարգացման ֆինանսավորում» ծրագրում և հանդիսանում է ՀՀ բանկային համակարգի ընդգծված առաջատարներից մեկը:

Հիփոթեքային վարկեր: Բանկն առաջարկում է հիփոթեքային վարկեր՝ ՀՀ տարածքում անշարժ գույքի ձեռքբերման, ինչպես նաև վերանորոգման նպատակով: Վարկավորումը իրականացվում է ինչպես Բանկի ռեսուրսներով, այնպես էլ «Ազգային Հիփոթեքային Ընկերություն» ՎՎԿ ՓԲԸ-ի և «Երիտասարդ ընտանիքին՝ մասշտաբային փակարան» ծրագրերի շրջանակներում:

3.4.6.2 **Տեղական և միջազգային ֆակտորինգ:** Բանկը բանկային համակարգում առաջադեմ և նորարար գործիքների ներդրողի ավանդույթ ունի: Մասնավորապես, ներքին ու արտաքին ֆակտորինգի ոլորտի զարգացման գործում բանկն ունի լուրջ դերակատարություն, ինչը կարելի է համարել ոչ միայն մեր բանկի, այլ նաև ՀՀ բանկային համակարգի, ինչպես նաև ՀՀ ֆինանսական շուկայի ձեռքբերումը: 2008թ. Բանկն առաջինը տարածաշրջանում, անդամակցեց FCI (Factors Chain International) միջազգային ֆակտորինգային ընկերությանը, ինչը հեռանկարային զարգացման ուղիներ բացեց Բանկում ֆակտորինգային ծառայությունների զարգացման համար:

3.4.6.3 **Առևտրի ֆինանսավորման գործիքներ:** Առևտրի ֆինանսավորման ոլորտում Բանկի հիմնական գործընկերը հանդիսանում է Վերակառուցման և զարգացման Եվրոպական բանկը (ՎԶԵԲ), որի հետ Բանկը համագործակցում է 2010թ.-ից: Առևտրի ֆինանսավորման ծրագրի շրջանակներում մեկնարկած համագործակցության սկզբում Բանկի համար հաստատված 3 մլն ԱՄՆ դոլար վարկային գիծը համագործակցության ընթացքում քառապատկվեց և այժմ կազմում է 12 մլն ԱՄՆ դոլար: Բանկի և ՎԶԵԲ-ի միջև Առևտրի ֆինանսավորման ծրագրի շրջանակներում երկարատև համագործակցության արդյունքում 2014թ.-ի հուլիսին ՎԶԵԲ-ի կողմից ԱՐՄՄՎԻՍԲԱՆԿ-ին շնորհվել է «Հաստատող բանկ»-ի կարգավիճակ, ինչը թույլ կտա Բանկին հաստատել արտասահմանյան բանկերի կողմից թողարկվող ակրեդիտիվները և երաշխիքները:

3.4.6.4 **Գնումների պատվերների ֆինանսավորումը:** Այս գործիքը հայաստանյան բանկային շուկայում ներդրվել է Բանկի կողմից՝ կորպորատիվ հաճախորդների բազմակողմանի սպասարկումն ապահովելու նպատակով:

3.4.6.5 Գործառնություններ արժեթղթերով և ոսկով՝

- Գործառնությունները պետական և կորպորատիվ արժեթղթերով
- Բրոքերային ծառայություններ
- Ոսկով գործառնություններ /կանխիկ և անկանխիկ/

- Արժեթղթերի թողարկման և տեղաբաշխման կազմակերպում հետ կապված ծառայությունների մատուցում
- Պահառուական ծառայությունները,

3.4.6.6 Հաշվարկադրամարկդային ծառայություններ,

- Ավանդների ընդունում
- Դրամական փոխանցումներ
- Միջազգային փոխանցումներ
- Արտարժութային փոխարկումներ
- Պահախցիկները և այլն

Հիմնական շուկաները

3.4.7 Բանկը, հավատարիմ մնալով իր որդեգրած քաղաքականությանը, շարունակում է գործունեություն ծավալել երեք հիմնական ուղղություններով և մասնագիտանալ կորպորատիվ, ներդրումային և անհատական (private) բանկային ծառայությունների մատուցման ոլորտում՝ իր առջև ունենալով Հայաստանում այդ ուղղությամբ առաջատար բանկ դառնալու տեսլականը:

3.4.8 Բանկն առանձնանում է կորպորատիվ հաճախորդներին առաջարկվող համալիր ծառայությունների լայն տեսականիով՝ սկսած ավանդական բանկային ծառայություններից (վճարահաշվարկային, վարկային ծառայություններ, դեպոզիտային ճկուն սխեմաներ, առևտրի ֆինանսավորում և այլն) մինչ ոչ ավանդական բանկային ծառայություններ (այլընտրանքային ֆինանսավորում, ֆակտորինգ, ֆորվարդ, սվոփ, օպցիոն, ֆինանսական խորհրդատվության մատուցում և այլն):

3.4.9 Առևտրի ֆինանսավորումը, ֆակտորինգային ծառայությունները, ինչպես նաև ապրանքային և ֆինանսական ֆյուչերսները հիմնականում ուղղված են արտահանման և ներմուծման ոլորտում գործող հաճախորդներին՝ նպատակ ունենալով պահպանել նրանց մրցունակությունը տեղական, և միջազգային շուկաներում, ընձեռելով նոր շուկաներ ներթափանցելու հնարավորություն: 2008թ.-ից Բանկն անդամակցում է Factors Chain International-ին (Միջազգային ֆակտորինգային ասոցիացիա), ինչը հնարավորություն է տալիս Բանկին միջազգային ֆակտորինգային գործառնություններ իրականացնել ավելի քան 70 երկրում գտնվող շուրջ 270 անդամ-բանկերի միջոցով:

3.4.10 Բանկի ռազմավարական ուղղություններից է միջազգային չափանիշներին համապատասխան ներդրումային բանկային ծառայությունների մատուցումը: Բանկն իր հաճախորդներին առաջարկում է ներդրումային գործիքների բավականին լայն տեսականի՝ ամերիկյան, եվրոպական, ռուսական ընկերությունների ու ներդրումային հիմնադրամների բաժնետոմսեր, դեպոզիտար ստացականներ, պետական ու կորպորատիվ պարտատոմսեր, ապրանքային ֆյուչերսներ, օտարերկրյա արժեթղթերով ռեպո մարժինալ գործառնություններ, կանխիկ ու անկանխիկ ոսկով գործառնություններ և այլն:

3.4.11 Ֆինանսավորման ածանցյալ գործիքների միջոցով Բանկի հաճախորդներն առավել արդյունավետ կարող են իրականացնել իրենց ռիսկերի դիվերսիֆիկացումը, ինչպես նաև

- դրամական հոսքերի կառավարումը:
- 3.4.12 Ժամանակակից շուկաների նորանոր մարտահրավերներին դիմագրավելու, ինչպես նաև ներդրումային նախագծեր մշակելու և իրագործելու համար Բանկն իր կորպորատիվ հաճախորդներին առաջարկում է արժեթղթերի թողարկման ու տեղաբաշխման կազմակերպման ծառայություններ:
- 3.4.13 Բանկը, լինելով առաջատարներից ՀՀ պետական պարտատոմսերի շուկայում և հանդիսանալով ՀՀ պետական պարտատոմսերի շուկայի Գործակալ, իրականացնում է շուկա ստեղծողի (մարքեթ-մեյքեր) գործառույթներ՝ նպաստելով արժեթղթերի հայաստանյան շուկայի իրացվելիության բարձրացմանը: Բանկը շարունակում է իր ակտիվ մասնակցությունը ՀՀ արժեթղթերի շուկայի ֆինանսական միջնորդության ոլորտի օրենսդրական դաշտի բարեփոխումներին վերաբերող նախաձեռնություններին:
- 3.4.14 Բանկն իր հաճախորդներին առաջարկում է անհատականացված (tailor-made) պրոդուկտների փաթեթ՝ արժեթղթերի անհատական, կոլեկտիվ և այլ տիպի պորտֆելների ձևավորում, բրոքերային ու պահառուական ծառայություններ, ներդրումային գործառնությունների վերաբերյալ խորհրդատվության մատուցում: Ճկունությունը հաճախորդների հետ աշխատելիս կարևոր գործոն է Բանկի առաջանցիկ զարգացման ապահովման «ԱՐՄՍՎԻՍԲԱՆԿ» բրենդի առաջնության գործում:
- 3.4.15 Բանկն իր հաճախորդների հետ ձևավորում է երկարատև ու գործընկերային հարաբերություններ, որոնց հիմքում ընկած են սերտ ու փոխշահավետ համագործակցությունը: Հնուտ և փորձառու անձնակազմի շնորհիվ Բանկը բացահայտում է հաճախորդների կարիքները և ժամանակին տալիս բարձրակարգ ֆինանսական լուծումներ:
- 3.4.16 Բանկը մշտապես իրականացնում է մրցակցային դիրքի վերլուծություններ, շուկայում գործող ծառայությունների պայմանների և տոկոսադրույքների ուսումնասիրություններ: ՀՀ բանկային համակարգում Բանկը տարբերվում է ՀՀ այլ առևտրային բանկերից՝ իր գործունեությունը կորպորատիվ, ներդրումային և փրայվիթ բանկային ծառայությունների սկզբունքներին համապատասխան ծավալելու շնորհիվ: Թեև ընդհանուր բիզնես մոդելի տեսանկյունից Բանկը նպատակահարմար չի գտնում առանձնացնել որևէ բանկի կամ բանկերի, որպես իր հիմնական մրցակից, սակայն տարբեր պրոդուկտների գծով Բանկը մրցակցում է ՀՀ-ում գործող նմանատիպ պրոդուկտներ առաջարկող այլ բանկերի հետ: Ստորև ներկայացվում է Բանկի գործունեության հիմնական ցուցանիշների համեմատականը ՀՀ-ում գործող այլ բանկերի նկատմամբ.

	Դիրքը ՀՀ բանկային համակարգում (բացարձակ)	2018թ աճ (%)	Շուկայի մասնաբաժինը (%)
ՊՊ արժեթղթերի պորտֆել	1	60.34%	23.18%
Վարկեր	15	20.51%	2.41%
Զբաղիված շահույթ	6	45.46%	8.58%
Ընդհանուր ակտիվներ	8	45.70%	4.74%
Պարտավորություններ	8	51.03%	4.51%

Ինչպես երևում է աղյուսակից, Բանկը առաջատարն է ՊՊ արժեթղթերի պորտֆելի ծավալներով: Թեև ակտիվների և պարտավորությունների ծավալով չի զբաղեցնում առաջատար դիրքեր, սակայն չբաշխված շահույթի ցուցանիշով Բանկը 2018թ.-ի արդյունքներով 6-րդն է ՀՀ բանկային համակարգում, ինչը մեկ անգամ ևս վկայում է Բանկի արդյունավետության և վստահելիության մասին:

3.4.17 Բանկն իր գործունեության ընթացքում առանձնակի ձգտում չի ցուցաբերել իր քանակական ցուցանիշներով բանկային համակարգում առաջատար դիրքեր զբաղեցնելու ուղղությամբ: Փոխարենը, Բանկը մշտապես ձգտել է առաջատար դիրքեր գրավել և այդ դիրքերը պահպանել բարձրակարգ բանկային ծառայությունների որակական հատկանիշների ապահովմամբ:

3.4.18 Բանկն իր ուրույն տեղն է զբաղեցնում և առաջատար դիրքերում է որոշակի ծառայությունների մատուցմամբ և ներդրմամբ, մասնավորապես՝

- Ֆակտորինգ,
- Գնման պատվերի ֆինանսավորում,
- Մետաղական հաշիվներով գործառնություններ,
- Ոսկու ձուլակտորների առք ու վաճառք,
- Պարտատոմսերի տեղաբաշխման/թողարկման կազմակերպում, ինչպես նաև գործառնություններ երկրորդային շուկայում,
- Կորպորատիվ հաճախորդների համար համալիր լուծումներ:

Բանկի կողմից մատուցվող ծառայությունների տեսականին և ծավալները շարունակում են ընդլայնվել հետևյալ գործոնների առկայության պարագայում՝ սպասարկման որակ, աշխատակիցների պրոֆեսիոնալիզմ, նոր տեխնոլոգիաների կիրառում, տարածքի միջազգային չափանիշներին համապատասխանող պայմաններ: Իր գործունեության ընթացքում Բանկն առաջատար է հանդիսացել իր կողմից կազմակերպված արժեթղթերի թողարկումների ծավալներով:

Բանկը մշտապես բաց է եղել միջազգային ֆինանսական կազմակերպությունների հետ համագործակցություն սկսելու գործում՝ միաժամանակ հանդիսանալով գրավիչ և վստահելի գործընկեր:

Վարկային ծրագրերի շրջանակներում Բանկը ներկայումս համագործակցում է մի շարք միջազգային և տեղական վարկատու կազմակերպությունների հետ, մասնավորապես՝

- «Վերակառուցման և Զարգացման Եվրոպական Բանկ»-ի հետ՝ ՓՄՁ վարկավորման, Առևտրի ֆինանսավորման և Էներգախնայողության ծրագրերի շրջանակներում,
- «Գերմանահայկական հիմնադրամ»-ի հետ՝ «Վերականգնվող Էներգիայի զարգացման ֆինանսավորում», «ՓՄՁ զարգացում» ու «Գյուղի և գյուղատնտեսության զարգացում» ծրագրերի շրջանակներում,
- «Ասիական Զարգացման Բանկ»-ի հետ՝ Առևտրի ֆինանսավորման ծրագրերի շրջանակներում,
- «Պրոմսվյազբանկ»-ի հետ՝ Առևտրի ֆինանսավորման ծրագրի շրջանակներում,
- «Ազգային Հիփոթեքային Ընկերություն» ՎՎԿ ՓԲԸ-ի հետ՝ հիփոթեքային վարկերի վերաֆինանսավորման ծրագրի շրջանակներում, ինչպես նաև Էներգաարդյունավետ վերանորոգման վարկերի և բնակարանային միկրովարկերի շրջանակներում,

- «Բնակարան երիտասարդներին» ՎՎԿ ՓԲԸ-ի հետ՝ հիփոթեքային վարկերի վերաֆինանսավորման ծրագրի շրջանակներում:

Առևտրի ֆինանսավորման ծառայությունների շրջանակներում Բանկը համագործակցում է «Վերակառուցման և Ջարգացման Եվրոպական Բանկի» (ՎՋԵԲ), «Առաջատար ֆակտորինգային կազմակերպությունների ցանցի» (FCI), ինչպես նաև «Ասիական Ջարգացման Բանկի» (ԱՋԲ) և «Հայաստանի արտահանման ապահովագրական գործակալության» (ՀԱԱԳ) հետ:

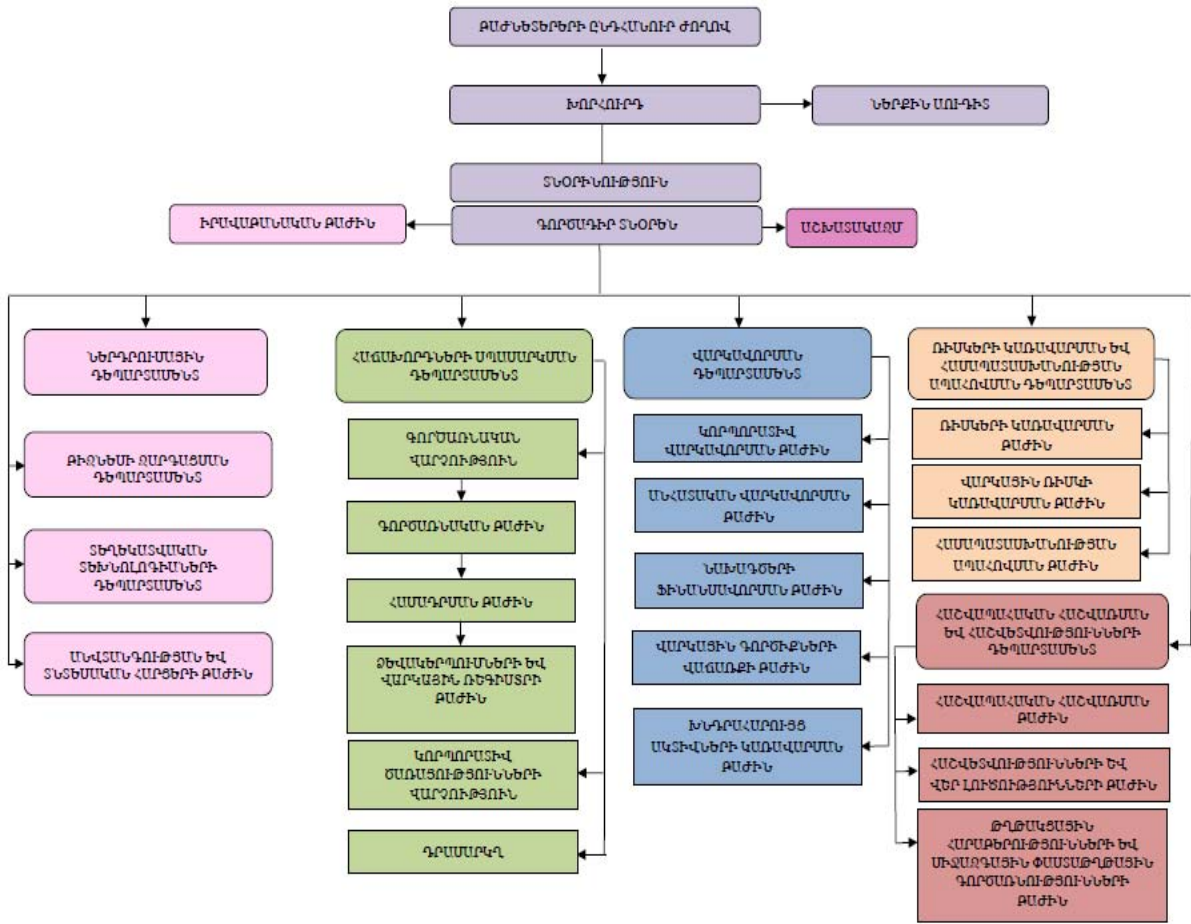
2008թ. Բանկն առաջինը տարածաշրջանում անդամակցեց FCI /Factors Chain International/ միջազգային ֆակտորինգային ընկերությանը, ինչը նպաստեց ներքին ֆակտորինգային գործարքների կտրուկ ակտիվացման, ինչպես նաև նպաստեց Բանկի կողմից իրականացված միջազգային ֆակտորինգային գործառնությունների զարգացմանը:

Բանկը նախատեսում է ընդլայնել իր գործընկերների շրջանակը՝ շեշտադրելով միջազգային կազմակերպությունների հետ համագործակցությունը: Այդ նպատակով Բանկը շարունակում է ակտիվ գործունեություն ծավալել ինչպես առկա գործընկերների մասով համագործակցության ընդլայնման, այնպես էլ նոր միջազգային կառույցների հետ համագործակցության հաստատման ու զարգացման ուղղությամբ:

3.5 Բանկի կառուցվածքը

Բանկը որևէ խմբի անդամ չէ: Ստորև ներկայացվում է Բանկի ներքին վարչակազմակերպչական կառուցվածքը:

ՎԱՐՉԱԿԱԶՄԱԿԵՐՊԱԿԱՆ ԿԱՌՈՒՑՎԱԾՔ



Գծապատկեր 4

3.6 Բանկի զարգացման վերջին միտումները

3.6.1 Վերջին հաշվետու տարվա ավարտից մինչև Ազդագրի ԿԲ գրանցման ներկայացման օրն (25.03.2019թ.) ընկած ժամանակահատվածում Բանկի կողմից մատուցվող ծառայությունների սակագների էական աճ չի գրանցվել, որոնք ողջամիտ ներդրողը կկարևորեր ներդրումային որոշումներ կայացնելիս:

Ստորև բերված աղյուսակում Պոստենցիալ ներդրողների համար ներկայացված է համապարփակ տեղեկատվություն նախորդ հաշվետու ժամանակաշրջաններում ակտիվապասիվային ցուցանիշների փոփոխությունների վերաբերյալ,

Միջոցների ներգրավում	31.12.16	31.12.17	31.12.18 աուդիտ չանցած	2018 թ. Աճ/Նվազում/% 2017 թ. նկատմամբ
Միջազգային ֆինանսական կազմակերպություններից	4,323,431	5,778,405	4,627,150	-1,151,255/ -20%
Հաճախորդների ընթացիկ հաշիվներ և ավանդներ	50,711,960	65,109,598	93,019,841	27,910,243/ 43%
Միջոցների տեղաբաշխում	31.12.2016	31.12.2017	31.12.18	Աճ/Նվազում/%
Հաճախորդներին տրված վարկեր	47,378,763	63,441,410	75,401,337	11,959,927/ 19%
Բանկերին և ֆինանսական կազմակերպություններին տրված վարկեր և փոխառություններ	355,154	407,582	403,691	-3,891/ -1%
Վաճառքի համար մատչելի ներդրումներ	46,035,389	82,598,302	68,420,881	-14,177,421/ -17%
Մինչև մարման ժամկետը պահվող ներդրումներ	0	0	66,583,824	66,583,824/ 100%

3.7 Բանկի շահույթի կանխատեսումը

3.7.1 Բանկի 2019-2021թթ-ի հեռանկարային զարգացման ծրագրով 2019թ-ի համար կանխատեսված չբաշխված զուտ շահույթի մեծությունը կազմում է 4.5 մլրդ ՀՀ դրամ:

3.7.2 Բանկի կառավարման մարմինները հնարավորություն ունեն ազդելու (կառավարելու) Բանկի գործունեության և շահույթի վրա ազդող հետևյալ հիմնական գործոնների վրա.

- Բանկի ներգրավող և տեղաբաշխվող միջոցների ծավալների կառավարում,
- Բանկի ռիսկերի ընդունելի մակարդակի պահպանում և կառավարում,
- Բանկի տեխնիկատեխնոլոգիական և տեղեկատվական համակարգերի արդիականացմանն

ուղղված ներդրումներ,

- Բանկի անձնակազմի վարձատրության, պատրաստման և վերապատրաստման ծախսեր,
- Բանկի գործունեության ապահովման ծախսեր:

Բանկի կառավարման մարմինները կարող են արձագանքել, սակայն հնարավորություն չունեն ազդելու Բանկի գործունեության և շահույթի վրա ազդող հետևյալ հիմնական գործոնների վրա.

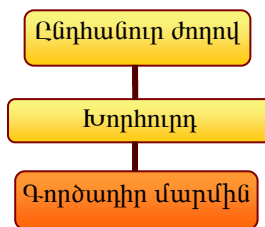
- ավանդատուների վարքագիծ,
- ֆինանսական շուկայի տոկոսադրույքների վարքագիծ,
- փոխարժեքների վարքագիծ,
- անհաղթահարելի ուժի ազդեցության գործոններ (արտակարգ դրության հայտարարելը, հաղորդակցության միջոցների աշխատանքների դադարեցումը, բնական աղետները, պատերազմը, պետական մարմինների ակտերը և այլն, որոնք անհնարին են դարձնում Բանկի բնականոն գործունեությունը:

3.8 Բանկի կառավարման մարմինները և կառավարման մարմինների անդամները

3.8.1 Բանկի կանոնադրությամբ սահմանված են Բանկի կառավարման հետևյալ մարմինները.

- Բաժնետերերի ընդհանուր ժողովը (այսուհետ նաև՝ ժողով),
- Խորհուրդը,
- Գործադիր մարմին:

Կառավարման մարմինների սխեմատիկ կառուցվածքը ներկայացված է ստորև



3.8.2 Բանկի կանոնադրությամբ Բանկի կառավարման մարմիններին վերապահված են հետևյալ իրավասությունները.

3.8.2.1 Բաժնետերերի ընդհանուր ժողովը (Ժողով)

Ժողովը Բանկի կառավարման բարձրագույն մարմինն է: Ժողովի բացառիկ իրավասություններն են՝

ա) Բանկի Կանոնադրության հաստատումը, դրա մեջ փոփոխությունների և լրացումների կատարումը, Բանկի Կանոնադրության հաստատումը նոր խմբագրությամբ,

բ) Բանկի վերակազմակերպումը,

գ) Բանկի լուծարումը, լուծարային հանձնաժողովի նշանակումը, ամփոփ, միջանկյալ և լուծարման հաշվեկշիռների հաստատումը,

դ) Խորհրդի քանակական կազմի հաստատումը, դրա անդամների ընտրությունը և լիազորությունների վաղաժամկետ դադարեցումը: Խորհրդի քանակական կազմի հաստատման և անդամների ընտրության հարցերը քննարկվում են բացառապես տարեկան Ընդհանուր ժողովներում: Խորհրդի անդամների ընտրության հարցը Բանկի արտահերթ Ընդհանուր ժողովներում կարող է քննարկվել, եթե արտահերթ Ընդհանուր ժողովը որոշում է ընդունել Խորհրդի կամ նրա առանձին անդամների լիազորությունների վաղաժամկետ դադարեցման մասին,

ե) բաժնետոմսերի անվանական արժեքի ավելացման ճանապարհով կամ լրացուցիչ

բաժնետոմսերի տեղաբաշխման միջոցով Բանկի կանոնադրական հիմնադրամի չափի մեծացումը,

զ) Խորհրդի ներկայացմամբ Բանկի արտաքին աուդիտին իրականացնող անձի հաստատումը,

է) Բանկի տարեկան ֆինանսական հաշվետվությունների, շահույթների և վնասների բաշխման հաստատումը, տարեկան շահաբաժինների վճարման մասին որոշման ընդունումը և տարեկան շահաբաժինների չափի հաստատումը,

ը) շահագրգռվածության առկայության դեպքում գործարքների կնքման մասին որոշումների ընդունումը՝ օրենքով սահմանված դեպքերում,

թ) բաժնետոմսերի համախմբումը (կոնսոլիդացիան) և բաժանումը,

ժ) օրենքով սահմանված դեպքերում Բանկի գույքի օտարման և ձեռք բերման հետ կապված խոշոր գործարքների կնքման համաձայնությունը (Բանկի ակտիվների հաշվեկշռային արժեքի 50%-ից ավելին),

ժա) Բանկի կողմից տեղաբաշխված բաժնետոմսերի ձեռքբերումը և հետգնումը օրենքով նախատեսված դեպքերում,

ժբ) Խորհրդի նախագահի և անդամների վարձատրության չափի սահմանումը,

ժգ) օրենքով և սույն Կանոնադրությամբ սահմանված այլ լիազորություններ

3.8.2.2 Բանկի խորհուրդը

Խորհուրդն իրականացնում է Բանկի գործունեության ընդհանուր ղեկավարումը, բացառությամբ այն հարցերի, որոնք օրենքով և Բանկի կանոնադրությամբ վերապահված են ժողովի բացառիկ իրավասությանը:

Խորհրդի բացառիկ իրավասություններն են՝

ա) որոշել Բանկի գործունեության հիմնական ուղղությունները, ընդունել Բանկի

զարգացման տնտեսական ծրագրեր, Բանկի ֆինանսական դրության առողջացման ծրագրեր,

բ) գումարել Բանկի տարեկան և արտահերթ Ընդհանուր ժողով, հաստատել Ընդհանուր ժողովի օրակարգը,

գ) սահմանել Բանկում ներքին հսկողության ստանդարտները, ձևավորել Բանկի ներքին

աուդիտի ստորաբաժանումը, հաստատել նրա տարեկան աշխատանքային ծրագիրը,

հաստատել ներքին աուդիտի աշխատակիցների լիազորությունների վաղաժամկետ

դադարեցման և վարձատրության պայմանները,

դ) լուծել Ընդհանուր ժողովի նախապատրաստման և գումարման հետ կապված հարցերը, այդ

թվում՝ սահմանել Ընդհանուր ժողովին մասնակցելու իրավունք ունեցող բաժնետերերի ցուցակի կազմման ամսաթիվը,

ե) նշանակել Բանկի Գործադիր տնօրենին, վաղաժամկետ դադարեցնել նրա լիազորությունները,

Գործադիր տնօրենի ներկայացմամբ նշանակել Բանկի գլխավոր հաշվապահին և Գործադիր

տնօրենի տեղակալներին:

զ) հաստատել Բանկի տարեկան ծախսերի նախահաշիվը և դրա կատարողականը,

է) հաստատել Բանկի վարչակազմակերպական կառուցվածքը և հաստիքացուցակը, հաստատել

Բանկի Գործադիր տնօրենի աշխատավարձը, սահմանել Բանկի աշխատակիցների աշխատանքի

վարձատրման առավելագույն և նվազագույն սահմանները,

ը) օրենքով սահմանված կարգով որոշել Բանկի գույքի (ներառյալ թողարկվող բաժնետոմսերի)

շուկայական արժեքը,

- թ) սահմանել Բանկի հաշվապահական հաշվառման քաղաքականության՝ հաշվապահական հաշվառում վարելու և ֆինանսական հաշվետվություններ կազմելու նպատակով կիրառվող սկզբունքները, հիմունքները, եղանակները, կանոնները, ձևերը և կարգերը,
- ժ) սահմանել Բանկի արտաքին աուդիտին իրականացնող անձի վճարի չափը,
- ժա) Ընդհանուր ժողովին ներկայացնել առաջարկություններ տարեկան շահաբաժինների չափի և վճարման կարգի վերաբերյալ,
- ժբ) օգտագործել Բանկի պահուստային հիմնադրամը, Ընդհանուր ժողովի լիազորությամբ հաստատել շահույթից ձևավորված այլ ֆոնդերի օգտագործման կարգը,
- ժգ) սահմանել վարկավորման, դրամարկղային սպասարկման, տնտեսական գործունեության, արժեթղթերով գործառնությունների, այլ ներդրումների իրականացման քաղաքականությունը,
- ժդ) օրենքով սահմանված կարգով որոշում ընդունել Բանկի գույքի օտարման և ձեռք բերման հետ կապված խոշոր գործարքների կնքման վերաբերյալ (Բանկի ակտիվների հաշվեկշռային արժեքի 25-50%-ի չափով),
- ժե) որոշում ընդունել դուստր ընկերությունների ստեղծման, նրանց և այլ անձանց կանոնադրական հիմնադրամում մասնակցության չափի մասին,
- ժզ) որոշում ընդունել շահագրգռվածության առկայությամբ գործարքի կնքման մասին,
- ժէ) հաստատել Գործադիր տնօրենի կողմից Բանկի պարտապանների պարտավորությունների վրա տոկոսների հաշվարկի դադարեցման, պարտքերի զեղչման կամ ներման հարցերի վերաբերյալ որոշումներ ընդունելու կարգը,
- ժը) տարեկան Ընդհանուր ժողովի գումարումից առաջ նախնական հաստատել Բանկի տարեկան ֆինանսական հաշվետվությունները,
- ժթ) որոշումներ ընդունել Բանկի տարածքային ստորաբաժանումների ստեղծման և լուծարման մասին,
- ի) հաստատել Բանկի տարածքային ստորաբաժանումների կանոնադրությունները,
- իա) հաստատել Բանկի գործունեությունը կանոնակարգող ներքին ակտերի ընդունման, հաստատման, դրանցում փոփոխություններ և լրացումներ կատարելու, դրանք ուժը կորցրած ճանաչելու կարգը,
- իբ) Բանկի պարտատոմսերի և այլ արժեթղթերի թողարկման մասին որոշման ընդունումը, դրանց տեղաբաշխման և մարման կարգի և պայմանների սահմանումը
- իգ) իրականացնել սույն Կանոնադրությամբ և օրենքով Խորհրդին վերապահված այլ լիազորություններ

3.8.2.3 Բանկի գործադիր մարմինը

Բանկի գործունեության ընթացիկ ղեկավարումն իրականացնում է գործադիր մարմինը: Բանկի գործադիր մարմինը.

Բանկի ընթացիկ գործունեության ղեկավարումն իրականացնում են Տնօրինությունը և Բանկի Գործադիր տնօրենը. Գործադիր տնօրենը կարող է ունենալ տեղակալներ: Գործադիր տնօրենը նշանակվում է Խորհրդի կողմից, Գործադիր տնօրենի տեղակալները՝ Խորհրդի կողմից՝ Գործադիր տնօրենի ներկայացմամբ: Գործադիր տնօրեն, նրա տեղակալ, Տնօրինության անդամ չի կարող լինել այն անձը, որին օրենքով արգելված է լինել Բանկի ղեկավար և/կամ որը չի համապատասխանում Կենտրոնական բանկի որակավորման համապատասխանության չափանիշներին: Տնօրինության քանակական կազմը սահմանվում է Խորհրդի կողմից: Տնօ-

րինության անդամները նշանակվում են Խորհրդի կողմից՝ Գործադիր տնօրենի ներկայացմամբ: Տնօրինության կազմում պարտադիր ընդգրկվում են բանկի Գործադիր տնօրենը, նրա տեղակալը (տեղակալները), գլխավոր հաշվապահը: Բանկի Տնօրինության կազմում Խորհրդի որոշմամբ կարող են ընդգրկվել նաև Բանկի աշխատակից հանդիսացող այլ անձինք:

Տնօրինությունը լիազորված և իրավասու է.

- ա) քննարկել և Խորհրդի հաստատմանը ներկայացնել Բանկի հեռանկարային զարգացման ծրագիրը,
- բ) քննարկել և Խորհրդի հաստատմանը ներկայացնել Խորհրդի կողմից հաստատվող կարգերը, կանոնակարգերը, մասնաճյուղերի, ներկայացուցչությունների կանոնադրությունները, Բանկի վարչակազմակերպական կառուցվածքը, հաստիքացուցակը և այլ ներքին իրավական ակտերը,
- գ) իր իրավասությունների սահմաններում հաստատել Բանկի գործունեության հետ կապված ընթացակարգեր, հրահանգներ և այլ ներքին իրավական ակտեր,
- դ) հաստատել Բանկի կողմից մատուցվող ծառայությունների սակագները, բացառությամբ անհատական սակագների,
- ե) որոշում ընդունել Բանկի պարտապանների պարտքի վրա տույժերի հաշվարկի դադարեցման, հաշվարկված տույժերի և տուգանքների զեղչման կամ ներման մասին՝ խորհրդի կողմից սահմանված կարգով և գումարների (սահմանաչափերի) սահմաններում,
- զ) ապահովել ընդհանուր ժողովի և Խորհրդի որոշումների կատարումը,
- է) կազմավորել մշտապես գործող աշխատանքային, խորհրդակցական և այլ տիպի մարմիններ,
- ը) հաստատել ստորաբաժանումների կողմից ներկայացվող հաշվետվությունները, աշխատանքային գործունեության պլանները և դրանց կատարողականը,
- թ) տրամադրել վարկեր՝ Բանկի Խորհրդի կողմից սահմանված կարգով,
- ժ) քննարկել մասնաճյուղեր, ներկայացուցչություններ և հիմնարկներ ստեղծելու, դրանց գործունեությունը դադարեցնելու նպատակահարմարության հարցերը,
- ժա) քննարկել ներքին և արտաքին աուդիտորների, ինչպես նաև այլ արտաքին մարմինների կողմից իրականացվող ստուգման արդյունքները, անհրաժեշտության դեպքում դրանց վերաբերյալ որոշումներ կայացնել,
- ժբ) իրականացնել օրենսդրությամբ, Բանկի կանոնադրությամբ, ինչպես նաև Խորհրդի և Տնօրինության կողմից սահմանված իրավական ակտերի շրջանակներում նախատեսված՝ բանկի գործունեության հետ կապված այլ իրավասություններ

3.8.3 Տեղեկություններ Բանկի կառավարման մարմինների անդամների վերաբերյալ.

Բանկի 14,588 (տասնչորս հազար հինգ հարյուր ութսունութ) հատ սովորական բաժնետոմսերի սեփականատերն է հանդիսանում «Էյչ-Վի-Էս Հոլդինգ» ՍՊԸ-ն:

Միևնույն ժամանակ ամբողջ 14,588 (տասնչորս հազար հինգ հարյուր ութսունութ) հատ սովորական բաժնետոմսերով Վարտան Սիրմակեսը հանդիսանում է անուղղակի նշանակալից մասնակից:

Խորհուրդ

N	Անուն, Ազգանուն	Զբաղեցրած պաշտոնը	Բնակության վայր	Իրավասություններն ու պարտականությունները	Բանկի գործունեությունից դուրս կառավարման մարմնի անդամի ծավալած գործունեությունը
---	-----------------	-------------------	-----------------	--	---

1	Վարտան Սիրմակես	Բանկի խորհրդի նախագահ	Ժնն, Նան դ'Արժանի 22 բիս, 1223 Կոլոնի	<p>ա) կազմակերպում է խորհրդի աշխատանքները.</p> <p>բ) գումարում է խորհրդի նիստերն ու նախագահում է դրանք.</p> <p>գ) կազմակերպում է Ընդհանուր Ժողովի և Խորհրդի նիստերի արձանագրության վարումը.</p> <p>դ) նախագահում է Ընդհանուր ժողովում,</p> <p>ե) կազմակերպում է Խորհրդին կից հանձնաժողովների աշխատանքները,</p>	<p>«ԱՀՀ Ֆանդ» ՓԲԸ- գործադիր մարմնի ղեկավարն է,</p> <p>«ԱՀՀ Թրասթ» ՓԲԸ գործադիր մարմնի ղեկավարն է,</p> <p>«Գենթոդ Գլոբալ Վելթ Մենեջմենթ» Ս.Ա. - Բաժնետերն ընկերության խորհրդի նախագահ,</p> <p>«Վ.Պ.Բ.Պ.» ՓԲԸ- Գործադիր տնօրեն,</p> <p>«Թեքնոսերտ» Ս.Ա.- Նախագահ</p>
2	Պատրիկ Բիտտել	Բանկի խորհրդի անդամ	Ժնն, Ժան Սենեբիեի փողոց 20	Մասնակցում է Խորհրդի նիստերին, կարծիք/առաջարկություն է ներկայացնում քննարկվող հարցի վերաբերյալ: Խորհրդի անդամն իր պարտականություններն ու իրավասությունները իրականացնում է օրենքով, Բանկի կանոնադրությամբ և ներքին կարգերով սահմանված իրավասությունների սահմաններում՝ Խորհրդի նիստում առաջարկությունների ներկայացման և որոշումների ընդունման քվեարկության միջոցով:	Բանկի խորհրդի անդամ
3	Արդեն Սելլեֆյան	Բանկի խորհրդի անդամ	Ժնն, Բուդե փողոց 9	Մասնակցում է Խորհրդի նիստերին, կարծիք/առաջարկություն է ներկայացնում քննարկվող հարցի վերաբերյալ: Խորհրդի անդամն իր պարտականություններն ու իրավասությունները իրականացնում է օրենքով, Բանկի կանոնադրությամբ և ներքին կարգերով	«Արցախբանկ» ՓԲԸ- Խորհրդի անդամ

				սահմանված իրավասությունների սահմաններում՝ Խորհրդի նիստում առաջարկությունների ներկայացման և որոշումների ընդունման քվեարկության միջոցով:	
4	Չարք Չարքիչյան	Բանկի խորհրդի անդամ	ՀՀ, ք.Երևան, Գ.Նժդեհի փող., 31/36, 19	Մասնակցում է Խորհրդի նիստերին, կարծիք/առաջարկություն է ներկայացնում քննարկվող հարցի վերաբերյալ: Խորհրդի անդամն իր պարտականություններն ու իրավասությունները իրականացնում է օրենքով, Բանկի կանոնադրությամբ և ներքին կարգերով սահմանված իրավասությունների սահմաններում՝ Խորհրդի նիստում առաջարկությունների ներկայացման և որոշումների ընդունման քվեարկության միջոցով:	«ԼԵՔՍ ԼԱԲ»ՍՊԸ տնօրեն
5	Աշոտ Մալնազարյան	Բանկի խորհրդի անդամ	ք. Երևան, Ֆուչիկի 122., բն.16	Մասնակցում է Խորհրդի նիստերին, կարծիք/առաջարկություն է ներկայացնում քննարկվող հարցի վերաբերյալ: Խորհրդի անդամն իր պարտականություններն ու իրավասությունները իրականացնում է օրենքով, Բանկի կանոնադրությամբ և ներքին կարգերով սահմանված իրավասությունների սահմաններում՝ Խորհրդի նիստում առաջարկությունների ներկայացման և որոշումների ընդունման քվեարկության միջոցով:	ՀՊՏՀ ֆինանսների ամբիոնի վարիչ Ֆինանսական հաշտարարի գրասենյակի Հոգաբարձուների խորհրդի անդամ

Գործադիր մարմին

Անուն, Ազգանուն	Զբաղեցրած պաշտոնը	Բնակության վայր	Իրավասություններն ու պարտականությունները	Բանկի գործունեությունից դուրս կառավարման մարմնի անդամի ծավալած գործունեությունը
Գևորգ Մաչանյան	Տնօրինության նախագահ, Գործադիր տնօրեն	ՀՀ, ք. Երևան, Դավիթաշեն 4-րդ թաղամաս, 13 շենք, բնակարան 18	Իրականացնում է Բանկի ընթացիկ գործունեության ղեկավարումը:	
Գրիգոր Սովսիսյան	Տնօրինության անդամ, Գործադիր տնօրենի տեղակալ-Ռիսկերի կառավարման և <u>համապատասխանության ապահովման</u> ղեկավարամենտի տնօրեն	ՀՀ, ք. Վաղարշապատ, Հ. Հակոբյան փողոց, 4-րդ փակուղի, 3 ^ա տուն	Մասնակցում է Տնօրինության նիստերին, ներկայացնում է առաջարկություններ, հայտնում կարծիքներ, քվեարկում ներառված հարցի վերաբերյալ, իրականացնում է Բանկի կանոնադրությամբ, ՀՀ օրենսդրությամբ և Բանկի խորհրդի կողմից սահմանված այլ գործառույթներ:	
Գրիգոր Հովհաննիսյան	Տնօրինության անդամ, Գործադիր տնօրենի տեղակալ-Վարկավորման ղեկավարամենտի տնօրեն	ք.Երևան, Վ.Համբարձումյան 14/4, բն.18	Մասնակցում է Տնօրինության նիստերին, ներկայացնում է առաջարկություններ, հայտնում կարծիքներ, քվեարկում ներառված հարցի վերաբերյալ, իրականացնում է Բանկի կանոնադրությամբ, ՀՀ օրենսդրությամբ և Բանկի խորհրդի կողմից սահմանված այլ գործառույթներ:	
Կարեն Տուրյան,	Տնօրինության անդամ, Գործադիր տնօրենի տեղակալ-Ներդրումային ղեկավարամենտի տնօրեն	ՀՀ, Կոտայքի մարզ, գ. Բալահովիտ 2213, Ծաղկունք թաղամաս, I փողոց, 23 տուն	Մասնակցում է Տնօրինության նիստերին, ներկայացնում է առաջարկություններ, հայտնում կարծիքներ, քվեարկում ներառված հարցի վերաբերյալ,	

			իրականացնում է Բանկի կանոնադրությամբ, ՀՀ օրենսդրությամբ և Բանկի խորհրդի կողմից սահմանված այլ գործառույթներ:	
Մեղրակ Բաղդասարյան	Տնօրինության անդամ, Հաշվապահական հաշվառման և հաշվետվությունների դեպարտամենտի տնօրեն-Գլխավոր հաշվապահ	Կոտայքի մարզ, Առինջ համայնք, Պ. Դուրյան թաղամաս, 1-ին փողոց, 11 տուն	Մասնակցում է Տնօրինության նիստերին, ներկայացնում է առաջարկություններ, հայտնում կարծիքներ, քվեարկում ներառված հարցի վերաբերյալ, իրականացնում է Բանկի կանոնադրությամբ, ՀՀ օրենսդրությամբ և Բանկի խորհրդի կողմից սահմանված այլ գործառույթներ:	
Գևորգ Խաչատրյան	Տնօրինության անդամ, Գործադիր տնօրենի տեղակալ-Հաճախորդների սպասարկման դեպարտամենտի տնօրեն	ՀՀ, ք. Երևան, Օրբելի փ. 63/1, բն. 25	Մասնակցում է Տնօրինության նիստերին, ներկայացնում է առաջարկություններ, հայտնում կարծիքներ, քվեարկում ներառված հարցի վերաբերյալ, իրականացնում է Բանկի կանոնադրությամբ, ՀՀ օրենսդրությամբ և Բանկի խորհրդի կողմից սահմանված այլ գործառույթներ:	
Արկաղի Փինայան	Տնօրինության անդամ, Գործադիր տնօրենի տեղակալ-Բիզնեսի զարգացման դեպարտամենտի տնօրեն	ՀՀ, ք. Երևան, Հ. Քոչար, 147/1, բն. 11	Մասնակցում է Տնօրինության նիստերին, ներկայացնում է առաջարկություններ, հայտնում կարծիքներ, քվեարկում ներառված հարցի վերաբերյալ, իրականացնում է Բանկի կանոնադրությամբ, ՀՀ օրենսդրությամբ և Բանկի խորհրդի կողմից սահմանված այլ գործառույթներ:	

3.8.4 Բանկի և նրա կառավարմանը մասնակցող անձանց միջև սույն փաստաթղթի ներկայացման պահի դրությամբ շահերի բախման դեպքեր և հիմքեր չկան:

3.9 Բանկի կառավարման մարմինների գործունեությունը

3.9.1 Բանկում ներդրված կորպորատիվ կառավարման սկզբունքները համապատասխանում են «Բանկերի և բանկային գործունեության մասին», «Բաժնետիրական ընկերությունների մասին», «Արժեթղթերի շուկայի մասին» ՀՀ օրենքներով և այլ իրավական ակտերով սահմանված պահանջներին:

3.10 Հսկող անձինք

3.10.1 Բանկի հսկող անձինք են հանդիսանում՝

3.10.1 Բանկի 14588 (տասնչորս հազար հինգ հարյուր ութսունութ) հատ (100%) սովորական բաժնետոմսերի սեփականատեր է հանդիսանում «Էյջ-Վի-Էս Հոլդինգ» ՍՊԸ-ն,

3.10.2 Մինևույն ժամանակ 14588 (տասնչորս հազար հինգ հարյուր ութսունութ) հատ սովորական բաժնետոմսերով Վարտան Սիրմակետը հանդիսանում է անուղղակի նշանակալից մասնակից:

3.11 Տեղեկատվություն Բանկի ակտիվների և պարտավորությունների, ֆինանսական վիճակի, եկամուտների և ծախսերի մասին

3.11.1 Պատմական ֆինանսական տեղեկատվություն

Բանկի 2016թ. և 2017թ. տարեկան ֆինանսական հաշվետվությունները, և անկախ Աուդիտորական եզրակացությունները (պատճենները), ինչպես նաև 2018թ. միջանկյալ հաշվետվությունները /աուդիտ չանցած/ ներկայացված են սույն ազդագրին կից:

3.11.2 Բանկի ֆինանսական վիճակի էական փոփոխությունները

Ազդագրում ներառված վերջին (ամենաթարմ) ֆինանսական հաշվետվության վերջին օրվանից մինչև ազդագիրը գրանցման ներկայացնելու օրն ընկած ժամանակահատվածում Բանկի ֆինանսական վիճակի էական փոփոխություն տեղի չի ունեցել:

3.11.3 Դատական, արբիտրաժային և վարչական վարույթների մասին տեղեկատվություն

Սույն փաստաթղթի պատրաստմանը նախորդող 12 ամսիների ընթացքում Բանկի նկատմամբ դատական, արբիտրաժային և վարչական վարույթներ չեն կիրառվել:

3.12 Էական պայմանագրեր

Ազդագրի ԿԲ գրանցման ներկայացման ամսաթվին (25.03.2019թ.) նախորդող վերջին մեկ տարվա ընթացքում Բանկի կողմից չի կնքվել բնական գործունեությունից դուրս որևէ էական պայմանագիր:

3.13 Փորձագետի, գնահատողի, խորհրդատուի կամ հաշվապահի մասնագիտական կարծիքը և երրորդ անձանցից վերցված տեղեկատվությունը

Սույն փաստաթղթում պարտատոմսերի թողարկման հիմնական պայմանների և դրանց տնտեսական հիմնավորվածության հետ կապված որևէ խորհրդատու հանդես չի եկել:

3.14 Այլ տեղեկատվություն

Բանկի կանոնադրությունը, միջանկյալ և տարեկան ֆինանսական հաշվետվությունները, աուդիտորական եզրակացությունները մշտապես հասանելի են հանրությանը էլեկտրոնային տարբերակով: Նշված փաստաթղթերի էլեկտրոնային տարբերակները տեղադրված են Բանկի պաշտոնական կայքում՝ www.armswissbank.am հասցեով

<p align="center">ԱՐՄՍՍՎԻՍԲԱՆԿԻ ԹԻՎ 14-2019 «ԱՐՄՍՎԻՍԲԱՆԿ» ՓԱԿ ԲԱԺՆԵՏԻՐԱԿԱՆ ԸՆԿԵՐՈՒԹՅԱՆ ԽՈՐՀՐԴԻ ՆԻՍՏԻ</p> <p>p.ժնև</p> <p>2019թ. մարտի 04-ին, Երևանի ժամանակով ժամը 15:00-ին տեղի ունեցավ «ԱՐՄՍՎԻՍԲԱՆԿ» ՓԲԸ-ի Խորհրդի նիստը:</p> <p>Նիստին մասնակցում էին «ԱՐՄՍՎԻՍԲԱՆԿ» ՓԲԸ-ի Խորհրդի նախագահ Վարտան Սիրմակեան, Խորհրդի անդամներ Աշոտ Մալնազարյանը, Պատրիկ Բիտտելը, Գևորգ Չաքմիշյանը և Արդեն Սելլեֆյանը:</p> <p>Նիստին խորհրդակցական ձևի իրավունքով մասնակցում էր նաև Գործադիր տնօրեն Գևորգ Մաչանյանը:</p> <p>Գևորգ Մաչանյանը և Աշոտ Մալնազարյանը մասնակցում էին հեռախոսով՝ ուղիղ միացմամբ, իրական ժամանակի ռեժիմում:</p>	<p align="center">MINUTES No 14-2019 OF BOARD MEETING OF ARMSWISSBANK CLOSED JOINT STOCK COMPANY</p> <p align="right">Geneva</p> <p>“ARMSWISSBANK” CJSC Board meeting took place on March 04, 2019 at 3:00PM Yerevan time.</p> <p>Chairman of the Board Vartan Sirmakes, Board members Ashot Salnazaryan, Patrik Bittel, Gevorg Chakmishyan and Arden Sellefyan participated in the meeting.</p> <p>Gevorg Machanyan, Executive Director of “ARMSWISSBANK” CJSC participated at the meeting with the right of consulting vote.</p> <p>Gevorg Machanyan and Ashot Salnazaryan participated by direct telephone connection in real time mode.</p>
<p align="center">ՕՐԱԿԱՐԳ</p> <p>1. «ԱՐՄՍՎԻՍԲԱՆԿ» ՓԲԸ կողմից պարտատոմսերի նոր թողարկման պայմանների առաջարկության քննարկում և հաստատում (Հավելված 1,2):</p> <p><u>Օրակարգի առաջին հարցով (զեկուցող՝ Գ. Մաչանյան)</u></p> <p>Արտահայտվեցին Վարտան Սիրմակեան, Արդեն Սելլեֆյանն ու Աշոտ Մալնազարյանը՝ հայտնեցին, որ քննարկման ներկայացված հարցով դրական են տրամադրված, հիմք ընդունելով այն հանգամանքը, որ համաձայն ՀՀ ԿԲ համապատասխան կանոնակարգերի արտարժույթով ներգրավված միջոցների /պարտատոմսերի/ մասով սահմանվում է ավելի մեղմ նորմատիվ, քան գործում է ավանդների մասով, առաջարկեցին հաստատել ներկայացված առաջարկությունը՝</p> <p align="center">Որոշվեց՝</p> <p>1. 1 տարվա ընթացքում թողարկել «ԱՐՄՍՎԻՍԲԱՆԿ» ՓԲԸ-ի պարտատոմսեր</p>	<p align="center">AGENDA</p> <p>1. Discussion and decision of the proposal of the new conditions for issuance of bonds by “ARMSWISSBANK” CJSC (Enclosure 1,2).</p> <p><u>Regarding the first question of the agenda (reporter – G. Machanyan):</u></p> <p>Vartan Sirmakes, Arden Sellefyan and Ashot Salnazaryan were expressed and informed that have a positive attitude to the question submitted for discussion, taking into consideration the aforementioned, as well the fact that according to the regulations of RA Central Bank’s related to funds attracted by foreign currency /bonds/ which prescribes a more lenient standards than in relation to deposits offered to approve the proposal</p> <p align="center">It was decided:</p> <p>1. To issue “ARMSWISSBANK” CJSC bonds on the terms and conditions set forth in the table below within 1 year:</p>

ներքոնշյալ աղյուսակում սահմանված պայմաններով՝							
Արժույթ	Թողարկման ծավալ	Ժամկետ	Արժեկտրոն /առավելագույն/	Currency	Total face value	Term	Coupon rate /maximum/
ԱՄՆ դոլար	Մինչև 5,000,000	Մինչև 6 տարի	6.50%	USD	Up to 5,000,000	Up to 6 year	6.50%
Եվրո	Մինչև 3,000,000	Մինչև 4 տարի	4.00%	EUR	Up to 3,000,000	Up to 4 year	4.00%

<p>2.Բանկի խորհրդի 20.12.2017թ. թիվ 91-2017-1-Լ որոշմամբ ծրագրային ազդագրի հիման վրա թողարկված 6 մլրդ ՀՀ դրամ անվանական ծավալով պարտատոմսերից տեղաբաշխել նաև մնացորդային մասը, քանի որ 2018թ. տեղաբաշխվել է միայն 3 մլրդ ՀՀ դրամ անվանական ծավալով պարտատոմսերը:</p> <p>Որոշումն ընդունվեց միաձայն:</p> <p>Այլ առաջարկություններ և հատուկ կարծիք չկա:</p> <p>Օրակարգի միակ հարցով քվեարկության արդյունքներն են՝</p> <table border="0"> <tr> <td>Վ. Սիրմակես</td> <td>կողմ</td> </tr> <tr> <td>Գ. Չաքմիշյան</td> <td>կողմ</td> </tr> <tr> <td>Ա. Սալնազարյան</td> <td>կողմ</td> </tr> <tr> <td>Ա. Սելլեֆյան</td> <td>կողմ</td> </tr> <tr> <td>Պ. Բիտտել</td> <td>կողմ</td> </tr> </table> <p>Օրակարգի միակ հարցով որոշումն ուժի մեջ է մտնում 2019թ. մարտի 04-ից:</p> <p>Սույն արձանագրությունը բաղկացած է 3 (երեք) էջից, կազմվել է մեկ օրինակից, հայերեն և անգլերեն լեզուներով:</p>	Վ. Սիրմակես	կողմ	Գ. Չաքմիշյան	կողմ	Ա. Սալնազարյան	կողմ	Ա. Սելլեֆյան	կողմ	Պ. Բիտտել	կողմ	<p>2. Based on the Board decision N 91-2017-1-L, dated 20.12.2017, it was decided to allocate the remaining of the bonds with the nominal value AMD 6 billion issued in accordance with the program scheme, since only the bonds worth AMD 3 billion have been placed in 2018.</p> <p>The decision was made unanimously.</p> <p>There are no other proposals and special opinion.</p> <p>The results of voting on the only question of the agenda are the following.</p> <table border="0"> <tr> <td>V. Sirmakes</td> <td>pro.</td> </tr> <tr> <td>G. Chakmishyan</td> <td>pro.</td> </tr> <tr> <td>A. Salnazaryan</td> <td>pro.</td> </tr> <tr> <td>A. Sellefyan</td> <td>pro.</td> </tr> <tr> <td>P. Bittel</td> <td>pro.</td> </tr> </table> <p>The resolution on the only question of the agenda comes into force starting from March 04, 2019.</p> <p>The present minutes consists of 3 (three) pages, is drawn up in one copy in Armenian and English languages.</p>	V. Sirmakes	pro.	G. Chakmishyan	pro.	A. Salnazaryan	pro.	A. Sellefyan	pro.	P. Bittel	pro.
Վ. Սիրմակես	կողմ																				
Գ. Չաքմիշյան	կողմ																				
Ա. Սալնազարյան	կողմ																				
Ա. Սելլեֆյան	կողմ																				
Պ. Բիտտել	կողմ																				
V. Sirmakes	pro.																				
G. Chakmishyan	pro.																				
A. Salnazaryan	pro.																				
A. Sellefyan	pro.																				
P. Bittel	pro.																				

Խորհրդի նախագահ՝

Chairman of the Board:

Վ. Սիրմակես


V. Sirmakes

Խորհրդի անդամներ՝

Board members:

Ա. Սալնազարյան _____ A. Salnazaryan

Գ. Չաքմիշյան  _____ G. Chakmishyan

Ա. Սելլեֆյան  _____ A. Selleyan

Պ. Բիտտել  _____ P. Bittel

Գործադիր տնօրեն՝

Executive Director:

Գ. Մաչանյան  _____ G. Machanyan



«ԱՐՄՍՎԻՍԲԱՆԿ» ՓԲԸ Խորհրդի 04.03.2019թ.

թիվ 14-2019 որոշման

ՀԱՎԵԼՎԱԾ 1

«ԱՐՄՍՎԻՍԲԱՆԿ» ՓԲԸ (այսուհետ՝ Բանկ) ՊԱՐՏԱՏՈՄՍԵՐԻ ԹՈՂԱՐԿՄԱՆ
ՏԵՂԱԲԱՇԽՄԱՆ, ՇՐՋԱՆԱՌՈՒԹՅԱՆ ԵՎ ՄԱՐՄԱՆ ՊԱՅՄԱՆՆԵՐԸ

1. Պարտատոմսերի թողարկման պայմանները

- 1.1 Պարտատոմսերի տեսակը՝ անվանական, ֆիքսված արժեկտրոնով.
- 1.2 Պարտատոմսերի ձևը՝ ոչ փաստաթղթային.
- 1.3 Պարտատոմսերի փոխարկելիությունը՝ ոչ փոխարկելի.
- 1.4 Պարտատոմսերի թողարկման ծավալը՝ 5,000,000 (հինգ միլիոն) ԱՄՆ դոլար.
- 1.5 Տեղաբաշխման եղանակը՝ հրապարակային.
- 1.6 Պարտատոմսերի քանակը՝ 50,000 (հիսուն հազար) հատ.
- 1.7 Մեկ պարտատոմսի անվանական արժեքը՝ 100 (մեկ հարյուր) ԱՄՆ դոլար:
- 1.8 Պարտատոմսերի թողարկման օրը՝ ՀՀ ԿԲ կողմից պարտատոմսերի ազդագրի գրանցմանը հաջորդող յոթերորդ աշխատանքային օրը:
- 1.9 Պարտատոմսերի առաջարկի սկիզբ՝ ՀՀ ԿԲ կողմից պարտատոմսերի ազդագրի գրանցմանը հաջորդող յոթերորդ աշխատանքային օրը:
- 1.10 Պարտատոմսերի առաջարկի ավարտ՝ Պարտատոմսերի առաջարկի առաջին օրվան հաջորդող երեսուներորդ օրը ներառյալ: Եթե պարտատոմսերն ամբողջությամբ տեղաբաշխվում են մինչև այդ ամսաթիվը, ապա առաջարկի իրականացման ավարտի օր է համարվում այն օրը, երբ վաճառվել է վերջին պարտատոմսը:
- 1.11 Պարտատոմսերի շրջանառության ժամկետը՝ մինչև պարտատոմսերի մարման օրվան նախորդող օրը.
- 1.12 Պարտատոմսերի մարման կատարում և/կամ արժեկտրոնների վճարում՝ պարտատոմսերի մարման օրը և/կամ արժեկտրոնների վճարման օրը պարտատոմսի սեփականատիրոջ բանկային հաշվին համապատասխան վճարումների մուտքագրում.
- 1.13 Առաջարկի գինը՝ Պարտատոմսերի գինը հաշվարկվում է 1.19 կետում նշված բանաձևով:

- 1.14 Տեղաբաշխման առաջին օրվանից առնվազն 3 աշխատանքային օր առաջ Բանկն այդ մասին տեղեկությունը հրապարակում է իր պաշտոնական կայքում: Վերջինս նշված տեղեկությունը կարող է հրապարակել/տարածել նաև այլ միջոցներով.
- 1.15 Պարտատոմսերի մարման օրը՝ Պարտատոմսերի թողարկման օրվանից հաշվարկված 72-րդ ամսվա համապատասխան օրը: Եթե պարտատոմսերի մարման օրը ոչ աշխատանքային է, ապա պարտատոմսերի մարումը կատարվում է մարման օրվան հաջորդող աշխատանքային օրը.
- 1.16 Արժեկտրոնի տոկոսադրույքը՝ ֆիքսված՝ տարեկան 6.50%. Արժեկտրոնի արժույթը՝ ԱՄՆ դոլար, վճարումն իրականացվում է համարժեք ՀՀ դրամով, հաշվարկված վճարման իրականացման օրվա համար գործող ՀՀ ԿԲ կողմից հրապարակված միջին փոխարժեքով: Արժեկտրոնի օրերի հաշվարկման կարգը՝ փաստացի/փաստացի (ACT/ACT):
- 1.17 Արժեկտրոնների վճարման պարբերականությունը՝ կիսամյակային (2 անգամ օրացուցային տարվա մեջ), թողարկման օրվան հաջորդող 6-րդ, 12-րդ, 18-րդ, 24-րդ, 30-րդ, 36-րդ, 42-րդ, 48-րդ, 54-րդ, 60-րդ, 66-րդ և 72-րդ ամիսների համապատասխան օրը: Եթե արժեկտրոնների վճարման օրը ոչ աշխատանքային է, ապա արժեկտրոնների վճարման օր է հանդիսանում այդ օրվան հաջորդող աշխատանքային օրը.
- 1.18 Արժեկտրոնի գումար՝ յուրաքանչյուր կիսամյակի համար՝ 3.25 (երեք ամբողջ քսանհինգ հարյուրերորդական) ԱՄՆ դոլար մեկ հատ պարտատոմսի դիմաց:
- 1.19 Պարտատոմսերի գինը՝ Պարտատոմսերի գինը հաշվարկվում է հետևյալ բանաձևով.

$$DP = \frac{C}{f} \sum_{i=1}^N \frac{1}{\left(1 + \frac{y}{100 * f}\right)^{i-1+\tau}} + \frac{100}{\left(1 + \frac{y}{100 * f}\right)^{N-1+\tau}}$$

$$\tau = \frac{DSN}{DCC}$$

որտեղ՝

DP- Պարտատոմսի գինն է,

DSN- գործարքի կատարման օրվան հաջորդող արժեկտրոնի մարման ամսաթվի և գործարքի կատարման օրվա միջև եղած օրերի քանակն է,

DCC-գործարքին նախորդող արժեկտրոնի վճարման օրից մինչև գործարքի հաջորդող արժեկտրոնի վճարման օրերի քանակն է,
f-արժեկտրոնի վճարման հաճախականությունն է,
N-հաշվարկման պահին մնացած արժեկտրոնների վճարումների թիվը
C- տարեկան արժեկտրոնը 1 միավոր անվանական արժեքի դիմաց
y- մինչև մարում եկամտաբերություն.

1.20 Պարտատոմսերի շրջանառության ձևը՝ ազատ շրջանառության իրավունքով.

1.21 Պարտատոմսերի ապահովվածությունը՝ չապահովված.

1.22 Պարտատոմսերի նկատմամբ իրավունքների հաշվառման համակարգը՝ Պարտատոմսերի սեփականատերերի ռեեստրի վարումն իրականացվում է «Հայաստանի Կենտրոնական Դեպոզիտարիա» բաց բաժնետիրական ընկերության (այսուհետ՝ Դեպոզիտարիա) կողմից.

1.23 Արժեկտրոնները հաշվարկվում են ԱՄՆ դոլարով, թողարկման օրվանից, իսկ վճարումներն իրականացվում է ՀՀ դրամով, հաշվարկված վճարման իրականացման օրվա համար գործող ՀՀ ԿԲ կողմից հրապարակված միջին փոխարժեքով, անկանխիկ եղանակով:

1.24 Պարտատոմսերի մարումն իրականացվում է ԱՄՆ դոլարով, անկանխիկ եղանակով.

1.25 Արժեկտրոնների վճարումներն և պարտատոմսերի մարումն իրականացվում է արժեկտրոնի վճարման օրվան և/կամ պարտատոմսերի մարման օրվան նախորդող օրվա վերջի (ժամը 24:00–ի) դրությամբ Դեպոզիտարիայից ստացված պարտատոմսերի սեփականատերերի ռեեստրից քաղվածքի հիման վրա, համաձայն որի Բանկը մարման օրը համապատասխան գումարները փոխանցում է Պարտատոմսերի սեփականատերերի՝ ՀՀ տարածաբլում գործող բանկերում բացված համապատասխան բանկային հաշիվներին (այսուհետ՝ բանկային հաշիվ).

1.26 Պարտատոմսի մարման և մարման կատարման (վճարման) ամսաթվերը նույնն են.

1.27 Արժեկտրոնի մարման և արժեկտրոնների վճարման ամսաթվերը (յուրաքանչյուր ժամկետի համար) նույնն են.

1.28 Կազմակերպությունը չի փոխանցում վճարումները այն սեփականատերերին, որոնց բանկային հաշվի մասին տեղեկությունները բացակայում են Դեպոզիտարիայից ստացված պարտատոմսերի սեփականատերերի ռեեստրից քաղվածքում և Կազմակերպությունը այլ կերպ չի տիրապետում այդ տեղեկությանը: Այս դեպքում Կազմակերպությունը երեք

աշխատանքային օրվա ընթացքում, այդ սեփականատերերի վճարումները փոխանցում է նոտարի դեպոզիտ.

1.29 Պարտատոմսերի տեղաբաշխման ավարտից մեկ ամսվա ընթացքում (հնարավոր սեղմ ժամկետներում) Կազմակերպությունը սահմանված կարգով դիմում է Բորսա՝ պարտատոմսերի շրջանառությունը կարգավորվող շուկայում ապահովելու նպատակով: Պարտատոմսերի իրացվելիությունն ապահովելու նպատակով Բանկը նախատեսում է կնքել Շուկա ստեղծողի ծառայությունների մատուցման պայմանագիր նման ծառայություններ մատուցող իրավաբանական անձի/անձանց հետ:

1.30 Պարտատոմսերի ազատ շրջանառելիության սահմանափակում չի սահմանվում.

1.31 Պարտատոմսերի տեղաբաշխումն իրականացնում է Բանկը.

1.32 Պարտատոմսերի տեղաբաշխման ձևը՝ չերաշխավորված տեղաբաշխում.

«ԱՐՄՍՎԻՍԲԱՆԿ» ՓԲԸ Խորհրդի 04.03.2019թ.

թիվ 14-2019 որոշման

ՀԱՎԵԼՎԱԾ 2

«ԱՐՄՍՎԻՍԲԱՆԿ» ՓԲԸ (այսուհետ՝ Բանկ) ՊԱՐՏԱՏՈՄՍԵՐԻ ԹՈՂԱՐԿՄԱՆ
ՏԵՂԱԲԱՇԽՄԱՆ, ՇՐՋԱՆԱՌՈՒԹՅԱՆ ԵՎ ՄԱՐՄԱՆ ՊԱՅՄԱՆՆԵՐԸ

1. Պարտատոմսերի թողարկման պայմանները

- 1.1 Պարտատոմսերի տեսակը՝ անվանական, ֆիքսված արժեկտրոնով.
- 1.2 Պարտատոմսերի ձևը՝ ոչ փաստաթղթային.
- 1.3 Պարտատոմսերի փոխարկելիությունը՝ ոչ փոխարկելի.
- 1.4 Պարտատոմսերի թողարկման ծավալը՝ 3,000,000 (երեք միլիոն) եվրո.
- 1.5 Տեղաբաշխման եղանակը՝ հրապարակային.
- 1.6 Պարտատոմսերի քանակը՝ 30,000 (երեսուն հազար) հատ.
- 1.7 Մեկ պարտատոմսի անվանական արժեքը՝ 100 (մեկ հարյուր) եվրո:
- 1.8 Պարտատոմսերի թողարկման օրը՝ ՀՀ ԿԲ կողմից պարտատոմսերի ազդագրի գրանցմանը հաջորդող յոթերորդ աշխատանքային օրը:
- 1.9 Պարտատոմսերի առաջարկի սկիզբ՝ ՀՀ ԿԲ կողմից պարտատոմսերի ազդագրի գրանցմանը հաջորդող յոթերորդ աշխատանքային օրը:
- 1.10 Պարտատոմսերի առաջարկի ավարտ՝ Պարտատոմսերի առաջարկի առաջին օրվան հաջորդող երեսուներորդ օրը ներառյալ: Եթե պարտատոմսերն ամբողջությամբ տեղաբաշխվում են մինչև այդ ամսաթիվը, ապա առաջարկի իրականացման ավարտի օր է համարվում այն օրը, երբ վաճառվել է վերջին պարտատոմսը:
- 1.11 Պարտատոմսերի շրջանառության ժամկետը՝ մինչև պարտատոմսերի մարման օրվան նախորդող օրը.
- 1.12 Պարտատոմսերի մարման կատարում և/կամ արժեկտրոնների վճարում՝ պարտատոմսերի մարման օրը և/կամ արժեկտրոնների վճարման օրը պարտատոմսի սեփականատիրոջ բանկային հաշվին համապատասխան վճարումների մուտքագրում.
- 1.13 Առաջարկի գինը՝ Պարտատոմսերի գինը հաշվարկվում է 1.19 կետում նշված բանաձևով:

- 1.14 Տեղաբաշխման առաջին օրվանից առնվազն 3 աշխատանքային օր առաջ Բանկն այդ մասին տեղեկությունը հրապարակում է իր պաշտոնական կայքում: Վերջինս նշված տեղեկությունը կարող է հրապարակել/տարածել նաև այլ միջոցներով.
- 1.15 Պարտատոմսերի մարման օրը՝ Պարտատոմսերի թողարկման օրվանից հաշվարկված 48-րդ ամսվա համապատասխան օրը: Եթե պարտատոմսերի մարման օրը ոչ աշխատանքային է, ապա պարտատոմսերի մարումը կատարվում է մարման օրվան հաջորդող աշխատանքային օրը.
- 1.16 Արժեկտրոնի տոկոսադրույքը՝ ֆիքսված՝ տարեկան 4.00%. Արժեկտրոնի արժույթը՝ եվրո, վճարումն իրականացվում է համարժեք ՀՀ դրամով, հաշվարկված վճարման իրականացման օրվա համար գործող ՀՀ ԿԲ կողմից հրապարակված միջին փոխարժեքով: Արժեկտրոնի օրերի հաշվարկման կարգը՝ փաստացի/փաստացի (ACT/ACT):
- 1.17 Արժեկտրոնների վճարման պարբերականությունը՝ կիսամյակային (2 անգամ օրացուցային տարվա մեջ), թողարկման օրվան հաջորդող 6-րդ, 12-րդ, 18-րդ, 24-րդ, 30-րդ, 36-րդ, 42-րդ և 48-րդ ամիսների համապատասխան օրը: Եթե արժեկտրոնների վճարման օրը ոչ աշխատանքային է, ապա արժեկտրոնների վճարման օր է հանդիսանում այդ օրվան հաջորդող աշխատանքային օրը.
- 1.18 Արժեկտրոնի գումար՝ յուրաքանչյուր կիսամյակի համար՝ 2.00 (երկու) եվրո մեկ հատ պարտատոմսի դիմաց:
- 1.19 Պարտատոմսերի գինը՝ Պարտատոմսերի գինը հաշվարկվում է հետևյալ բանաձևով.

$$DP = \frac{C}{f} \sum_{i=1}^N \frac{1}{\left(1 + \frac{y}{100 * f}\right)^{i-1+\tau}} + \frac{100}{\left(1 + \frac{y}{100 * f}\right)^{N-1+\tau}}$$

$$\tau = \frac{DSN}{DCC}$$

որտեղ՝

DP- Պարտատոմսի գինն է,

DSN- գործարքի կատարման օրվան հաջորդող արժեկտրոնի մարման ամսաթվի և գործարքի կատարման օրվա միջև եղած օրերի քանակն է,

DCC-գործարքին նախորդող արժեկտրոնի վճարման օրից մինչև գործարքի հաջորդող արժեկտրոնի վճարման օրերի քանակն է,
f-արժեկտրոնի վճարման հաճախականությունն է,
N-հաշվարկման պահին մնացած արժեկտրոնների վճարումների թիվը
C- տարեկան արժեկտրոնը 1 միավոր անվանական արժեքի դիմաց
y- մինչև մարում եկամտաբերություն.

1.20 Պարտատոմսերի շրջանառության ձևը՝ ազատ շրջանառության իրավունքով.

1.21 Պարտատոմսերի ապահովվածությունը՝ չապահովված.

1.22 Պարտատոմսերի նկատմամբ իրավունքների հաշվառման համակարգը՝ Պարտատոմսերի սեփականատերերի ռեեստրի վարումն իրականացվում է «Հայաստանի Կենտրոնական Դեպոզիտարիա» բաց բաժնետիրական ընկերության (այսուհետ՝ Դեպոզիտարիա) կողմից.

1.23 Արժեկտրոնները հաշվարկվում են եվրոյով, թողարկման օրվանից, իսկ վճարումներն իրականացվում է ՀՀ դրամով, հաշվարկված վճարման իրականացման օրվա համար գործող ՀՀ ԿԲ կողմից հրապարակված միջին փոխարժեքով, անկանխիկ եղանակով:

1.24 Պարտատոմսերի մարումն իրականացվում է եվրոյով, անկանխիկ եղանակով.

1.25 Արժեկտրոնների վճարումներն և պարտատոմսերի մարումն իրականացվում է արժեկտրոնի վճարման օրվան և/կամ պարտատոմսերի մարման օրվան նախորդող օրվա վերջի (ժամը 24:00–ի) դրությամբ Դեպոզիտարիայից ստացված պարտատոմսերի սեփականատերերի ռեեստրից քաղվածքի հիման վրա, համաձայն որի Բանկը մարման օրը համապատասխան գումարները փոխանցում է Պարտատոմսերի սեփականատերերի՝ ՀՀ տարածաբլում գործող բանկերում բացված համապատասխան բանկային հաշիվներին (այսուհետ՝ բանկային հաշիվ).

1.26 Պարտատոմսի մարման և մարման կատարման (վճարման) ամսաթվերը նույնն են.

1.27 Արժեկտրոնի մարման և արժեկտրոնների վճարման ամսաթվերը (յուրաքանչյուր ժամկետի համար) նույնն են.

1.28 Կազմակերպությունը չի փոխանցում վճարումները այն սեփականատերերին, որոնց բանկային հաշվի մասին տեղեկությունները բացակայում են Դեպոզիտարիայից ստացված պարտատոմսերի սեփականատերերի ռեեստրից քաղվածքում և Կազմակերպությունը այլ կերպ չի տիրապետում այդ տեղեկությանը: Այս դեպքում Կազմակերպությունը երեք

աշխատանքային օրվա ընթացքում, այդ սեփականատերերի վճարումները փոխանցում է նոտարի դեպոզիտ.

1.29 Պարտատոմսերի տեղաբաշխման ավարտից մեկ ամսվա ընթացքում (հնարավոր սեղմ ժամկետներում) Կազմակերպությունը սահմանված կարգով դիմում է Բորսա՝ պարտատոմսերի շրջանառությունը կարգավորվող շուկայում ապահովելու նպատակով: Պարտատոմսերի իրացվելիությունն ապահովելու նպատակով Բանկը նախատեսում է կնքել Շուկա ստեղծողի ծառայությունների մատուցման պայմանագիր նման ծառայություններ մատուցող իրավաբանական անձի/անձանց հետ:

1.30 Պարտատոմսերի ազատ շրջանառելիության սահմանափակում չի սահմանվում.

1.31 Պարտատոմսերի տեղաբաշխումն իրականացնում է Բանկը.

1.32 Պարտատոմսերի տեղաբաշխման ձևը՝ չերաշխավորված տեղաբաշխում.

ՊԱՐՏԱՏՈՄՍԵՐԻ ՁԵՌՔ ԲԵՐՄԱՆ ՀԱՅՑ

PURCHASE FORM

Ֆիզիկական անձանց համար

For individuals

ՆԵՐԴՐՈՂԻ ՎԵՐԱԲԵՐՅԱԼ ՏԵՂԵԿԱՏՎՈՒԹՅՈՒՆ

INFORMATION ABOUT THE INVESTOR

Անուն, ազգանուն Name, surname	
Անձնագրային տվյալներ Passport details	
Բնակության վայրը Residence address	
Կապի միջոցներ (Հեռ, Ֆաքս, Էլ փոստ) Contact details (Tel., Fax, E-mail)	
Արժեթղթերի հաշվի համարը Securities account	
Արժեթղթերի հաշիվը վարող անձի անվանումը Name of the custodian	
Դրամական հաշվի համարը Money account	
Դրամական հաշիվը վարող բանկի անվանում Beneficiary bank	

Ձեռք բերման վերաբերյալ տեղեկատվություն

Information on investment

Տարբերակիչ ծածկագիր ISIN	
Պարտատոմսերի քանակ Quantity of bonds	
Պարտատոմսերի ընդհանուր անվանական ծավալը Total face value	
Գործարքի գումար Transaction amount	

Ես, ստորագրելով սույն փաստաթուղթը, տեղեկացնում եմ, որ.

By signing this document, I verify that:

1. Ծանոթացել եմ «ԱՐՄՍՎԻՍԲԱՆԿ» ՓԲԸ պարտատոմսերի ազդագրին.
I have read the entire Prospectus of “ARMSWISSBANK” CJSC bonds:
2. Գիտակցում եմ սույն պարտատոմսերում ներդրումների հետ կապված ռիսկերը.
I realize the risks related to investment in offered bonds

Ներդրող /լիազորված անձ/

Authorised person

Ստորագրություն/կնիք

Signature/seal

Լրացվում է Բանկի լիազորված աշխատակցի կողմից

For the Bank use only

Հայտի ներկայացման ամսաթիվ

Submission date

Վճարման ամսաթիվ

Payment date

Նշում հայտի ընդունված լինելու վերաբերյալ

Accepted

Լիազորված աշխատակից

Authorised employee

Անուն, ազգանուն

ստորագրություն

ՊԱՐՏԱՏՈՄՍԵՐԻ ՁԵՌՔ ԲԵՐՄԱՆ ՀԱՅՑ

PURCHASE FORM

Իրավաբանական անձանց համար

For legal entities

ՆԵՐԴՐՈՂԻ ՎԵՐԱԲԵՐՅԱԼ ՏԵՂԵԿԱՏՎՈՒԹՅՈՒՆ

INFORMATION ABOUT THE INVESTOR

Անվանում Name	
Գրանցման տվյալներ Registration details	
Գտնվելու վայրը Legal address	
Կապի միջոցներ (Հեռ, Ֆաքս, Էլ փոստ) Contact details (Tel., Fax, E-mail)	
Արժեթղթերի հաշվի համարը Securities account	
Արժեթղթերի հաշիվը վարող անձի անվանումը Name of the custodian	
Դրամական հաշվի համարը Money account	
Դրամական հաշիվը վարող բանկի անվանում Beneficiary bank	

Ձեռք բերման վերաբերյալ տեղեկատվություն

Information on investment

Տարբերակիչ ծածկագիր ISIN	
Պարտատոմսերի քանակ Quantity of bonds	
Պարտատոմսերի ընդհանուր անվանական ծավալը Total face value	
Գործարքի գումար Transaction amount	

Ես, ստորագրելով սույն փաստաթուղթը, տեղեկացնում եմ, որ.

By signing this document, I verify that:

1. Ծանոթացել եմ «ԱՐՄՍՎԻՍԲԱՆԿ» ՓԲԸ պարտատոմսերի ազդագրին.
I have read the entire Prospectus of “ARMSWISSBANK” CJSC bonds:
2. Գիտակցում եմ սույն պարտատոմսերում ներդրումների հետ կապված ռիսկերը.
I realize the risks related to investment in offered bonds

Ներդրող /լիազորված անձ/

Authorised person

Ստորագրություն/կնիք

Signature/seal

Լրացվում է Բանկի լիազորված աշխատակցի կողմից

For the Bank use only

Հայտի ներկայացման ամսաթիվ

Submission date

Վճարման ամսաթիվ

Payment date

Նշում հայտի ընդունված լինելու վերաբերյալ

Accepted

Լիազորված աշխատակից

Authorised employee

Անուն, ազգանուն

ստորագրություն

**Հաճախորդների սպասարկման
դեպարտամենտի տնօրեն պրն՝**

Գիմում

Խնդրում եմ չեղյալ համարել իմ կողմից /--/--/----/ ներկայացված «ԱՐՄՍՎԻՍԲԱՆԿ» ՓԲԸ կողմից թողարկված պարատատոմների ձեռք բերման Հայտը:

Գիմող՝
(ստորագրություն)

/--/--/----/

ՖԻՆԱՆՍԱԿԱՆ ՀԱՇՎԵՏՎՈՒԹՅՈՒՆՆԵՐԻՆ ԿԻՑ ԾԱՆՈԹԱԳՐՈՒԹՅՈՒՆՆԵՐ

Դեկտեմբերի 31 2018թ.

«ԱՐՄՍՎԻՍԲԱՆԿ» ՓԲԸ

Ծանոթագրություն 1. Իրավական դաշտ և կորպորատիվ կառավարում

1.1 Իրավական դաշտ

1.1.1 Բանկի հիմնական գործունեությունը

«ԱՐՄՍՎԻՍԲԱՆԿ» ՓԲԸ (այսուհետ՝ Բանկ) հիմնվել է 2004 թվականին և հանդիսանում է փակ բաժնետիրական ընկերություն՝ գործելով Հայաստանի Հանրապետության (այսուհետ՝ ՀՀ) օրենսդրության շրջանակներում: Բանկը գրանցվել է 2004 թվականի հոկտեմբերի 7-ին՝ ՀՀ կենտրոնական բանկի (այսուհետ՝ ՀՀ ԿԲ) կողմից տրված N84 արտոնագրային համարով: Բանկային գործունեության լիցենզիան տրվել է ՀՀ ԿԲ-ի Խորհրդի 25.02.2005թ. թիվ 74Ա որոշմամբ:

Բանկի հիմնական գործունեությունը կորպորատիվ, ներդրումային և մասնավոր ֆինանսների կառավարմանը բնորոշ ծառայությունների մատուցումն է՝ ֆինանսական գործիքներում ներդրումներ, ֆիզիկական և իրավաբանական անձանցից ավանդների ներգրավում, ֆինանսավորման (վարկավորում, ֆակտորինգ) և բանկային այլ ծառայությունների մատուցում:

Բանկի գլխավոր գրասենյակը գտնվում է Երևանում: Բանկի իրավաբանական և փաստացի գործունեության հասցեն է՝ ՀՀ, 0010, ք. Երևան, Վ. Սարգսյան 10: Բանկի աշխատակիցների թվաքանակը կազմել է 126, այդ թվում սպասարկող անձնակազմը 8:

1.1.2 Գործարար միջավայրը

Հայաստանում շարունակական բնույթ են կրում իրականացվող քաղաքական և տնտեսական: Որպես զարգացող շուկա, Հայաստանում բացակայում են կատարյալ գործարար միջավայր և համապատասխան ենթակառուցվածքներ, որոնք սովորաբար գոյություն ունեն ազատ շուկայական տնտեսություն ունեցող երկրներում: Հետևաբար Հայաստանում ծավալված գործունեությունը կապված է որոշակի ռիսկերի հետ, որոնք բնորոշ չեն զարգացած երկրների շուկաներին:

Նման ռիսկերը և դրանցից բխող հետևանքները կարող են ազդեցություն թողնել Բանկի ապագա գործունեության վրա: Ներկայացված ֆինանսական հաշվետվությունները չեն արտացոլում որևէ ճշգրտումներ, որոնք կարող են առաջանալ նշված անորոշությունների հետագայում որոշակի դառնալու արդյունքում: Նման ճշգրտումները, եթե այդպիսիք կլինեն, կարտացոլվեն Բանկի ֆինանսական հաշվետվություններում այն ժամանակաշրջանում, երբ այդ ճշգրտումներն ի հայտ կգան և դրանք հնարավոր կլինի գնահատել:

Բացի դրանից, տնտեսական պայմանները շարունակում են սահմանափակել գործառնությունների ծավալները ֆինանսական շուկաներում: Գնանշումները ցածր իրացվելի շուկաներում կարող են չհամընկնել ֆինանսական գործիքների իրական արժեքներին, ինչը հնարավոր կլինի ակտիվ շուկայի դեպքում, միմյանց հետ գործարքների պատրաստ մեծ թվով վաճառողների և գնորդների պայմաններում:

1.1.3 Բանկը որևէ խմբի անդամ չի հանդիսանում:

1.2 Կորպորատիվ կառավարում

1.2.1 Խորհրդի կառուցվածքը և կազմը

Բանկի Խորհուրդը (ներառյալ Խորհրդի նախագահը) բաղկացած է հինգ անդամից: Խորհրդի նախագահը հանդիսանում է Վարդան Սիրմաքետը, Խորհրդի մյուս անդամներն են՝ Կիրկոր Արդեն Սելլեֆյան, Պատրիկ Բիտտել, Գևորգ Չաքմիշյան, Աշոտ Սալնազարյան:

1.2.2 Տնօրինության կառուցվածքը և կազմը

Բանկի Տնօրինությունը (ներառյալ Տնօրինության նախագահը) բաղկացած է յոթ անդամից: Տնօրինության նախագահը հանդիսանում է Բանկի գործադիր տնօրեն Գևորգ Մաչանյանը, Տնօրինության մյուս անդամներն են Բանկի գործադիր տնօրենի տեղակալ-Ռիսկերի կառավարման և համապատասխանության ապահովման դեպարտամենտի տնօրեն Գրիգոր Մովսիսյանը, Բանկի գործադիր տնօրենի տեղակալ-Ներդրումային դեպարտամենտի տնօրեն Կարեն Տուրյանը, Բանկի գործադիր տնօրենի տեղակալ-Վարկավորման դեպարտամենտի տնօրեն Գրիգոր Հովհաննիսյանը, Բանկի գործադիր տնօրենի տեղակալ- Հաճախորդների սպասարկման դեպարտամենտի տնօրեն Գևորգ Խաչատրյանը, Բանկի գործադիր տնօրենի տեղակալ-Բիզնեսի զարգացման դեպարտամենտի տնօրեն Արկադի Փինաչյանը, Բանկի գլխավոր հաշվապահ-Հաշվապահական հաշվառման և հաշվետվությունների դեպարտամենտի տնօրեն Սեդրակ Բաղդասարյանը:

1.2.3 Բանկի 14,588 հատ բաժնետոմսերի բաժնետեր է հանդիսանում «Էյչ-Վի-Էս Հոլդինգ» ՍՊԸ-ն:

1.2.4 Բանկի նշանակալից մասնակիցն է «Էյչ-Վի-Էս Հոլդինգ» ՍՊԸ-ն, որը տիրապետում է ձայնի իրավունք տվող բաժնետոմսերի 100(հարյուր) տոկոսին:

1.2.5 Բանկի Խորհուրդը մեծ ուշադրություն է դարձնում Բանկում կարգապահ և բարձր որակավորում ունեցող միջին և բարձր օղակի ղեկավարների առկայության ապահովմանը: Խորհրդի կողմից պարբերաբար ուսումնասիրվում է ՀՀ-ում աշխատուժի շուկան և Բանկի ղեկավարների վարձատրության (ներառյալ խրախուսմանն ուղղված վճարների) մակարդակը պահպանում է առավելագույն մրցակցային սահմաններում:

1.2.6 Արտաքին աուդիտորների կողմից Բանկի 2017 թվականի ֆինանսական հաշվետվությունները աուդիտորական ստուգման ենթարկելու համար վճարվել է 11.1 միլիոն ՀՀ դրամ գումար:

Ծանոթագրություն 2. Հաշվապահական հաշվառման քաղաքականությունը

2.1. Ֆինանսական հաշվետվությունների պատրաստումը և ներկայացումը

Բանկում ֆինանսական հաշվետվությունները պատրաստվում և ներկայացվում են «Հաշվապահական հաշվառման մասին» ՀՀ օրենքի, ՖՀՄՍ-ների և հաշվապահական հաշվառումը կարգավորող իրավական այլ ակտերի համաձայն:

Հաշվապահական հաշվառումը վարելու և ֆինանսական հաշվետվություններ կազմելու որևէ հարցի վերաբերյալ հաշվապահական հաշվառման ստանդարտներում և հաշվապահական հաշվառումը կարգավորող այլ իրավական ակտերում մոտեցումների բացակայության դեպքում Բանկը մշակում է դրանք ինքնուրույն, ելնելով՝

- ա. նման հարցերին վերաբերվող հաշվապահական հաշվառման ստանդարտներով և հաշվապահական հաշվառումը կարգավորող այլ իրավական ակտերով սահմանված պահանջներից և ցուցումներից,
- բ. «Հաշվապահական հաշվառման մասին» ՀՀ օրենքով սահմանված՝ հաշվապահական հաշվառում վարելու և ֆինանսական հաշվետվություններ կազմելու սկզբունքներից, ֆինանսական հաշվետվությունների տարրերի սահմանումներից, ճանաչման չափանիշներից և չափման հիմունքներից,
- գ. գործնական փորձից՝ այնքանով որքանով դա համահունչ է սույն կետի «ա» և «բ» ենթակետերով սահմանված դրույթներին:

Բանկում հաշվապահական հաշվառումը վարվում է՝

- ա. Հայաստանի Հանրապետության արժույթով՝ հայկական դրամով,
- բ. Կրկնակի գրանցման եղանակով՝ ՀՀ տարածքում գործող բանկերի հաշվապահական հաշվառման հաշվային պլանին և հաշվային պլանի կրառման հրահանգին համապատասխան,
- գ. Անընդհատ՝ Բանկի պետական գրանցման պահից մինչև ՀՀ օրենսդրությամբ սահմանված կարգով նրա վերակազմակերպումը կամ լուծարումը:

Բանկի հաշվապահական հաշվառումը վարելիս և ֆինանսական հաշվետվությունները կազմելիս պահպանում է անընդհատության, հաշվետվողականության, հաշվեգրման, հասկանալիության, էականության, միասնականության, արժանահավատության, համադրելիության, հաշվանցման և սահմանազատման սկզբունքները:

2.2. Համախմբման սկզբունքները

Բանկը որևէ կերպ հաշվետվություններ չի համախմբում, հետևաբար չունի համախմբման սկզբունքներ:

2.3. Եկամուտների և ծախսերի ճանաչում

Եկամուտը ճանաչվում է այն դեպքում, երբ հավանական է, որ տնտեսական օգուտները կհոսեն Բանկ և ստացված եկամուտը կարելի է արժանահավատորեն չափել: Ծախսը ճանաչվում է այն ժամանակ, երբ հավանական է, որ տնտեսական օգուտները կարտահոսեն Բանկից և ծախսը կարելի է արժանահավատորեն չափել: Ստորև ներկայացվող չափանիշները նույնպես պետք է հաշվի առնվեն մինչև եկամտի ճանաչումը:

Տոկոսային եկամուտներ և ծախսեր

Տոկոսային եկամուտներն ու ծախսերը բոլոր տոկոսաբեր ֆինանսական գործիքների համար ճանաչվում են ֆինանսական արդյունքների մասին հաշվետվությունում որպես «որպես տոկոսային եկամուտ» և «տոկոսային ծախս»՝ համապատասխանաբար օգտագործելով արդյունավետ տոկոսադրույքի մեթոդը:

Եթե ֆինանսական ակտիվի կամ նմանատիպ ֆինանսական ակտիվների խմբի հաշվեկշռային արժեքը նվազում է արժեզրկումից կորուստների պատճառով, տոկոսային եկամուտը ճանաչվում է համապատասխան զուտ կամ համախառն հաշվեկշռային արժեքի հիման վրա՝ ՖՄՀՍ 9-ի պահանջների համաձայն:

Կոմիսիոն և այլ եկամուտներ և ծախսեր

Վարկերի տրամադրման համար գանձվող վճարները (համապատասխան ծախսերի հետ միասին) հետաձգվում են՝ ճշգրտելով տվյալ վարկի արդյունավետ տոկոսադրույքը: Վարձավճարները, այլ եկամուտները և ծախսերը հիմնականում ճանաչվում են հաշվեգրման սկզբունքով ծառայությունների մատուցման ընթացքում: Ներդրումային պորտֆելի, այլ կառավարման և խորհրդատվական ծառայությունների գծով վճարները ճանաչվում են պայմանագրային պայմաններին համապատասխան:

Շահաբաժիններից եկամուտ

Եկամուտը ճանաչվում է, երբ Բանկի՝ վճարը ստանալու իրավունքը համարվում է վաստակած

Ջուտ առևտրային եկամուտ

Ջուտ առևտրային եկամուտը ներառում է իրական արժեքով չափվող շահույթով և վնասով հաշվառվող ֆինանսական ակտիվների և պարտավորությունների իրական արժեքի փոփոխությունից իրացված և չիրացված եկամուտը և ծախսը, իրական արժեքով չափվող այլ համապարփակ ֆինանսական արդյունքով հաշվառվող ֆինանսական

ակտիվների վաճառքից առաջացող իրացված եկամուտը, տոկոսներից, շահաբաժիններից և արտարժույթային տարբերություններից գոյացող բոլոր տեսակի եկամուտները և ծախսերը: Զուտ առևտրային եկամուտը ներառում է նաև արտարժույթի առք ու վաճառքից առաջացող զուտ եկամուտը կամ ծախսը:

2.4. Արտարժույթային գործառնությունների հաշվառումը

Արտարժույթով կատարված գործարքները վերահաշվարկվում են գործառնական արժույթով՝ գործարքի օրվա փոխարժեքով: Արտարժույթով արտահայտված իրական արժեքով չափվող շահույթի և վնասի միջոցով հաշվառվող ֆինանսական ակտիվների և պարտավորությունների փոխարկումից առաջացած օգուտը և վնասը ճանաչվում են ֆինանսական արդյունքների մասին հաշվետվության զուտ առևտրային եկամուտ հոդվածում:

Արտարժույթով արտահայտված դրամային ակտիվները և պարտավորությունները փոխարկվում են գործառնական արժույթով՝ կիրառելով հաշվապահական հաշվեկշռի ամսաթվի դրությամբ գործող փոխարժեքը:

Արտարժույթով արտահայտված իրական արժեքով չափվող այլ համապարփակ ֆինանսական արդյունքների միջոցով հաշվառվող ֆինանսական ակտիվների իրական արժեքի փոփոխությունները ճանաչվում են այլ համապարփակ ֆինանսական արդյունքներում:

Արտարժույթի փոխարժեքի փոփոխություններից առաջացող մնացած բոլոր հետևանքները, որոնց հաշվառումը չի կարգավորված սույն ծանոթագրություններով, կարգավորվում են համապատասխան ՖՄՀՍ-ներով:

Բանկի կողմից ֆինանսական հաշվետվությունների պատրաստման նպատակով օգտագործվել են հետևյալ փոխարժեքները.

	31 դեկտեմբերի 2018	31 դեկտեմբերի 2017
ՀՀ դրամ/1 ԱՄՆ դոլար	483.75	484.1
ՀՀ դրամ/1 Եվրո	553.65	580.1

2.5. Հարկեր (ընթացիկ և հետաձգված)

Շահույթի գծով հաշվետու տարվա շահութահարկը բաղկացած է ընթացիկ և հետաձգված հարկերից: Շահութահարկը ճանաչվում է ֆինանսական արդյունքների

մասին հաշվետվությունում, բացառությամբ այն հարկերի, որոնց գծով գործառնությունների արդյունքները ճանաչվել են սեփական կապիտալում, ինչի դեպքում հարկերը նույնպես ճանաչվում են սեփական կապիտալում:

Ընթացիկ հարկը տարվա համար հարկվող շահույթից վճարվելիք հարկն է՝ հաշվապահական հաշվեկշռի ամսաթվի դրությամբ գործող հարկային դրույքներով, ինչպես նաև նախորդ տարիների համար վճարված հարկերի ճշգրտումները:

Հետաձգված հարկերը հաշվարկվում են հաշվապահական հաշվեկշռի պարտավորությունների մեթոդի համաձայն, որը հաշվի է առնում բոլոր ժամանակային տարբերությունները, որոնք առաջանում են ֆինանսական հաշվետվություններում ճանաչված ակտիվների և պարտավորությունների հաշվեկշռային գումարների և հարկային նպատակներով հաշվարկվող գումարների միջև, բացառությամբ այն դեպքերի, երբ այդ տարբերություններն առաջացել են գույքի չնախնական ճանաչման ժամանակ կամ կազմակերպությունների միավորում չհանդիսացող գործառնություններից առաջացող ակտիվների կամ պարտավորությունների դեպքում և ինչը առաջացման պահին չի ազդում ոչ հաշվապահական, և ոչ էլ հարկման նպատակով հաշվարկվող հարկվող շահույթի վրա:

Հետաձգված հարկային ակտիվ ճանաչվում է միայն այն չափով, որքանով հավանական է, որ ապագայում առկա կլինի հարկման ենթակա շահույթ, որի հաշվին կարող են օգտագործվել ժամանակավոր տարբերությունները: Հետաձգված հարկային ակտիվները և պարտավորությունները հաշվարկվում են այն հարկային դրույքով, որը ենթադրում է, որ կգործի ակտիվների իրացման և պարտավորությունների մարման ժամանակ՝ հիմնվելով տվյալ ժամանակաշրջանի կամ հաշվետու ժամանակաշրջանի փաստացի գործող դրույքների վրա:

ՀՀ-ում բանկերն իրենց գործունեության ընթացքում վճարում են նաև այլ հարկեր: Այդ հարկերը ներառված են ֆինանսական արդյունքների մասին հաշվետվության այլ ծախսերում:

2.6. Ֆինանսական գործիքների ճանաչումը և գնահատումը

Բակը ֆինանսական ակտիվները և պարտավորություններն իր հաշվեկշռում ճանաչում է այն և միայն այն դեպքում, երբ նա դառնում է գործիքի պայմանագրային կողմ: Ֆինանսական ակտիվների և պարտավորությունների սովորական բնույթ կրող առք ու վաճառքների դեպքում դրանք ձևակերպվում են գործարքի օրվա ամսաթվով: Սովորական բնույթ կրող ձեռք բերումների դեպքում, երբ ֆինանսական գործիքը հետագայում պետք է չափվի իրական արժեքով, պայմանագրի օրվա և գործարքի օրվա միջև ընկած

Ժամանակամիջոցում այն հաշվառվում է նույն սկզբունքով, ինչ որ ձեռք բերված գործիքների դեպքում:

Ֆինանսական ակտիվները և պարտավորությունները սկզբնական ճանաչման ժամանակ չափվում են սկզբնական արժեքով, գումարած գործարքի հետ կապված ցանկացած ծախսումները:

Սկզբնական ճանաչումից հետո այն ֆինանսական ակտիվները, որոնք պահվում են պայմանագրով նախատեսված մայր գումարները և տոկոսագումարները հավաքագրելու նպատակով, չափվում են ամորտիզացված արժեքով՝ օգտագործելով արդյունավետ տոկոսադրույքի մեթոդը, իսկ այն ֆինանսական ակտիվները, որոնք պահվում են պայմանագրով նախատեսված մայր գումարները և տոկոսագումարները հավաքագրելու նպատակով, ինչպես նաև հարկ եղած դեպքում վաճառելու նպատակով, չափվում են իրաան արժեքով:

Բանկի կողմից ֆինանսական ակտիվները դասակարգվում են հետևյալ կատեգորիաների. Ամորտիզացված արժեքով հաշվառվող ֆինանսական ակտիվներ, Իրական արժեքով չափվող այլ համապարփակ ֆինանսական արդյունքներով հաշվառվող ֆինանսական ակտիվներ և Իրական արժեքով չափվող շահույթ և վնասով հաշվառվող ակտիվներ: Ֆինանսական ակտիվների նման դասակարգումը կատարվում է՝ հիմք ընդունելով Բանկի բիզնես մոդելը և դրա սահմաններում իրականացվելիք Բանկի հետագա նպատակները: Ակտիվների հետագա վերադասակարգումը կատարվում է այն դեպքում, երբ տեղի է ունեցել Բանկի բիզնես մոդելի փոփոխություն:

2.7. Դրամական միջոցներ և դրանց համարժեքներ

Դրամական միջոցները և դրանց համարժեքները բաղկացած են կանխիկ դրամից, ՀՀ ԿԲ-ում պահվող միջոցներից և այլ բանկերում հաշիվներից, որոնք կարող են փոխարկվել կանխիկ կարճ ժամանակամիջոցում և չեն ենթարկվում արժեքի փոփոխման զգալի ռիսկի:

2.8. Ռեպո համաձայնագրերով գործառնություններ

Հետգնման պայմանագրերով վաճառված արժեթղթերը հաշվառվում են որպես իրական արժեքով չափվող այլ համապարփակ ֆինանսական արդյունքներով հաշվառվող ֆինանսական ակտիվներ, իսկ այդ պայմանագրերի համաձայն ստացված միջոցները գրանցվում են պարտավորություններ այլ բանկերի նկատմամբ կամ պարտավորություններ հաճախորդների նկատմամբ հողվածներում:

Հետզնման համաձայնագրերով ձեռք բերված արժեթղթերը չեն ճանաչվում հաշվեկշռում որպես ակտիվներ, այլ հաշվառվում են Բանկի հետհաշվեկշռում, իսկ այդ արժեթղթերի դիմաց տրամադրված գումարները գրանցվում են որպես պահանջներ այլ բանկերի նկատմամբ կամ հաճախորդներին տրամադրված ռեպո պայմանագրեր հողվածներում:

2.9. Ածանցյալ ֆինանսական գործիքներ

Իր բնականոն գործունեության ընթացքում, արտարժույթի և կապիտալի շուկաներում, Բանկը հանդես է գալիս որպես ածանցյալ գործիքներով պայմանագրերի կողմ, որոնք ներառում են ֆյուչերսներ, սվոպներ և օպցիոններ: Բոլոր ածանցյալ գործիքները դասակարգվում են որպես իրական արժեքով չափվող շահույթ և վնասով հաշվառվող ֆինանսական գործիքներ, այնուհետև դրանք չափվում են իրական արժեքով: Իրական արժեքը որոշվում է շուկաներում գնանշումներով կամ մոդելների կիրառմամբ, որոնց հիմքում ընկած են շուկաների ընթացիկ վիճակների գնահատումները և բազային գործիքների պայմանագրային գները և այլ գործոններ: Դրական իրական արժեք ունեցող ածանցյալ գործիքները հաշվառվում են որպես ակտիվ, իսկ բացասական իրական արժեքով ածանցյալ գործիքները՝ որպես պարտավորություն: Նշված գործառնություններից արդյունքները հաշվառվում են որպես առևտրային գործունեությունից եկամուտ կամ ծախս՝ կախված ածանցյալ գործիքների բնույթից:

2.10. Վարկեր և փոխառություններ բանկերին, հաճախորդներին

Իր բնականոն գործունեության ընթացքում Բանկն օգտագործում է այլ բանկերում բացված ընթացիկ և ավանդային հաշիվներ: Բանկերին և այլ հաճախորդներին տրամադրված ֆիքսված ժամկետով վարկերը և այլ փոխառությունները հաշվառվում են ամորտիզացված արժեքով՝ օգտագործելով արդյունավետ տոկոսադրույքի մեթոդը: Ֆինանսական կազմակերպությունների և այլ հաճախորդների նկատմամբ պահանջների գումարները նվազեցվում են արժեզրկումից պահուստների գումարներով:

2.11. Արժեզրկման գծով կորուստների որոշման հիմունքները

Արժեզրկման կորուստների պահուստաֆոնդը ձևավորվում է համաձայն ՖՀՄՍ 9-ը ստանդարտի պահանջների՝ սպասվող կորուստների գնահատման միջոցով: Արժեզրկման կորուստների պահուստաֆոնդը ձևավորվում է “Պայմանագրային դրամական միջոցների հոսքեր հավաքելու համար պահվող ակտիվներ” և “Պայմանագրային դրամական

միջոցների հոսքեր հավաքելու և վաճառելու համար պահվող ակտիվներ“ բիզնես մոդելներին համապատասխանող ֆինանսական ակտիվների համար:

Սպասվող վարկային կորուստները գնահատելիս Բանկը հաշվի է առնում տեղեկատվության առավել լայն շրջանակ՝

- Անցյալում տեղի ունեցած իրադարձություններ, ինչպիսիք են նմանատիպ ֆինանսական գործիքների համար կրած վնասների վերաբերյալ պատմական փորձը;
- ներկա իրավիճակը;
- Արժանահավատ ու հիմնավորվող կանխատեսումներ, որոնք ազդում են ֆինանսական գործիքներից առաջացող ապագա դրամական հոսքերի սպասվող հավաքագրելիության վրա:

Ընդհանուր մոտեցմամբ արժեզրկումից կորստի հաշվարկը կատարվում է եռափուլ գործընթացով, որն արտացոլում է ֆինանսական գործիքի վարկային որակի նվազումը: Առաջին փուլը վերաբերում է գործիքներին, որոնց վարկային որակը սկզբնական ճանաչումից հետո էականորեն չի նվազել կամ որոնք ունեն ցածր վարկային ռիսկ: Երկրորդ փուլը վերաբերում է ֆինանսական գործիքներին, որոնց մոտ սկզբնական ճանաչումից հետո նկատվել է վարկային որակի էական նվազում, սակայն վարկային կորուստ ազդարարող իրադարձության վերաբերյալ օբյեկտիվ վկայություններ չկան: Երրորդ փուլը վերաբերում է ֆինանսական ակտիվներին, որոնց արժեզրկման վերաբերյալ առկա են օբյեկտիվ վկայություններ:

Վարկային ռիսկի աճը գնահատելիս կազմակերպությունը համադրում է հաշվետու ամսաթվի դրությամբ ֆինանսական գործիքի չհավաքագրման ռիսկի սկզբնական ճանաչման պահի դրությամբ նույն ռիսկի հետ՝ հաշվի առնելով արժանահավատ ու հիմնավորվող տեղեկատվությունը:

Ցածր վարկային ռիսկ պարունակող գործիքների համար Բանկը կիրառում է ՖՀՄՍ 9-ը ստանդարտի առաջարկաց “պարզեցված մոտեցումը”: Ռիսկը համարվում է ցածր, եթե՝

- Գործիքն ունի չհավաքագրման ցածր ռիսկ,
- Փոխառուն ի վիճակի է մարել իր պայմանագրային պարտավորությունները,
- Տնտեսական ու գործարար միջավայրի բացասական փոփոխություններն էականորեն չեն ազդի փոխառուի վճարունակության վրա:

Պարզեցված մոտեցումը չի պահանջում, որպեսզի կազմակերպությունները հետևեն վարկային ռիսկի փոփոխություններին: Այն պահանջում է, որպեսզի կազմակերպությունները ճանաչեն կորստի պահուստը յուրաքանչյուր հաշվետու ամսաթվի դրությամբ ելնելով ֆինանսական ակտիվի ամբողջ ժամկետի համար հաշվարկված սպասվող վարկային կորուստից:

2.12. Տոկոսների հաշվեգրման դադարեցումը

Տոկոսների հաշվեգրումը եկամուտների հաշիվներին դադարեցվում է, եթե ակտիվը սահմանված կարգի համաձայն դուրս է գրվում հաշվեկշռից:

2.13. Ամորտիզացված արժեքով հաշվառվող ֆինանսական ակտիվների հաշվառումը

Ֆիքսված մարման ժամկետով ֆինանսական ակտիվները, որոնք Բանկի բիզնես մոդելի համաձայն պահվում են պայմանագրով նախատեսված մայր գումարներ և տոկոսագումարներ հավաքագրելու նպատակով, հաշվառվում են ամորտիզացված արժեքով՝ կիրառելով արդյունավետ տոկոսադրույքի մեթոդը՝ հանած դրանց գծով արժեզրկումից պահուստները:

2.14. Հեջի հաշվապահական հաշվառումը

Հեջի հաշվապահական հաշվառումը զուգահեռաբար ճանաչում է հաշվանցման ազդեցությունը զուտ շահույթի կամ վնասի վրա, որն առաջանում է հեջինգային գործիքների և հեջավորվող հոդվածների իրական արժեքների փոփոխությունների հետևանքով:

2.15. Ասոցիացված և դուստր կազմակերպություններում ներդրումների հաշվառումը

Բանկը ասոցիացված և դուստր կազմակերպություններ չունի, հետևաբար այդպիսի հաշվառում չի մշակել:

2.16. Հիմնական միջոցներ և ոչ նյութական ակտիվներ

Հիմնական միջոցներ

Հիմնական միջոցների միավորը, որը համապատասխանում է ակտիվի ճանաչման չափանիշներին, սկզբնապես չափվում է իր սկզբնական արժեքով: Հիմնական միջոցների միավորի սկզբնական արժեքն ընդգրկում է նրա գնման գինը, ներկրման տուրքերը, հարկերը և պարտադիր այլ վճարները, որոնք համապատասխան մարմնի կողմից ենթակա չեն Բանկին հետ վերադարձման, և ակտիվը իր նպատակային օգտագործման համար աշխատանքային վիճակի բերելու հետ անմիջականորեն կապված ցանկացած ծախս: Տրամադրված ցանկացած զեղչ և արտոնություն հանվում է գնման գնից: Հետագա ծախսերը, որոնք վերաբերվում են արդեն ճանաչված հիմնական միջոցի միավորին, ավելացվում են ակտիվի հաշվեկշռային արժեքին, երբ հավանական է, որ դրանց շնորհիվ

ապագա տնտեսական օգուտները ավելի շատ, քան ակնկալվում էր առկա ակտիվի նորմատիվային ցուցանիշների սկզբնական գնահատումից, կհոսեն դեպի կազմակերպություն: Մյուս բոլոր հետագա ծախսերը պետք է ճանաչվեն որպես հաշվետու ժամանակաշրջանի ծախսեր: Հիմնական միջոցների արժեքը փոխհատուցվում է դրանց մաշվածության հաշվեգրման միջոցով: Հիմնական միջոցների մաշվածության հաշվեգրումը Բանկն իրականացնում է՝ հանաձայն Բանկի Հաշվապահական հաշվառման քաղաքականության պահանջների:

Ոչ նյութական ակտիվներ

Ոչ նյութական ակտիվները հաշվառվում են սկզբնական ճանաչման ժամանակ ձեռք բերման արժեքով: Ոչ նյութական ակտիվների ամորտիզացիոն ժամկետը որոշում է Բանկը՝ ելնելով դրանց հնարավոր օգտագործման ժամկետներից: Վերջինների որոշման անհնարինության դեպքում ոչ նյութական ակտիվների ամորտիզացիոն նվազագույն ժամկետը սահմանվում է տասը տարի: Ոչ նյութական ակտիվների մաշվածության գումարն իր օգտակար ծառայության ընթացքում պարբերաբար բաշխելու համար Բանկը կիրառում է մաշվածության հաշվարկման գծային մեթոդը:

2.17. Բանկերի և հաճախորդների միջոցներ

Ներգրավված միջոցները, որոնք ներառում են այլ ֆինանսական կազմակերպությունների և հաճախորդների հաշիվները, սկզբնապես չափվում են ստացված միջոցների իրական արժեքով՝ հանաձ գործառնությունների գծով ուղղակի ծախսերը: Սկզբնական ճանաչումից հետո ներգրավված միջոցները հաշվառվում են ամորտիզացված արժեքով՝ օգտագործելով արդյունավետ տոկոսադրույքի մեթոդը: Եկամուտները և ծախսերը գրանցվում են ֆինանսական արդյունքների մասին հաշվետվությունում, ինչպես պարտավորությունների ապաճանաչման ժամանակ, այնպես էլ ամորտիզացիայի ընթացքում:

2.18. Ընդհանուր բանկային ռիսկերի դիմաց կատարվող հատկացումների որոշման և դրանց հաշվապահական ձևակերպման հիմունքը

Ընդհանուր բանկային ռիսկերի դիմաց կատարվող հատկացումների որոշումն ընդունվում է Բանկի Խորհրդի կողմից, որն իրականացվում է Բանկի զուտ շահույթից գլխավոր պահուստին կատարվող մասհանումներով:

2.19. Կապիտալ և էմփիռն եկամուտ

Կապիտալ

Սովորական բաժնետոմսերը դասակարգվում են որպես կապիտալ: Նոր բաժնետոմսերի թողարկմանը, բացի կազմակերպությունների միավորման դեպքում թողարկվող բաժնետոմսերի, վերաբերվող ուղղակի ծախսերը նվազեցվում են կապիտալի աճից: Երբ թողարկման արդյունքում ստացված գումարների իրական արժեքը գերազանցում է բաժնետոմսերի անվանական արժեքը, տարբերությունը հաշվառվում է որպես էմփիռն եկամուտ:

Գնված սեփական բաժնետոմսեր

Երբ Բանկը գնում է իր սեփական բաժնետոմսերը, սեփական կապիտալը նվազեցվում է վճարված գումարի չափով, ներառյալ գործառնությանը բնորոշ բոլոր ծախսերը՝ նվազեցված հարկերով, մինչև գործարքի չեղյալ համարվելը կամ վերաթողարկումը: Երբ գնված բաժնետոմսերը վաճառվում են երրորդ կողմից կամ վերաթողարկվում են, ստացված գումարները ներառվում են կապիտալում:

Շահաբաժիններ

Հաշվապահական հաշվեկշռի ամսաթվով շահաբաժինները դուրս են գրվում կապիտալից և ճանաչվում են որպես պարտավորություն, միայն երբ դրանք հաստատվում են հաշվապահական հաշվեկշռի ամսաթվով կամ մինչ այդ: Մինչև հաշվապահական հաշվեկշռի ամսաթիվը հայտարարված կամ հաշվապահական հաշվեկշռի ամսաթվից հետո, բայց մինչև ֆինանսական հաշվետվությունների հրապարակման ամսաթիվը հայտարարված կամ հաստատված շահաբաժինները բացահայտվում են:

2.20. Փոխանակման փոխարժեքի որոշման մեթոդաբանությունը

Փոխանակման փոխարժեքն ամեն օր հաստատվում է Բանկի գործադիր տնօրենի կողմից, որի առաջարկը ներկայացվում է համապատասխան ստորաբաժանման կողմից՝ ֆինանսական համակարգում տիրող իրավիճակն ուսումնասիրելուց հետո:

2.21. Ֆինանսական ակտիվների և պարտավորությունների հաշվանցումը

Ֆինանսական ակտիվները և պարտավորությունները, եկամուտները և ծախսերը հաշվեկշռում ներկայացվում են հաշվանցված, եթե գոյություն ունի օրենսդրությամբ հաստատված իրավունք իրականացնելու հաշվառված գումարների հաշվանցում, ինչպես

նաև մտադրություն իրականացնելու հաշվանցում կամ միաժամանակ իրացնելու ակտիվը և մարելու պարտավորությունը:

Գործառնական վարձակալության դիմաց հաշվեգրված վարձավճարները ֆինանսական արդյունքների մասին հաշվետվությունում ճանաչվում են որպես ծախս գծային հիմունքով:

2.22. Ֆինանսական ակտիվների վերադասակարգումը

Ֆինանսական ակտիվների վերադասակարգում իրականացվում է, եթե տեղի է ունեցել Բանկի բիզնես մոդելի փոփոխություն:

2.23. Տեղեկատվություն սեզմենտների վերաբերյալ

Սեզմենտների վերաբերյալ տեղեկատվության բացահայտումն իրականացվում է թիվ 14 հաշվապահական հաշվառման ստանդարտի պահանջներին համապատասխան:

Սույն ֆինանսական հաշվետվությունները համապատասխանում են ՖՀՄՍ-ներին և Բանկի Էտրիրդի կողմից հաստատված Հաշվապահական հաշվառման քաղաքականությանը:

Ծանոթագրություն 3. «Ջուտ տոկոսային և նմանատիպ եկամուտներ»

<u>Տոկոսային և նմանատիպ եկամուտներ</u>	01.10.18 31.12.18	01.01.18 31.12.18	01.10.17 31.12.17	01.01.17 31.12.17
Տոկոսային եկամուտներ բանկի ընթացիկ հաշիվներից բանկերում և այլ ֆինանսական կազմակերպություններում տեղաբաշխված ավանդներից և վարկերից	40,877	147,035	10,162	26,764
Տոկոսային եկամուտ հաճախորդներին տրված վարկերից և փոխառություններից	1,659,324	6,433,900	1,581,261	5,889,716
Տոկոսային եկամուտ պարտքային արժեթղթերից	3,232,378	11,149,079	2,182,023	7,945,251
Տոկոսային եկամուտներ մինչև նախնա ժամկետը պահվող պետական տոկոսային արժեթղթերից	83,422	83,422	-	-
Տոկոսային եկամուտ «Ուեպո» պայմանագրերից	3,779	114,178	17,977	107,164
Այլ տոկոսային եկամուտ	20,677	53,773	15,022	103,695
Ընդամենը	5,040,457	17,981,387	3,806,445	14,072,590

<u>Տոկոսային և նմանատիպ ծախսեր</u>	01.10.18 31.12.18	01.01.18 31.12.18	01.10.17 31.12.17	01.01.17 31.12.17
Տոկոսային ծախսեր բանկի ընթացիկ հաշիվներից, բանկերից և այլ ֆինանսական կազմակերպություններից ներգրավված ավանդների և վարկերի դիմաց	361,357	1,579,088	397,180	1,317,899
Տոկոսային ծախսեր հաճախորդների ժամկետային ավանդների և ընթացիկ հաշիվների դիմաց	2,105,055	7,355,242	1,329,414	4,976,837
Տոկոսային ծախսեր «Ուեպո» պայմանագրերի դիմաց	277,468	435,133	81,384	609,971
Այլ տոկոսային ծախսեր	473,818	1,603,749	322,598	870,135
Ընդամենը	3,217,698	10,973,212	2,130,576	7,774,842

Ջուտ տոկոսային և նմանատիպ եկամուտ	1,822,759	7,008,175	1,675,869	6,297,748
--	------------------	------------------	------------------	------------------

Ծանոթագրություն 4. «Կոմիսիոն և այլ վճարների տեսքով եկամուտներ և ծախսեր»

<u>Կոմիսիոն և այլ վճարների տեսքով եկամուտներ</u>	01.10.18 31.12.18	01.01.18 31.12.18	01.10.17 31.12.17	01.01.17 31.12.17
Դրամարկային գործառնություններից	11,657	33,071	9,110	33,514
Չաշվարկային ծառայություններից	62,103	182,857	35,874	141,339
Երաշխիքներից, հոծարագրերով, ակրեդիտիվներով գործառնություններից, հավատարմագրային կառավարման գործառնություններից	3,645	7,335	2,732	8,044
Արտարժույթով և արժեթղթերով գործառնություններից	20,905	50,854	25,100	69,182
Այլ կոմիսիոն վճարներ	6,445	68,873	5,473	20,087
Ընդամենը	104,755	342,990	78,289	272,166

<u>Կոմիսիոն և այլ վճարների տեսքով ծախսեր</u>	01.10.18 31.12.18	01.01.18 31.12.18	01.10.17 31.12.17	01.01.17 31.12.17
Թրթակցային և այլ հաշիվների դիմաց կոմիսիոն վճարներ	9,960	29,075	8,142	28,340
Արտարժույթով և արժեթղթերով գործառնություններից	2,821	16,171	4,310	13,905
Բորսայական ծառայությունների գծով	0	10	115	125
Այլ կոմիսիոն վճարներ*	16,420	56,464	20,352	68,679
Ընդամենը	29,201	101,720	32,919	111,049

Ստացված զուտ կոմիսիոն և այլ վճարներ	75,554	241,270	45,370	161,117
--	---------------	----------------	---------------	----------------

Ծանոթագրություն 5. «Ջուտ եկամուտ առևտրային գործառնություններից»

<u>Իրական արժեքով այլ համապարփակ ֆինանսական արդյունքի միջոցով չափվող ֆինանսական ակտիվներ</u>	01.10.18 31.12.18	01.01.18 31.12.18	01.10.17 31.12.17	01.01.17 31.12.17
Իրական արժեքով այլ համապարփակ ֆինանսական արդյունքի միջոցով չափվող ֆինանսական ակտիվներ առջ ու վաճառքից զուտ եկամուտ, այդ թվում	513,143	1,695,245	186,557	264,619
բաժնետոմսերից	2,572	(9,294)	2,010	4,287
պարտքային արժեթղթերից	510,571	1,704,539	184,547	260,332
Ընդամենը	513,143	1,695,245	186,557	264,619

<u>Արտարժույթային գործառնություններից</u>	01.10.18 31.12.18	01.01.18 31.12.18	01.10.17 31.12.17	01.01.17 31.12.17
Արտարժույթի առջ ու վաճառքից ստացված զուտ եկամուտ	97,233	304,994	71,403	232,438
Արտարժույթի վերագնահատումից ստացված զուտ եկամուտ	(8,784)	(32,861)	(24,592)	(327,718)
Աճանցյալ գործիքներից զուտ վնաս	144	2,957	8,321	206,361
Ընդամենը	88,593	275,090	55,132	111,081

<u>Թանկարժեք մետաղների բանկային ստանդարտացված ձուլակտորներից և հուշադրամներից</u>	01.10.18 31.12.18	01.01.18 31.12.18	01.10.17 31.12.17	01.01.17 31.12.17
Թանկարժեք մետաղների բանկային ստանդարտացված ձուլակտորների և հուշադրամների առջ ու վաճառքից ստացված զուտ եկամուտ	1,080	11,899	7,780	21,173
Թանկարժեք մետաղների բանկային ստանդարտացված ձուլակտորների և հուշադրամների վերագնահատումից ստացված զուտ եկամուտ	2,965	(4,016)	1,728	18,343
Ընդամենը	4,045	7,883	9,508	39,516

Ջուտ եկամուտ առևտրային գործառնություններից	605,781	1,978,218	251,197	415,216
---	----------------	------------------	----------------	----------------

Ծանոթագրություն 6. «Այլ գործառնական եկամուտ»

<u>Այլ գործառնական եկամուտ</u>	<u>01.10.18</u> <u>31.12.18</u>	<u>01.01.18</u> <u>31.12.18</u>	<u>01.10.17</u> <u>31.12.17</u>	<u>01.01.17</u> <u>31.12.17</u>
Եկամուտներ ստացված տույժերից և տուգանքներից	39,632	189,927	70,579	221,435
Հիմնական միջոցների և ոչ նյութական ակտիվների օտարումից ստացված զուտ եկամուտներ	-	(11,268)	(109)	3,038
Այլ եկամուտներ**	9,126	87,024	13,500	77,143
Ընդամենը	48,758	265,683	83,970	301,616

Ծանոթագրություն 7. «Ակտիվների հնարավոր կորուստների պահուստիմ կատարված զուտ մասհանումներ»

<u>Ընդամենը վարկային կորուստների արժեզրկման ծախսեր</u>	<u>01.10.18</u> <u>31.12.18</u>	<u>01.01.18</u> <u>31.12.18</u>	<u>01.10.17</u> <u>31.12.17</u>	<u>01.01.17</u> <u>31.12.17</u>
Վարկեր և փոխատվություններ հաճախորդներին	(561,224)	(1,132,087)	(260,746)	(1,054,693)
Ընդամենը	(561,224)	(1,132,087)	(260,746)	(1,054,693)

ՖՅՄՍ 9-ի պահանջով ակտիվների հնարավոր կորուստների պահուստիմ կատարված զուտ մասհանումներ

	<u>մնացորդ</u> <u>ժամանակ</u> <u>շրջանի սկզբում</u>	<u>կորուստների</u> <u>արժեզրկման</u> <u>ծախսեր</u>	<u>դուրսգրում</u> <u>վերականգնում</u>	<u>մնացորդ</u> <u>ժամանակ</u> <u>շրջանի վերջում</u>
Վարկերի և փոխատվությունների <i>Այլ թվում՝</i>	1,557,127	1,232,605	1,809,232	980,500
<i>դաս 1</i>	595,995			502,736
<i>դաս 2</i>	220,874			27,846
<i>դաս 3</i>	579,954			531,740
Ֆակտորինգ	17,700	(915)		16,785
Բանկեր և այլ ֆինանսական կազմակերպություններ	4,099	26,297		30,396
Իրական արժեքով այլ համապարփակ ֆինանսական արդյունքի միջոցով չափվող ֆինանսական ակտիվներ	819,075	(140,659)		678,416
Այլ ակտիվներ	23,799	8,618	(1,437)	33,824
Վարկային ռիսկ պարունակող հետաշվեշրային հոդվածների գծով բանկի պայմանական պարտավորությունները	78,011	6,141		84,152
Ընդամենը մասհանումներ		1,132,087		

Ծանոթագրություն 8. «Ընդհանուր վարչական ծախսեր»

<u>Ընդհանուր վարչական ծախսեր</u>	<u>01.10.18</u> <u>31.12.18</u>	<u>01.01.18</u> <u>31.12.18</u>	<u>01.10.17</u> <u>31.12.17</u>	<u>01.01.17</u> <u>31.12.17</u>
Ծախսեր հաշվարկված աշխատավարձի և դրան հավասարեցված այլ վճարումների գծով*	321,204	1,103,373	384,209	927,966
Գործուղման ծախսեր	7,174	19,836	6,484	15,516
Ապահովագրության ծախսեր	6,381	24,744	6,200	21,229
Բանկի սարքավորումների սպասարկման և պահպանման գծով ծախսեր	1,012	4,827	1,509	4,468
Բանկի շենքերի տնտեսական պահպանության և ամվտանգության գծով ծախսեր	23,413	73,361	15,090	63,656
Մուդիտային և խորհրդատվական ծառայությունների գծով ծախսեր	8,747	16,847	2,700	11,197
Կապի և հաղորդակցման միջոցների գծով ծախսեր	28,916	101,889	26,728	95,434
Տրանսպորտային ծախսեր	2,129	6,024	1,422	5,807
Ծախսեր հարկերի (բացառությամբ՝ շահութահարկի), տուրքերի և այլ պարտադիր վճարումների գծով	29,167	33,516	1,435	6,290
Գրասենյակային և կազմակերպչական ծախսեր	10,204	16,103	5,585	9,036
Վարկերի տրամադրման և վերադարձման գծով ծախսեր	3,598	22,759	2,300	12,149
Այլ վարչական ծախսեր**	10,385	22,430	29,681	47,885
Ընդամենը	452,330	1,445,709	483,343	1,220,633

<i>* Աշխատակիցների միջին թվաքանակ</i>	141	147	120	119
<i>* Այլ աշխատողին ընկնող միջին ամսական աշխատավարձի չափ</i>	731	976	652	541

Ծանոթագրություն 9. «Այլ գործառնական ծախսեր»

<u>Այլ գործառնական ծախսեր</u>	<u>01.10.18</u> <u>31.12.18</u>	<u>01.01.18</u> <u>31.12.18</u>	<u>01.10.17</u> <u>31.12.17</u>	<u>01.01.17</u> <u>31.12.17</u>
Ինվաստիցիայի համար կատարված վճարումներ	555	2,413	360	1,440
Գովազդային և ներկայացուցչական ծախսեր	13,588	26,799	9,299	16,302
Հիմնական միջոցների և ոչ նյութական ակտիվների ամորտիզացիոն ծախսեր	40,282	153,577	38,241	143,790
Լվանդների երաշխավորման իրենադրամին հատկացումներ	0	0	7,246	28,329
Այլ ծախսեր***	9,447	33,705	58,042	78,424
Ընդամենը	63,872	216,494	113,188	268,285

11. Շահութահարկի գծով ծախս (փոխհատուցում)

Հայաստանի Հանրապետությունում շահութահարկի դրույքաչափը կազմում է 20%: ՀՀ հարկային օրենսդրության և ՀՀՄԱ-ի միջև եղած տարբերությունը մի շարք ակտիվների և պարտավորությունների գծով առաջացնում է ժամանակավոր տարբերություններ ֆինանսական հաշվետվությունների կազմում նպատակներով դրանց հաշվեկշռային արժեքների և հարկման նպատակով հաշվեկշռային արժեքների միջև: Դեմոնստրացիայի շահութահարկի գումարը հաշվարկվում է 20% հիմնական դրույքաչափը կիրառելով: Ստորև ներկայացվում է շահութահարկի գծով ծախսի և հաշվապահական շահույթի միջև փոխկապակցվածությունը:

Հազար ՀՀ դրամ	01.01.18 31.12.18	Արդյունավետ դրույքաչափ (%)	01.01.17 31.12.17	Արդյունավետ դրույքաչափ (%)
Շահույթ մինչև հարկումը	3,946,616		2,685,808	
Շահութահարկ 20% դրույքաչափով	789,323	20	537,162	20
Ծնված զեղչերով ծախսեր	23,648		17,201	
Դրաման (Բացասական) փոխարժեքային տարբերություն	(33,919)		(102,400)	
Այլ	589,200		517,093	
Հարկման նպատակով եկամուտների և ծախսերի ճշգրտումներ				
Ընդամենը շահութահարկի գծով ծախս	1,368,252		989,056	

Ժամանակավոր տարբերությունների գծով հետաձգված հարկի հաշվարկ

Հազար ՀՀ դրամ	31.12.18	Սեփական կապիտալում ճանաչված	Ֆինանսական արդյունքներով ճանաչված	31.12.17
Այլ պարտավորություններ	15,336	-	(29,620)	15,336
Արժեզրկված ակտիվներից ստացվելիք տույժեր			-	
Իրական արժեքով այլ համապարփակ ֆինանսական արդյունքի միջոցով չափվող ֆինանսական ակտիվներ	10,728		-	
Ընդամենը հետաձգված հարկային ակտիվ	26,064			46,281
Դրամական միջոցներ, դրանց համարժեքներ և մնացորդներ	5,841			5,841
Համախորհրդի տրված վարկեր և կանխավճարներ	-			
Պահանջներ այլ ֆինանսական կազմակերպությունների նկատմամբ	807			807
Իրական արժեքով այլ համապարփակ ֆինանսական արդյունքի միջոցով չափվող ֆինանսական ակտիվներ	866,623			866,623
Պինդական միջոցներ	277,527			277,527
Այլ ակտիվներ	4,783			4,783
Այլ պահուստներ	2,645,088		1,440,230	1,204,868
Ընդամենը հետաձգված հարկային պարտավորություն	3,800,649			2,360,419
Զուտ հետաձգված հարկային պարտավորություն	3,774,585		-	2,314,138

13. Դրամական միջոցներ, դրանց համարժեքներ և մնացորդներ ՀՀ ԿԲ-ում

Հազար ՀՀ դրամ	31.12.18	31.12.17
Կամիսիկ դրամական միջոցներ	2,100,657	1,156,019
Թրքական հաշիվներ ՀՀ ԿԲ-ում	13,299,569	9,409,572
Դեպոզիտային միջոցներ ՀՀ ԿԲ-ում	360,000	2,500
Ընդամենը դրամական միջոցներ և մնացորդներ ՀՀ ԿԲ-ում	15,760,226	10,568,091

Թանկարժեք մետաղների բանկային ստանդարտացված ձուլակտորներ

Հազար ՀՀ դրամ	31.12.18	31.12.17
Թանկարժեք մետաղների բանկային ստանդարտացված	104,910	125,696
Թանկարժեք մետաղների բանկային ստանդարտացված	104,910	125,696

14. Պահանջներ այլ ֆինանսական կազմակերպությունների նկատմամբ

Հազար ՀՀ դրամ	31.12.18	31.12.17
Թրքական հաշիվներ	1,714,746	800,074
Դեպոզիտային միջոցներ բանկերում	129,413	242,486
Դեպոզիտային միջոցներ ֆինանսական կազմակերպություններում	831,433	632,081
Ավանդներ բանկերում	1,101,260	1,722,000
Վարկեր բանկերում	1,999,988	
Վարկեր այլ ֆինանսական կազմակերպություններում	403,691	407,582
Այլ հաշիվներ	7,508	2,949
Հաշվեզրկված տոկոսներ	12,233	3,234
Արժեզրկումից պահուստներ վարկերի և փոխավորությունների գծով	(62,003)	(38,098)
Ընդամենը պահանջներ այլ ֆինանսական կազմակերպությունների նկատմամբ	6,138,269	3,772,308

16. Հաճախորդներին տրված վարկեր և փոխառություններ

Հազար ՀՀ դրամ	31.12.18	31.12.17
Վարկեր, այդ թվում՝	44,897,795	41,470,443
ԳԳԴ	2,434,487	2,227,816
ՎԶԵԲ	3,532,759	2,917,213
Ֆակտորինգ	1,878,505	1,789,982
Օվերդրաֆտ	27,621,404	19,277,908
Ռեալ համաձայնագրեր	324,950	382,628
Այլ գումարներ	150,477	3,120
Հաշվեզրված տոկոսներ	382,401	537,121
Ընդամենը հաճախորդներին տրված վարկեր	75,401,337	83,441,410
Արժեզրկումից պահուստներ վարկերի և փոխառությունների գծով	(541,285)	(1,396,823)
Ընդամենը հաճախորդներին տրված վարկեր և փոխառություններ	74,860,052	62,044,587

Տրամադրված վարկերի և փոխառությունների վերլուծությունը ըստ հաճախորդների ունի հետևյալ տեսքը

Հազար ՀՀ դրամ	31.12.18	31.12.17
Մասնավոր ձեռնարկություններ, այդ թվում՝	63,611,231	53,511,330
խոշոր ձեռնարկություններ	34,900,404	27,717,967
փոքր և միջին ձեռնարկություններ	28,899,032	25,796,521
Ֆիզիկական անձիչ	10,613,459	9,133,468
Ամիստ ձեռնարկատերեր	443,789	256,372
Այլ գումարներ	150,477	3,120
Հաշվեզրված տոկոսներ	382,401	537,122
Արժեզրկումից պահուստներ վարկերի և փոխառությունների գծով	(541,285)	(1,396,823)
Ընդամենը վարկեր և փոխառություններ	74,860,052	62,044,587

Ֆիզիկական անձանց տրամադրված վարկերը ներկայացվում են ստորև

Հազար ՀՀ դրամ	31.12.18	31.12.17
Դիվորքերային	7,939,461	6,293,735
Սպառողական	2,090,792	2,447,249
Ավտոմեքենաների ձեռքբերման	2,365	9,654
Դեղատնային պայմանագրեր	324,957	382,828
Այլ	255,884	0
Ընդամենը ֆիզիկական անձանց տրամադրված վարկեր (համախառն)	10,613,459	9,133,468

Հաշվետու ժամանակաշրջանի վերջի դրությամբ վարկային պորտֆելում հաճախորդներին տրամադրված արժեզրկված (չաշխատող) վարկերի և փոխառությունների կառուցվածքը

Հազար ՀՀ դրամ	31.12.18	31.12.17
Վարկեր և փոխառություններ, որից	75,401,337	83,441,410
արժեզրկված (չաշխատող) վարկեր և փոխառություններ, այդ թվում՝	779,183	3,517,424
ժամկետանց	116,223	488,581
Ընդամենը վարկեր	75,401,337	83,441,410
Արժեզրկումից պահուստներ վարկերի և փոխառությունների գծով	(541,285)	(1,396,823)
Ընդամենը գույտ վարկեր և փոխառություններ	74,860,052	62,044,587

Տրամադրված վարկերի և փոխառությունների վերլուծությունը ըստ վարկավորման ոլորտների

Չափար ԳՅ դրամ	31.12.16	Տոկոսային հարաբերությունը	31.12.17	Տոկոսային հարաբերությունը
Արդյունաբերություն	27,813,898	36.89%	26,350,220	41.53%
Գյուղատնտեսություն	9,169,921	12.16%	6,800,140	10.72%
Շինարարություն	7,365,211	9.75%	3,922,875	6.18%
Տրանսպորտ և կապ	1,578,362	2.09%	398,030	0.62%
Մեծուր	8,019,065	10.64%	5,444,102	8.58%
Սպառողական	2,130,355	2.83%	2,394,377	3.77%
Ֆինանսային վարկեր	7,963,091	10.55%	6,298,254	9.93%
Ապաստանում ուղիղ	3,300,581	4.38%	2,991,733	4.72%
Այլ այլ բոլոր	8,080,863	10.72%	8,843,879	13.94%
Դեպոզիտներ և պարտավանձրեր	324,957	-	382,828	-
Չափարված տոկոսներ	382,401	-	537,121	-
Ընդամենը վարկեր	75,401,337	100%	63,441,410	100%
Արժեզրկումից պահուստներ վարկերի և փոխառությունների գծով	(541,285)	-	(1,396,823)	-
Ընդամենը զուտ վարկեր և փոխառություններ	74,860,052		62,044,587	

Օանդադրություն 16-ում բացահայտվում են 10 խոշոր վարկատուների և նրանց հետ փոխկապակցված ամենաց տրամադրված վարկերի՝

1) ընդհանուր գումարը,	30,740,080
2) տեսակարար կշիռը ընդհանուր վարկային պորտֆելում (վարկային պորտֆելի n %-ը),	43.09%
3) տոկոսային հարաբերակցությունը կապիտալի նկատմամբ (կապիտալի n %-ը):	69.62%

17. Իրական արժեքով՝ այլ համապարփակ ֆինանսական արդյունքի միջոցով չափվող ֆինանսական ակտիվներ

Չափար ԳՅ դրամ	31.12.16	31.12.17
Գնանշվող ներդրումներ		
ԳՅ կազմակերպությունների բաժնետոմսեր	70,753	55,360
ԳՅ ֆինանսների նախարարության կողմից թողարկված արժեթղթեր	61,062,679	79,670,575
այլ բոլոր տոկոսներ	1,554,059	1,989,589
ԳՅ ոչ պետական պարտատոմսեր	7,611,698	2,705,097
Գնանշվող ներդրումներ		
ԳՅ կազմակերպությունների բաժնետոմսեր	19,575	19,575
Արժեզրկումից պահուստներ	(343,824)	(690,787)
Ընդամենը ներդրումներ	68,420,881	81,759,820

Ամորտիզացիոն արժեքով հաշվառվող այլ ֆինանսական ակտիվներ

Չափար ԳՅ դրամ	31.12.16	31.12.17
ԳՅ ֆինանսների նախարարության կողմից թողարկված արժեթղթեր	65,043,632	0
Չափարված տոկոսներ	1,874,784	0
Արժեզրկումից պահուստներ	(334,592)	0
Ամորտիզացիոն արժեքով հաշվառվող այլ ֆինանսական ակտիվներ	66,583,824	0

Վաճառքի համար պահվող ոչ ընթացիկ ակտիվներ

Չափար ԳՅ դրամ	31.12.16	31.12.17
Վաճառքի համար պահվող ոչ ընթացիկ ակտիվներ	866,251	692,835
Վաճառքի համար պահվող ոչ ընթացիկ ակտիվներ*	866,251	692,835

* Ոչ ընթացիկ ակտիվը բանկի սեփականությունն է դարձել զրավի տնօրինման արդյունքում, որը բանկը մտադրություն չունի պահել հետագայում և ենթակա է իրացման հնարավոր կարճ ժամկետում:

Բոլոր պարտքային արժեթղթերը ունեն հաստատուն տոկոսներ:

Զգնանշվող վաճառքի համար մատչելի պարտքային արժեթղթերը չափվում են իրական արժեքով, օգտագործելով զննահատման տեխնիկա հիմնված տվյալ պահին գործող շուկայական տոկոսադրույթների վրա:

Իրական արժեքով՝ այլ համապարփակ ֆինանսական արդյունքի միջոցով չափվող ֆինանսական ակտիվներն ըստ արդյունավետ տոկոսադրույթների և ժամկետների ներառում են.

	31.12.16		31.12.17	
	%	ժամկետ	%	ժամկետ
ԳՅ ֆինանսների նախարարության կողմից թողարկված արժեթղթեր /դրամային/	6.13-10.64	2019-2047	6.96-13.19	2019-2047
ԳՅ ֆինանսների նախարարության կողմից թողարկված արժեթղթեր /արտարժույթային/	5.39	2020-2025	3.94-5.19	2020-2025
ԳՅ ոչ պետական պարտատոմսեր/դրամային/	6.49-10.99	2019-2022	5.88-10.86	2017-2020
ԳՅ ոչ պետական պարտատոմսեր/արտարժույթային/	5.15-5.55	2019-2022	12.00-5.55	2018-2019

20. Հիմնական միջոցներ և ոչ նյութական ակտիվներ

	Հող և շենքեր	Համակարգչային ինտելեկտուալ կապի միջոցներ	Փոխադրա միջոցներ	Գրասենյակային սարքավորում	Ընդամենը
ՍԱԲՐԱԿԱՆ ԱՐՇԵՔ					
Սկզբնական արժեք 2018թ. հունվարի 01 դրությամբ	2,042,056	222,470	80,269	133,483	2,478,278
Ավելացում	20,063	52,406	43,845	11,740	128,054
Օտարում		(30,598)		(1,275)	(31,873)
2018թ. դեկտեմբերի 31-ի դրությամբ	2,062,119	244,278	124,114	143,948	2,574,459
ԿՈՒՑԱԿԱՑ ՍԱՆՎԱՇՈՒԹՅՈՒՆ					
2018թ. հունվարի 01 –ի դրությամբ	152,994	159,280	61,547	102,658	476,479
Հավելացումներ	87,454	24,213	8,458	11,568	131,693
Օտարում		(18,674)		(1,275)	(19,949)
2018թ. դեկտեմբերի 31-ի դրությամբ	240,448	164,819	70,005	112,951	588,223
ՍԱՆՈՐՈՂԱԹՒՆ ԱՐՇԵՔ					
2018թ. դեկտեմբերի 31-ի դրությամբ	1,821,671	79,459	54,109	30,997	1,986,236

Հազար ՀՀ դրամ	Համակարգչային ծրագրեր	Այլ ոչ նյութական ակտիվներ	Ընդամենը
Սկզբնական արժեք 2018թ. հունվարի 01 դրությամբ	103,834	67,558	171,392
Ավելացում	3,030	2,295	5,325
Արժեզրկում	11,548	344	11,892
2018թ. դեկտեմբերի 31-ի դրությամբ	95,316	69,509	164,825
ԱՄՈՒՑՈՒՄՆԵՐ			
2018թ. հունվարի 01 –ի դրությամբ	76,762	5,678	82,440
Մասհանումներ	12,357	9,547	21,904
Արժեզրկում	10,710	327	11,037
2018թ. դեկտեմբերի 31-ի դրությամբ	78,409	14,898	93,307
ՍԱՆՈՐՈՂԱԹՒՆ ԱՐՇԵՔ			
2018թ. դեկտեմբերի 31-ի դրությամբ	16,907	54,611	71,518

22. Այլ ակտիվներ

Հազար ՀՀ դրամ	31.12.18	31.12.17
Կանխավճարներ և այլ դեբիտորներ	195,625	191,973
Կանխավճարներ այլ հարկերի գծով	81	389
Պահեստ	8,744	3,212
Ազատ ժամանակաշրջանի ծախսեր	26,025	27,546
Այլ ակտիվներ	2,811	2,674
Այլ դեբիտորական պարտքեր և կանխավճարներ գծով հնարավոր կորուստների պահուստ	(2,217)	(3,108)
Ընդամենը այլ ակտիվներ	231,069	222,886

23. Պարտավորություններ ֆինանսական կազմակերպությունների նկատմամբ

Հազար ՀՀ դրամ	31.12.18	31.12.17
Պարտավորություններ ՀՀ ԿԲ-ի նկատմամբ		
Այլ վարկեր և փոխառություններ	2,583,143	2,626,213
Ռեպր համաձայնագրեր	17,999,992	0
Հաշվեզրկված տոկոսներ	82,643	54,875
Պարտավորություններ ֆինանսական կազմակերպությունների	30,002,032	23,094,788
Այլ բանկերի թրջակցային հաշիվներ	20,990	21,478
Վարկեր բանկերից	830,475	7,058,764
Ռեպր համաձայնագրեր բանկերից	7,055,554	0
Այլ ֆինանսական կազմակերպությունների ընթացիկ հաշիվներ	2,645,405	1,252,415
Վարկեր և ավանդներ այլ ֆինանսական կազմակերպություններից	13,816,811	14,484,161
Ռեպր համաձայնագրեր այլ ֆինանսական կազմակերպություններից	4,425,755	0
Այլ պարտավորություններ	867,988	1,730
Հաշվեզրկված տոկոսներ	339,054	276,240
Ընդամենը պարտավորություններ ՀՀ ԿԲ-ի ֆինանսական կազմակերպությունների նկատմամբ	50,667,810	25,775,876

24. Պարտավորություններ հաճախորդների նկատմամբ

Հազար ՀՀ դրամ	31.12.18	31.12.17
ԳՊ Կասալարություն	20,000	20,000
Այլ պարտավորություններ	20,000	20,000
- <i>նեզիդենտ</i>	20,000	20,000
Իրավաբանական անձինք	74,332,693	60,902,869
Ընթացիկ/հաշվարկային հաշիվներ	11,016,242	15,379,381
- <i>նեզիդենտ</i>	3,667,343	4,267,967
ժամկետային ավանդներ	61,683,377	35,106,741
- <i>նեզիդենտ</i>	6,986,815	6,558,124
Հաշվարկված տոկոսներ	254,657	173,473
- <i>նեզիդենտ</i>	101,002	138,139
Այլ պարտավորություններ	1,370,217	243,304
- <i>նեզիդենտ</i>	1,379,217	243,304
Ամիստ ձեռնարկատերեր	6,529	2,561
Ընթացիկ հաշիվներ	6,529	2,561
- <i>նեզիդենտ</i>	6,529	2,561
Ֆիզիկական անձինք	18,660,819	14,164,138
Ընթացիկ հաշիվներ	2,603,196	3,400,636
- <i>նեզիդենտ</i>	996,954	585,819
ժամկետային ավանդներ	15,426,676	10,827,448
- <i>նեզիդենտ</i>	6,691,294	5,007,803
Հաշվարկված տոկոսներ	182,394	167,411
- <i>նեզիդենտ</i>	137,730	115,494
Այլ պարտավորություններ	448,214	86,743
- <i>նեզիդենտ</i>	296,661	74,413
Ընդամենը պարտավորություններ հաճախորդների նկատմամբ	93,019,641	65,109,598

25. Բանկի կողմից թողարկված արժեթղթեր

Հազար ՀՀ դրամ	31.12.18	31.12.17
Բանկի կողմից թողարկված արժեթղթեր	27,173,064	17,600,637
Ընդամենը բանկի կողմից թողարկված արժեթղթեր	27,173,064	17,600,637

27. Վճարվելիք գումարներ

Հազար ՀՀ դրամ	31.12.18	31.12.17
Ավանդների ապահովագրության գծով	9,982	6,600
Ընդամենը այլ պարտավորություններ	9,982	6,600

28. Ստորադաս փոխառություն

Հազար ՀՀ դրամ	31.12.18	31.12.17
Ստորադաս փոխառություն	13,398,279	13,402,138
Ընդամենը ստորադաս փոխառություն	13,398,279	13,402,138

29. Այլ պարտավորություններ

Հազար ՀՀ դրամ	31.12.18	31.12.17
Պարտավորություններ հարկերի գծով	583,285	433,763
Վճարվելիք գումարներ ֆակտորինգի գծով	156,456	166,491
Ապագա ժամանակաշրջանի եկամուտներ	2,806	4,961
Պարտավորություն անձնակազմի նկատմամբ	121,789	226,863
Կրեդիտորական պարտքեր մատակարարների նկատմամբ	25,756	15,447
Այլ	3,378	1,153
Ընդամենը այլ պարտավորություններ	892,449	840,648

30. Սեփական կապիտալ

Հազար ՀՀ դրամ	31.12.18	31.12.17
Կամուրջային կապիտալ	10,100,041	10,100,041
Սովորական բաժնետոմսեր	8,752,800	8,752,800
Ենթին եկամուտ	1,347,241	1,347,241
Պահուստներ, այդ թվում՝	29,703,636	12,186,669
- գլխավոր պահուստ	16,000,000	3,000,000
- ոչ ընթացիկ ակտիվների վերագնահատումներից օգուտներ	1,110,110	1,110,110
- վերագնահատման պահուստներ	12,593,526	8,075,559
Զբաղիչ շահույթ	6,199,417	13,863,618
ընթացիկ տարվա	5,335,799	3,668,130
նախորդ տարվա	863,618	10,195,488
Ընդամենը կապիտալ	46,003,094	36,149,328

2018թ. դեկտեմբերի 31-ի դրությամբ Բանկի գրանցված և անբողջությամբ վճարված բաժնետիրական կապիտալը կազմում էր 10,100,041 հազ. դրամ: Բանկի 14588 (տասնչորս հազար հինգ հարյուր ութսունութ) հատ (100%) սովորական բաժնետոմսերի սեփականատեր է հանդիսանում «Էյ-Վի-Ես Չոլդինգ» ՍՊԸ-ն, որն իրականացնում է առևտրային գործունեություն:

Բանկի նորմատիվային ընդհանուր կապիտալը 31.12.18թ. դրությամբ կազմում է 45 մլրդ ՀՀ դրամ:

Բանկի նշանակալից մասնակիցն է «Էյ-Վի-Ես Չոլդինգ» ՍՊԸ-ն, որը տիրապետում է ձայնի իրավունք տվող բաժնետոմսերի 100 (հարյուր) տոկոսին:

Բանկի բաժնետիրական կապիտալի ավելացումը իրականացվել է ՀՀ դրամով և բաժնետերեր իրավունք ունի ստանալ շահաբաժին և բաշխել շահույթը ՀՀ դրամով:

Վարկային ռիսկ պարունակող հետհաշվեկշռային հոդվածների գծով բանկի պայմանական պարտավորությունները

Հազար ՀՀ դրամ	31.12.18	31.12.17
Չօգտագործված վարկային գծեր	5,385,383	5,656,683
Տրամադրված երաշխիքներ	1,634,477	1,136,722
Վարկային ռիսկ պարունակող պարտավորությունների գծով հնարավոր կորուստների պահուստ	(84,162)	(78,011)
Ընդամենը վարկային ռիսկ պարունակող պարտավորություններ	6,845,688	6,715,404

Գործարքներ փոխկապակցված կողմերի հետ

Հազար ՀՀ դրամ	31.12.18		31.12.17	
	Բաժնետեր և փոխկապակցված անձինք	Դեկավար անձնակազմի և փոխկապակցված անձինք	Բաժնետեր և փոխկապակցված անձինք	Դեկավար անձնակազմի և փոխկապակցված անձինք
Հաճախորդների տրված վարկեր և փոխառություններ				
Վարկի մնացորդը 1 հունվարի դրությամբ, համախառն	6,016,087	612,349	1,127,999	130,619
Տարվա ընթացքում տրամադրված վարկեր	5,744,515	680,275	6,851,557	723,006
Տարվա ընթացքում մարված վարկեր	4,575,667	601,922	1,983,469	241,476
Վարկի մնացորդը դեկտեմբերի 31-ի դրությամբ	7,184,935	690,702	6,016,087	612,349
Տրվողային եկամուտ վարկերի գծով	564,386	53,520	329,950	46,972
Պարտավորություններ հաճախորդների նկատմամբ				
1 կվանդներ 1 հունվարի դրությամբ	28,291,386	340,863	28,905,903	666,695
Տարվա ընթացքում ստացված ավանդներ	117,629,956	7,433,356	116,129,226	3,201,637
Տարվա ընթացքում վճարված ավանդներ	93,524,077	7,448,975	110,811,841	3,588,597
Մնացորդներ դեկտեմբերի 31-ի դրությամբ	52,397,265	325,243	32,223,488	279,835
Տրվողային ծախսեր ավանդների գծով	4,214,064	12,660	2,586,287	10,583
Պարտավորություններ այլ ֆինանսական կազմակերպությունների նկատմամբ	5,585,681	-	12,500	-
Թողարկված պարտատոմսեր	12,070,237	605,600	10,665,768	228,813
Ստորադաս փոխառություն	13,368,279	-	13,402,138	-
Միջնորդավճարների գծով եկամուտ	3,364	1,357	6,877	1,561
Այլ եկամուտ	-	-	145	16

Դեկավար անձնակազմի գծով կատարված փոխհատուցումները ներառում են աշխատավարձ և պարգևավճարներ:

Հազար ՀՀ դրամ	31.12.18	31.12.17
Աշխատավարձ և այլ կարճաժամկետ վճարումներ	280,338	138,126
Ընդամենը դեկավար անձնակազմի գծով կատարված փոխհատուցումներ	280,338	138,126

Ռիսկի կառավարում

Բանկային գործունեությանը բնորոշ է ֆինանսական ռիսկերի բազմազանությունը և այդ գործունեությունը ենթադրում է ռիսկերի որոշակի աստիճանի և համադրությունների վերլուծություն, գնահատում, ընդունում և կառավարում: Ռիսկի կրումը ֆինանսական գործունեության անբաժանելի մասն է, և գործառնական ռիսկերը գործունեության անխուսափելի հետևանքն են: Այդուհանդերձ, Բանկի նպատակն է հասնել ռիսկերի և օգուտների միջև համապատասխան հավասարակշռության և նվազագույնի հասցնել Բանկի ֆինանսական վիճակի վրա անցանկալի ազդեցությունները:

Բանկի ռիսկի կառավարման քաղաքականության նպատակն է հայտնաբերել, գնահատել և վերլուծել ռիսկերը, սահմանել ռիսկի համապատասխան սահմանաչափեր և հսկողություն, և արժանահավատ և նրազված տեղեկատվական համակարգերի միջոցով վերահսկել ռիսկերը և սահմանաչափերի պահպանումը: Բանկը պարբերաբար վերանայում է ռիսկի կառավարման քաղաքականությունը և համակարգերը՝ շուկայում, ապրանքներում փոփոխություններն արտացոլելու և լավագույն փորձին հետևելու համար: Ռիսկերի կառավարման գործընթացը կորդինացնում են խորհուրդը և գործադիր մարմինը, իսկ ընթացիկ կառավարումն իրականացվում է Ռիսկերի կառավարման բաժնի կողմից ըստ Բանկի խորհրդի հաստատած քաղաքականության: Բանկի խորհուրդը տրամադրում է սկզբունքներ ռիսկի անորոշական կառավարման համար, ինչպես նաև քաղաքականություն հատուկ բնագավառների վերաբերյալ, ինչպիսիք են արտաբերության ռիսկը, տոկոսադրույքի ռիսկը, վարկային ռիսկը, ածանցյալ և ոչ ածանցյալ ֆինանսական գործիքների կիրառումը: Ռիսկերի կառավարման բաժինը բացահայտում, գնահատում և հեջավորում է ֆինանսական ռիսկերը Բանկի գործառնական միավորների հետ սերտ համագործակցության միջոցով: Ներքին աուդիտը պատասխանատու է ռիսկի կառավարման անկախ գնահատման և հսկողության ընդհանուր միջավայրի համար: Գնահատում ռիսկերն են վարկային ռիսկը, իրացվելության ռիսկը, շուկայական ռիսկը և գործառնական ռիսկը: Շուկայական ռիսկը ներառում է արտաբերության, տոկոսադրույքների և այլ գնային ռիսկերը:

Վարկային ռիսկ

Բանկի գործունեությունը ենթարկվում է վարկային ռիսկի՝ կապված գործընկերոջ վարկունակության, վարկառուի կողմից պարտավորության չկատարելու կամ անվճարունակության հետ, որոնք Բանկին կարող են կորուստներ պատճառել: Վարկային ռիսկը Բանկի հիմնական ռիսկերից մեկն է, այդ պատճառով էլ Բանկն այն առանձնակի ուշադրության է վերահսկում: Վարկային ռիսկը կապված է հիմնականում վարկային գործառնությունների հետ՝ վարկերի և փոխառությունների տրամադրում և ներդրումային գործունեության հետ, որոնք Բանկի ակտիվների պորտֆելի մեջ ավելացնում են պարտքային արժեթղթեր և այլ պարտքային գործիքներ: Ռիսկն առկա է նաև արտահավելելային ֆինանսական գործիքներում, ինչպիսիք են վարկային պարտավորությունները: Վարկային ռիսկի կառավարումը և վերահսկողությունը իրականացվում է Բանկի վարկային կոմիտեի և Մոնիտորինգի և Ներքին հսկողության, իսկ խոշոր վարկերի դեպքում՝ նաև բանկի խորհրդի կողմից: Դաշվեովությունները սահմանված պարբերականությանը ներկայացվում են Բանկի խորհրդին, Տնօրինությանը և Վարկային կոմիտեին:

Վարկային ռիսկի առավելագույն չափի կենտրոնացումներ

Աշխարհագրական սեգմենտներ

Դեռևս չալ արյուսակը ցույց է տալիս Բանկի վարկային ռիսկերի կենտրոնացումները հաշվեկշռային արժեքներով՝ դասակարգված ըստ աշխարհագրական սեգմենտների:

	31.12.18				
Չափար ԳԳ դրամ	ԳԳ	ԱԳԳ երկրներ	Ոչ ՏԳԳԿ երկրներ	ՏԳԳԿ	Ընդամենը
Ակտիվներ					
Դրամական միջոցներ և մնացորդներ ԳԳ ԿԲ-ում	15,760,226	-	-	-	15,760,226
Թանկարժեք մետաղներ	104,910	-	-	-	104,910
Պահանջներ այլ ֆինանսական կազմակերպությունների նկատմամբ	3,074,987	1,304,326	-	1,758,956	6,138,269
Հաճախորդների տրված վարկեր և փոխառություններ	73,588,759	528,756	350,207	392,330	74,860,052
Իրական արժեքով այլ համապարփակ ֆինանսական արդյունքի միջոցով չափվող ֆինանսական ակտիվներ	68,420,881	-	-	-	68,420,881
Ամորտիզացիոն արժեքով հաշվառվող այլ ֆինանսական ակտիվներ	66,583,824	-	-	-	66,583,824
Ընդամենը ակտիվներ	227,833,687	1,833,082	350,207	2,151,286	231,868,162
Պարտավորություններ					
Պարտավորություններ ֆինանսական կազմակերպությունների նկատմամբ	38,657,969	7	2,609,416	9,400,417	50,667,810
Պարտավորություններ հաճախորդների նկատմամբ	21,935,397	597,909	58,077,597	12,408,937	93,019,841
Բանկի կողմից քուլարված արժեթղթեր	15,585,991	24,351	8,299,097	3,263,625	27,173,064
Ստորադաս փոխառություն	-	-	10,493,791	2,904,488	13,398,279
Ընդամենը պարտավորություններ	76,179,357	622,268	79,479,901	27,977,468	164,268,994
Ցուտ դիջ	151,354,230	1,210,814	(79,129,694)	(25,826,181)	47,609,168

	31.12.17				
Չափար ԳԳ դրամ	ԳԳ	ԱԳԳ երկրներ	Ոչ ՏԳԳԿ երկրներ	ՏԳԳԿ	Ընդամենը
Ակտիվներ					
Դրամական միջոցներ և մնացորդներ ԳԳ ԿԲ-ում	10,568,091	-	-	-	10,568,091
Թանկարժեք մետաղներ	125,696	-	-	-	125,696
Պահանջներ այլ ֆինանսական կազմակերպությունների նկատմամբ	2,574,961	380,720	-	816,627	3,772,308
Հաճախորդների տրված վարկեր և փոխառություններ	61,019,782	91,009	345,292	588,504	62,944,587
Իրական արժեքով այլ համապարփակ ֆինանսական արդյունքի միջոցով չափվող ֆինանսական ակտիվներ	81,759,820	-	-	-	81,759,820
Ընդամենը ակտիվներ	166,048,350	471,729	345,292	1,405,131	168,270,602
Պարտավորություններ					
Պարտավորություններ ֆինանսական կազմակերպությունների նկատմամբ	17,072,869	99	3,358,818	5,344,090	25,775,876
Պարտավորություններ հաճախորդների նկատմամբ	21,479,882	318,512	31,450,727	11,860,477	65,109,598
Բանկի կողմից քուլարված արժեթղթեր	6,882,282	-	7,577,413	3,140,942	17,600,637
Ստորադաս փոխառություն	-	-	10,495,549	2,906,589	13,402,138
Ընդամենը պարտավորություններ	45,435,033	318,611	52,882,507	23,252,098	121,888,249
Ցուտ դիջ	110,613,317	153,118	(52,537,215)	(21,846,967)	36,382,253

Ռիսկի սահմանաչափերի վերահսկողություն և զսպողական քաղաքականություն

Բանկը կարգավորում է վարկային ռիսկի մակարդակները՝ մեկ փոխառուի (գործընկերոջ) կամ փոխառուների խմբի, ինչպես նաև վարկավորման ճյուղային կամ աշխարհագրական սեգմենտների գծով ընդունելի ռիսկի գումարների սահմանաչափեր սահմանելով:

Նման ռիսկերը պարբերաբար վերահսկվում են և դրանց կառավարումը ենթակա է վերանայման տարեկան կամ ավելի հաճախակի կտրվածքով: Վարկային ռիսկի սահմանաչափերը հաստատվում են Բանկի խորհրդի կողմից:

Վարկային ռիսկի տեսանկյունից Բանկի խորհուրդը սահմանել է նաև գործընկերների ընտրության չափանիշները՝ հիմնվելով հայտնի վարկաճշային գործակալությունների (S&P's, Moody's և Fitch Credit Rating Agencies) գնահատականի վրա: Եթե անհրաժեշտություն է առաջանում համագործակցել գործընկերոջ հետ, որը չունի համապատասխան ներդրումային վարկանիշ, ապա խորհուրդը վերջինիս համար բացառության կարգով սահմանում է համապատասխան սահմանաչափեր:

Մեկ վարկառուի գծով վարկային ռիսկի չափը, ներառյալ բանկերը և ֆինանսական կազմակերպությունները, սահմանափակվում են նաև Բանկի խորհրդի կողմից սահմանված լրացուցիչ սահմանաչափերով հաշվեկշռային և հետհաշվեկշռային ռիսկերի համար, ինչպես նաև օրական սահմանաչափերով կապված առևտրային գործարքների հետ, ինչպիսիք են արտաբերության ֆորվարդի պայմանագրերը:

Վարկային ռիսկը նաև կառավարվում է վարկառուների և պոտենցիալ վարկառուների՝ մայր գումարի և տոկոսների վճարման կարողությունը պարբերաբար վերլուծելով և անհրաժեշտության դեպքում վարկի տրամադրման սահմանաչափերը փոփոխելով:

Ստորև ներկայացված են հատուկ հսկողության և զսպողական մի բանի այլ միջոցներ:

Բանկը կիրառում է բազմաթիվ միջոցներ վարկային ռիսկը զսպելու համար: Համընդհանուր գործելակերպ է հանդիսանում և հիմնական միջոցներից մեկն է համարվում տրամադրված դրամական միջոցների դիմաց գրավ վերցնելը: Բանկը կամրոններ է սահմանում գրավի հատուկ տեսակների ընդունելի լինելու կամ ռիսկերի զսպման վերաբերյալ: Վարկերի և փոխառությունների համար գրավի հիմնական տեսակներն են.

Գրավ



- գ Քիպոբեքային պայմանագրերով գրավարվող անշարժ գույքը,
- գ Կազմակերպությունների գործառնական ակտիվները շենքերը, պաշարները և այլ հիմնական միջոցներ,
- գ Ֆինանսական գործիքները պարտքային և բաժնային արժեթղթերը:

Վարկեր և փոխառություններից տարբեր ֆինանսական ակտիվներ ապահովող գրավներ որոշվում են ֆինանսական գործիքի բնույթով: Պարտատոմսերը և այլ պարտքային արժեթղթերը չեն ապահովվում:

Վարկային պորտֆելի վերլուծությունը ըստ ապահովվածության.

Չափար ԳՅ դրամ	31.12.18	31.12.17
Անշարժ գույք	41,690,425	36,934,345
Շարժական գույք	1,867,547	656,042
Կատարության երաշխիքներ	12,794,341	13,729,814
Կազմակերպությունների երաշխիքներ	9,124,018	6,564,582
Այլ կազմակերպությունների բաժնետոմսեր	2,773,511	1,533,458
Դրամական միջոցներ	4,808,890	1,616,860
Այլ	2,342,605	2,406,309
Ընդամենը վարկեր և փոխառություններ	75,401,337	69,441,410

Վարկային ռիսկ պարունակող պայմանական պարտավորություններ

Այս գործիքների հիմնական նպատակը անհրաժեշտության դեպքում հաճախորդներին միջոցներ տրամադրելն է: Երաշխիքները և ակտիվները ենթակա են նույն վարկային ռիսկին, ինչ վարկերը: Ապրանքային և թղթային ակտիվները Բանկի գրավոր հավաստումներն են հաճախորդների անունից, որոնք թույլ են տալիս երրորդ անձանց գումարներ ստանալ բանկից հատուկ պայմանների դեպքում, ապահովված են դրանց հետ կապված աստիճանների առաքմամբ և հետևաբար դրանց ավելի ապահով են, քան ուղղակի տրամադրվող վարկերը:

Վարկի տրամադրման պայմանական պարտավորություններն իրենցից ներկայացնում են վարկային գծերի չօգտագործած մասերը:

Այս դեպքում, հնարավոր կորուստների գումարը, որ Բանկը կարող է կրել, հավասար է չօգտագործված վարկային գծերի գումարին:

Սակայն հնարավոր վնասի իրական գումարն ավելի փոքր է, քան չօգտագործված վարկային գծերի ընդհանուր գումարը, քանի որ վարկային պարտավորությունները տրամադրվում են վարկառուների կողմից վարկերի տրամադրման որոշակի ստանդարտների պահպանման դեպքում: Բանկը հետևում է պարտավորությունների մարման ժամկետներին, քանի որ երկարաժամկետ պարտավորությունները պարունակում են ավելի բարձր վարկային ռիսկ, քան կարճաժամկետ պարտավորությունները:

Շուկայական ռիսկ

Շուկայական ռիսկն այն ռիսկն է, որ ֆինանսական գործիքների ապագա դրամական հոսքերը կամ իրական արժեքը կտատանվի այնպիսի շուկայական փոփոխականների պատճառով, ինչպիսիք են տոկոսադրույքները և արտարժույթի փոփոխությունները: Շուկայական ռիսկը կառավարվում և վերահսկվում է զգայունության վերլուծությունների և սրբես թեստի օգնությամբ: Արտարժույթի ռիսկը կառավարվում է հեջավորման և դիրքերի կառավարման միջոցով:

Շուկայական ռիսկ – Ոչ առևտրային

Տոկոսադրույթի ռիսկ

Պոզիտի անվանումը	31.12.18թ.		31.12.17թ.	
	ԳՅ դրամ	Արտարժույթ	ԳՅ դրամ	Արտարժույթ
	%	%	%	%
Ակտիվներ				
Մնացորդներ ԳՅ ԿԲ-ում	-	-	-	-
Պահանջներ բանկերի և այլ ֆին. կազմ. նկատմամբ, այդ թվում՝	7.98%	6.37%	14.00%	5.87%
- միջբանկային վարկեր				
- միջբանկային ռեպո				
- միջբանկային տոկոսային ակտ				
Բանախորհրդների տրված վարկեր և փոխառություններ	11.24%	6.73%	11.96%	9.91%
Առևտրային նպատակով պահվող և վաճառքի համար մատչելի	12.72%	6.49%	12.84%	6.70%
Արժեք մարման ժամկետը պահվող արժեթղթեր	13.00%	-	-	-
Պարտավորություններ				
Պարտավորություններ բանկերի և այլ ֆին. կազմ. նկատմամբ	8.86%	3.96%	6.57%	4.86%
Պարտավորություններ հանախորհրդների նկատմամբ	10.63%	4.67%	11.12%	5.50%
Պարտավորություններ բանկի կողմից թողարկված արժեթղթերի գծով	12.00%	6.36%	12.75%	6.53%
Ատորադաս փոխառություն	14.00%	5.27%	14.00%	5.27%

Կապիտալի զգայունությունը վերլուծվում է ըստ ակտիվի կամ սկիզբի իրացման ժամկետների: Կապիտալի ընդհանուր զգայունությունը հիմնված է այն ենթադրության վրա, որ եկամտաբերության կորուստ կամ զուգահեռ փոփոխություններ, մինչդեռ ըստ ժամկետների վերլուծությունը ցույց է տալիս զգայունությունը ոչ զուգահեռ փոփոխությունների նկատմամբ:

Չափար ԳՅ դրամ	Կապիտալի զգայունություն						Ընդամենը
	Փոփոխություններ հիմնական տոկոսա դրույքներում	Մինչև 6 ամիս	6 ամիսից 1 տարի	1-ից 5 տարի	5 տարուց ավելի		
ԳՅ դրամ	0.5	-	81	-	10,807	-	-1,781,488
ՄԱՆ դրվար	0.5					-	-220,072
ԳՅ դրամ	-0.5		81		10,789		1,886,054
ՄԱՆ դրվար	-0.5						226,895

Չափար ԳՅ դրամ	Կապիտալի զգայունություն						Ընդամենը
	Փոփոխություններ հիմնական տոկոսա դրույքներում	Մինչև 6 ամիս	6 ամիսից 1 տարի	1-ից 5 տարի	5 տարուց ավելի		
ԳՅ դրամ	0.5				13,036	-	-2,334,996
ՄԱՆ դրվար	0.5				32,386	-	-258,810
ԳՅ դրամ	-0.5				13,254		2,480,108
ՄԱՆ դրվար	-0.5				32,886		234,489

Արտարժույթի ռիսկ

Արտարժույթի ռիսկն այն ռիսկն է, որ ֆինանսական գործիքների արժեքը կտատանվի արտարժույթի փոխարժեքներում փոփոխությունների հետևանքով: Բանկը սահմանել է սահմանաչափեր արտարժույթային ռիսկերի համար: Պիրքերը վերահսկվում են օրական կտրվածքով, և այն սահմանված շրջանակներում պահելու համար հեջավորման ռազմավարություն է օգտագործվում:

Դետևյալ արտասակը ցույց է տալիս այն արտարժույթները, որոնք կարող են ազդել Բանկի ոչ առևտրային դրամային ակտիվների և պարտավորությունների և դրանց կանխատեսված դրամական հոսքերի վրա: Վերլուծությունը հաշվարկում է արտարժույթի ԳՂ դրամի նկատմամբ հնարավոր տատանումների ազդեցությունը, այլ փոփոխականները հաստատուն մնալու պայմանով, ֆինանսական արդյունքների մասին հաշվետվության վրա (կապված արտարժույթի նկատմամբ զգայուն ոչ առևտրային դրամային ակտիվների և պարտավորությունների հետ) և կապիտալի վրա (կապված արտարժույթային սկզբների և որպես դրամական հոսքերի հեջ օգտագործված արտարժույթի ֆորվարդների պայմանագրերի իրական արժեքի փոփոխության և կապիտալ գործիքների հետ) : Արդյունավետ համընդհանուր բացասական արժեքը արտացոլում է ֆինանսական արդյունքների մասին հաշվետվությունում կամ կապիտալում պոտենցիալ զուտ նվազում, մինչդեռ դրական արժեքը ցույց է տալիս պոտենցիալ զուտ աճ:

Հազար ԳԴ դրամ

Արտարժույթ	31.12.18		31.12.17	
	Փոփոխություն արտարժույթի փոխարժեքում, սուկու	Ազդեցություն մինչև հարկում շահույթի	Փոփոխություն արտարժույթի փոխարժեքում, սուկու	Ազդեցություն մինչև հարկում շահույթի
ԱՆ ղրգար	5%	112,798	5%	104,009
Եվրո	3%	-208	3%	4,183

Բանկի արտարժույթի ռիսկի վերլուծությունն ըստ ֆինանսական ակտիվների և պարտավորությունների ունի հետևյալ տեսքը.

Հազար ԳԴ դրամ

	ԳԴ դրամ	Ազատ փոխարկելի արժույթ	Ոչ փոխարկելի արժույթ	Ընդամենը
ՎճՏՎԱՆԻ				
Դրամական փոցներ և մնացորդներ ԳԴ ԿԲ-ում	11,246,154	4,499,014	15,058	15,760,226
Թանկարժեք մետաղներ	-	102,100	2,810	104,910
Պահանջներ այլ ֆինանսական կազմակերպությունների նկատմամբ	2,452,774	2,558,636	1,126,859	6,138,269
Հաճախորդներին տրված վարկեր և փոխառություններ	16,493,563	58,366,489	-	74,860,052
Իրական արժեքով այլ համապարփակ ֆինանսական արդյունքի միջոցով չափվող ֆինանսական ակտիվներ	59,096,722	9,324,159	-	68,420,881
Ամորտիզացիոն արժեքով հաշվարկվող այլ ֆինանսական ակտիվներ	66,583,824	-	-	66,583,824
Ընդամենը ակտիվներ	155,873,037	74,860,398	1,144,727	231,868,162
ՊԱՐՏԱՎՈՐՈՒԹՅՈՒՆՆԵՐ				
Պարտավորություններ ֆինանսական կազմակերպությունների նկատմամբ	41,529,015	9,138,786	9	50,667,810
Պարտավորություններ հաճախորդների նկատմամբ	49,500,932	42,349,761	1,169,148	93,019,841
Բանկի կողմից բողոքարկված արժեքներ	5,047,794	22,125,270	-	27,173,064
Ստորադաս փոխառություն	8,064,438	5,333,841	-	13,398,279
Ընդամենը պարտավորություններ	104,142,179	78,947,658	1,169,157	184,258,994
Ցուտ ռիզկ 2018թ. դեկտեմբերի 31-ի դրությամբ	3,317,960	(4,087,260)	(24,430)	47,609,168
Վարկային ռիսկ պարունակող պայմանավորված պարտավորություններ 2018թ. դեկտեմբերի 31-ի դրությամբ	3,284,810	3,061,463	0	6,346,273

Հազար ԳԴ դրամ

	ԳԴ դրամ	Ազատ փոխարկելի արժույթ	Ոչ փոխարկելի արժույթ	Ընդամենը
ՎճՏՎԱՆԻ				
Դրամական փոցներ և մնացորդներ ԳԴ ԿԲ-ում	7,654,848	2,896,997	16,246	10,568,091
Թանկարժեք մետաղներ	-	121,006	4,690	125,696
Պահանջներ այլ ֆինանսական կազմակերպությունների նկատմամբ	228,410	1,640,284	1,903,614	3,772,308
Հաճախորդներին տրված վարկեր և փոխառություններ	7,942,725	54,101,862	-	62,044,587
Իրական արժեքով այլ համապարփակ ֆինանսական արդյունքի միջոցով չափվող ֆինանսական ակտիվներ	69,443,636	12,316,184	-	81,759,820
Ընդամենը ակտիվներ	85,269,619	71,076,333	1,824,550	158,270,502
ՊԱՐՏԱՎՈՐՈՒԹՅՈՒՆՆԵՐ				
Պարտավորություններ ֆինանսական կազմակերպությունների նկատմամբ	13,327,908	12,447,960	8	25,775,876
Պարտավորություններ հաճախորդների նկատմամբ	28,029,383	35,243,908	1,836,307	65,109,598
Բանկի կողմից բողոքարկված արժեքներ	2,011,876	15,588,761	-	17,600,637
Ստորադաս փոխառություն	8,064,438	5,337,700	-	13,402,138
Ընդամենը պարտավորություններ	51,433,605	66,618,329	1,836,315	121,868,249
Ցուտ ռիզկ 2017թ. դեկտեմբերի 31-ի դրությամբ	33,836,014	2,456,004	86,235	36,382,253
Վարկային ռիսկ պարունակող պայմանավորված պարտավորություններ 2017թ. դեկտեմբերի 31-ի դրությամբ	3,640,190	3,075,214	0	6,715,404

Իրացվելիության ռիսկ

Իրացվելիության ռիսկը կապված է Բանկի ֆինանսական պարտավորությունները ժամանակին մարելու կարողությամբ նորմալ և սթրեսային իրավիճակներում: Այս ռիսկի զսպման նպատակով Բանկը ներգրավում է լրացուցիչ ֆինանսական միջոցներ, ի լրումն իր հիմնական ավանդային բազայի, կառավարում է ակտիվները հաշվի առնելով իրացվելիության ռիսկը և վերլուծում է ապագա դրամական հոսքերը և իրացվելիությունը օրական կտրվածքով:

Սա ներառում է նաև սպասվելիք դրամական հոսքերի գնահատումները և բարձր իրացվելի ապահովվածության հասանելիությունը, որն անհրաժեշտության դեպքում կարող է օգտագործվել լրացուցիչ ֆինանսավորում ստանալու նպատակով: Բանկը պահում է բարձր իրացվելի և ապակենտրոնացված ակտիվների պորտֆել, որը կարող է հեշտությամբ կանխիկացվել դրամական հոսքերի չկանխատեսված ընդհատման դեպքում: Բանկն ունի նաև ապահով վարկային գծեր, որ նաև կարող է օգտագործել իրացվելիության կարիքները բավարարելու համար: Բացի այդ Բանկը 3% կենտրոնական բանկում պահում է իր որոշ դրամով պարտավորությունների 2%-ի և որոշ արտարժույթով պարտավորությունների 12%-ի չպիտվ պահուստավորման գումար: Իրացվելիության ռիսկը գնահատվում է կառավարվում է տարբեր սցենարների դեպքում, հաշվի առնելով սթրես գործոնները կապված շուկայի հետ ընդհանրապես և Բանկի հետ մասնավորապես:

Բանկի իրացվելիության կառավարումը պահանջում է հաշվի առնել իրացվելի ակտիվների այն մակարդակը, որն անհրաժեշտ է պարտավորությունները մարելու համար ըստ ժամկետների, ապահովել ֆինանսավորման տարբեր աղբյուրների հնարավորությունը, ֆինանսավորման արտակարգ պլանի առկայությունը և վերահսկել հաշվեկշռային իրացվելիության նորմատիվները կանոնակարգային պահանջներին համապատասխան: Բանկը հաշվարկում է իրացվելիության ցուցանիշները 3% կենտրոնական բանկի պահանջներին համապատասխան:

Չեղյակ աղյուսակով ներկայացվում են ակտիվները և պարտավորությունները ըստ սպասվելիք մարման ժամկետների:

31.12.18

Չափազանց	Չափառող		Ցկախանց և մինչև 1 ամիս	1-ից 3 ամիս	3-ից 12 ամիս	1-ից 5 տարի	5 տարուց ավելի	Ընդամենը
	ժամկետանց	ժամկետային						
ԱՎՏԻՎՆԵՐ								
Դրամական միջոցներ և մնացորդներ 3% կենտրոնական բանկում			15,760,226					15,760,226
Թանկարժեք մետաղներ	-	-	104,910					104,910
Պահանջներ այլ ֆինանսական կազմակերպությունների նկատմամբ	-	-	5,780,609	167,067	53,834	136,761	-	6,138,269
Վարկեր և փոխառվածություններ համախորդորդին	127,709	560,960	5,307,215	5,453,827	12,231,055	41,212,962	9,966,324	74,860,089
Իրական արժեքով այլ համապարփակ ֆինանսական արդյունքի միջոցով չպիտվող ֆինանսական ակտիվներ			6,196,202	2,056,577			58,331,046	86,583,825
Ամորտիզացիոն արժեքով հաշվարկով այլ ֆինանսական ակտիվներ			20,682,627	4,060,224	6,907,588	5,257,321	31,513,122	86,420,881
ԸՆԴԱՄՆԵԸ	127,709	560,960	53,831,788	11,737,604	19,192,477	46,607,044	99,810,492	231,868,164
ՊԱՐՏԱՎՈՐՈՒԹՅՈՒՆՆԵՐ								
Պարտավորություններ ֆինանսական կազմակերպությունների նկատմամբ	-	-	31,824,636	5,459,110	7,035,338	2,731,026	3,617,700	50,667,809
Պարտավորություններ համախորդորդին նկատմամբ	-	-	16,498,766	4,192,089	14,822,809	47,506,177	10,000,000	93,019,841
Բանկի կողմից թողարկված արժեթղթեր	-	-	61,668	31,805	1,546,842	12,955,250	12,577,500	27,173,065
Ատորադաս փոխառություն	-	-	77,029	-	-	10,902,500	2,418,750	13,398,279
ԸՆԴԱՄՆԵԸ			48,462,089	9,683,003	23,404,989	74,094,963	28,613,960	184,256,995
Ցուտ ռիսկ	127,709	560,960	5,369,689	2,054,680	(4,212,512)	(27,487,909)	71,196,541	47,600,169
Կուտակված ճեղքվածք			6,369,689	7,424,379.91	3,211,888	(24,278,041.84)	46,920,500	

31.12.17

Չափազանց	Չափառող		Ցկախանց և մինչև 1 ամիս	1-ից 3 ամիս	3-ից 12 ամիս	1-ից 5 տարի	5 տարուց ավելի	Ընդամենը
	ժամկետանց	ժամկետային						
ԱՎՏԻՎՆԵՐ								
Դրամական միջոցներ և մնացորդներ 3% կենտրոնական բանկում			10,693,787					10,693,787
Թանկարժեք մետաղներ			125,696					125,696
Պահանջներ այլ ֆինանսական կազմակերպությունների նկատմամբ			3,403,317	248,385	33,638	125,067		3,810,406
Վարկեր և փոխառվածություններ համախորդորդին	516,726	2,077,712	3,479,386	3,805,827	10,782,225	32,895,468	8,487,243	62,044,587
Իրական արժեքով այլ համապարփակ ֆինանսական արդյունքի միջոցով չպիտվող ֆինանսական ակտիվներ					478,133	5,941,533	75,487,849	81,907,515
ԸՆԴԱՄՆԵԸ	516,726	2,077,712	17,702,186	4,054,212	11,293,985	38,962,068	83,975,092	158,581,991
ՊԱՐՏԱՎՈՐՈՒԹՅՈՒՆՆԵՐ								
Պարտավորություններ ֆինանսական կազմակերպությունների նկատմամբ			6,382,762	2,565,070	8,415,455	4,895,528	3,517,061	25,776,676
Պարտավորություններ համախորդորդին նկատմամբ			20,652,690	1,571,796	19,371,024	20,609,488	2,904,600	65,109,588
Բանկի կողմից թողարկված արժեթղթեր			77,032		1,008,805	5,872,800	10,642,000	17,600,637
Ատորադաս փոխառություն			77,038				13,325,100	13,402,138
ԸՆԴԱՄՆԵԸ			27,189,522	4,136,866	28,795,285	31,377,616	30,388,761	121,868,246
Ցուտ ռիսկ	516,726	2,077,712	(9,487,336)	(82,653)	(17,501,290)	7,584,252	53,586,332	36,693,743
Կուտակված ճեղքվածք			(9,487,336)	(9,589,969.40)	(27,071,279)	(19,487,028.73)	34,098,305	

Բազիտալ և կապիտալի համարժեքություն

Բացի Բանկի հաշվապահական հաշվեկշի կապիտալի հոդվածում հաշվառվող գործիքներից առկա չեն այնպիսի գործիքներ, որոնք վերաբերվում են կապիտալին:

Բանկի ղեկավարության կողմից սահմանված է Ն¹ «Ընդհանուր կապիտալի և ռիսկով կշռված ակտիվների գումարների միջև նվազագույն հարաբերակցություն» և Ն² «Ֆինանսական կապիտալի և ռիսկով կշռված ակտիվների գումարների միջև նվազագույն հարաբերակցություն» նորմատիվների ներքին նվազագույն 20% (ԿԲ-ի կողմից սահմանված չափից ավելի խիստ) սահմանաչափ: Սահմանաչափի նպատակն է ժամանակին արձագանքել կապիտալի համարժեքությանը սպառնացող երևույթներին և համապատասխան միջոցառումներ ձեռնարկել դրանք շտկելու ուղղությամբ: Հաշվետու ժամանակաշրջանում վերը նշված նորմատիվները երբևէ չեն խախտվել:

Բանկը հաշվետու ժամանակաշրջանում կատարել է կապիտալի մակարդակի համար սահմանված նորմատիվային պահանջները, քանզի Բանկի կապիտալիզացման մակարդակը բարձր է:

Ֆինանսական ակտիվների և պարտավորությունների իրական արժեք

Բանկի ֆինանսական գործիքները գնանշվում են շուկայական գնանշումների հիման վրա:

Բանկը չունի այնպիսի ֆինանսական գործիքներ, որոնց իրական արժեքը հնարավոր չէ հավաստիորեն որոշել:

Բանկը չունի իրական արժեքը գերազանցող գումարով հաշվառվող ֆինանսական ակտիվներ:

Կանխատեսվող ապագա գործարքների հեջավորում

Բանկը կանխատեսվող արտարժույթային ապագա գործարքները որպես կանոն հեջավորում է սկոպ և ֆորվարդ տիպի ֆինանսական գործիքներով, որոնց ժամանակահատվածը հիմնականում ընկած է 3 ամսից մինչև 1 տարի միջակայքում: Հեջավորված գործիքների գծով հետաձգված կամ չճանաչված շահույթի (այլ եկամտի) կորստի գումարը ակնկալվում է, որ կհակադարձի կանխատեսվող գործարքների գծով սպասվելիք վնասները, իսկ ժամանակահատվածը հանդնկում է կանխատեսվող ապագա գործարքների ժամանակահատվածի հետ:

Ապահովում

Բանկը հաշվետու ժամանակահատվածում չի ունեցել այնպիսի փոխանցված ակտիվներ, որոնք ամբողջությամբ կամ դրանց մի մասը չբավարարի ապահովման չափանիշներին կամ երբ առկա լինի «շարունակվող մրցակցություն»:

Գրավադրված ակտիվներ

Բանկը 31.12.18թ-ի դրությամբ բաժնիկը գրավադրված արժեթղթեր չունի :

Միջին ակտիվներ և կապիտալ 31.12.18

Միջին ակտիվներ	199,665,819
Միջին կապիտալ	44,280,661

Ընդունված գրավ

31.12.18թ-ի դրությամբ գրավով ապահովված վարկերի գումարը կազմում է 68,249,842 հազար դրամ:

Պարտավորությունների չկատարում/խախտում

Բանկում առկա չեն պայմանագրային պարտավորությունների խախտման դեպքեր:

Ֆինանսական վիճակի մասին (ձև թիվ 7)
 «31» դեկտեմբերի 2018թ.
 ԱՐՄՍՎԻՍԲԱՆԿ ՓԲԸ, ՀՀ 0010 ք. Երևան, Վ. Սարգսյան 10
 (բանկի անվանումը և գտնվելու վայրը)

(հազար դրամ)

ԱՆՎԱՆՈՒՄԸ	Ծանոթագրություններ	Ընթացիկ տարվա վերջի դրությամբ	Նախորդող ֆինանսական տարվա վերջի դրությամբ
Ակտիվներ			
Կանխիկ դրամական միջոցներ և մնացորդներ ՀՀ կենտրոնական բանկում	13	15,760,226	10,568,091
Թանկարժեք մետաղների բանկային ստանդարտացված ձուլակտորներ		104,910	125,696
Պահանջներ բանկերի և այլ ֆինանսական կազմակերպությունների նկատմամբ	14	6,138,269	3,772,308
Հաճախորդներին տրված վարկեր և այլ փոխառություններ	16	74,860,052	62,044,587
Իրական արժեքով այլ համապարփակ ֆինանսական արդյունքի միջոցով չափվող ֆինանսական ակտիվներ	17	68,420,881	81,759,820
Ամորտիզացված արժեքով հաշվառվող այլ ֆինանսական ակտիվներ	18	66,583,824	0
Վաճառքի համար պահվող ոչ ընթացիկ ակտիվներ		866,251	692,835
Հիմնական միջոցներ և ոչ նյութական ակտիվներ	20	2,057,754	2,090,751
Հետաձգված հարկային ակտիվներ	21, 3	26,064	46,281
Այլ ակտիվներ	22	231,069	222,886
Ընդամենը՝ ակտիվներ		235,049,300	161,323,255
Պարտավորություններ			
Պարտավորություններ բանկերի և այլ ֆինանսական կազմակերպությունների նկատմամբ	23	50,667,810	25,775,876
Պարտավորություններ հաճախորդների նկատմամբ	24	93,019,841	65,109,598
Բանկի կողմից բողոքված արժեքներ	25	27,173,064	17,600,637
Վճարվելիք գումարներ	27	9,962	6,600
Ստորադաս փոխառություն	28	13,398,279	13,402,138
Հետաձգված հարկային պարտավորություններ	21.3	3,800,649	2,360,419
Պահուստներ	34	84,152	78,011
Այլ պարտավորություններ	29	892,449	840,648
Ընդամենը՝ պարտավորություններ		189,046,206	125,173,927
Կապիտալ			
Կանոնադրական կապիտալ	30	8,752,800	8,752,800
Էմիսիոն եկամուտ		1,347,241	1,347,241
Պահուստներ՝		29,703,636	12,185,669
Գլխավոր պահուստ		16,000,000	3,000,000
Վերագնահատման պահուստներ		13,703,636	9,185,669
Չբաշխված շահույթ (վնաս)		6,199,417	13,863,618
Կապիտալի այլ տարրեր			
Մայր կազմակերպության պատկանող կապիտալ			
Փոքրամասնության բաժնեմաս			
Ընդամենը՝ կապիտալ*		46,003,094	36,149,328
Ընդամենը՝ պարտավորություններ և կապիտալ		235,049,300	161,323,255

*Բանկի նորմատիվային ընդհանուր կապիտալը 31.12.18թ. դրությամբ կազմում է 45 մլրդ ՀՀ դրամ

Հաշվետվության վավերացման ամսաթիվը

14.01.2019թ.



Բանկի վարչության նախագահ (գործադիր տնօրեն)

Գ. Մաչանյան

Գլխավոր հաշվապահ

Ս. Բաղդասարյան

ՀԱՇՎԵՏՎՈՒԹՅՈՒՆ

Դրամական միջոցների հոսքերի վերաբերյալ (ձև թիվ 9)
 «31» դեկտեմբերի 2018թ
 ԱՐՄՍՎԻՍԲԱՆԿ ՓԲԸ, ՀՀ, 0010 ք. Երևան, Վ. Սարգսյան 10
 (բանկի անվանումը և գտնվելու վայրը)

(հազար դրամ)

ԱՆՎԱՆՈՒՄԸ	Ծանոթագրություն	Հաշվետու ժամանակաշրջան	Նախորդ ժամանակաշրջան
1. Դրամական հոսքեր գործառնական գործունեությունից		x	x
<i>Դրամական միջոցների զուտ հոսքեր՝ մինչև գործառնական ակտիվների և պարտավորությունների փոփոխությունը</i>		5,220,190	5,384,378
Ստացված տոկոսներ		15,989,800	13,797,753
Վճարված տոկոսներ		(10,690,956)	(7,573,828)
Ստացված կոմիսիոն գումարներ		325,903	330,840
Վճարված կոմիսիոն գումարներ		(151,965)	(116,424)
Իրական արժեքով՝ այլ համապարփակ ֆինանսական արդյունքի միջոցով չափվող ֆինանսական ակտիվներից օգուտ/(վնաս)		1,695,642	264,620
Արտարժույթի առք ու վաճառքի գործառնություններից օգուտ/(վնաս)		304,994	232,438
Նախկինում դուրս գրված ակտիվների վերադարձ		830,454	855,149
Վճարված աշխատավարձ և դրան հավասարեցված այլ վճարումներ		(1,202,109)	(771,661)
Գործառնական գործունեությունից ստացված այլ եկամուտներ և վճարված այլ ծախսեր		(1,881,573)	(1,634,509)
Դրամական հոսքեր գործառնական ակտիվների և պարտավորությունների փոփոխություններից		(26,343,948)	(15,489,446)
Գործառնական ակտիվներում նվազում/ (ավելացում)		(62,554,906)	(31,744,226)
այդ թվում՝			
վարկերի և փոխառությունների նվազում/ (ավելացում)		(14,678,808)	(14,668,613)
Իրական արժեքով՝ այլ համապարփակ ֆինանսական արդյունքի միջոցով չափվող ֆինանսական ակտիվների նվազում (ավելացում)		(46,744,027)	(16,911,537)
Ֆինանսական վարձակալության գծով ստացվելիք գումարների նվազում/ (ավելացում)			
այլ գործառնական ակտիվների նվազում/ (ավելացում)		(1,132,071)	(164,076)
Գործառնական պարտավորությունների ավելացում (նվազում)		36,210,958	16,254,780
այդ թվում՝			
հաճախորդների նկատմամբ պարտավորությունների ավելացում/ (նվազում)		33,791,084	14,771,234
այլ գործառնական պարտավորությունների նվազում (ավելացում)		2,419,874	1,483,546
Ջուտ դրամական հոսքեր գործառնական գործունեությունից մինչև շահութահարկի վճարումը		(21,123,758)	(10,105,068)
Վճարված շահութահարկ		(1,238,434)	(1,020,497)
Ջուտ դրամական հոսքեր գործառնական գործունեությունից		(22,362,192)	(11,125,565)
2. Դրամական հոսքեր ներդրումային գործունեությունից		x	x
Հիմնական միջոցների և ոչ նյութական ակտիվների ձեռքբերում		(206,265)	87,840
Հիմնական միջոցների և ոչ նյութական ակտիվների օտարում		6,206	3,038
Դրամական միջոցների զուտ հոսքեր այլ ներդրումային գործունեությունից			
Ջուտ դրամական հոսքեր ներդրումային գործունեությունից		(200,059)	90,878
3. Դրամական հոսքեր ֆինանսական գործունեությունից		x	x
Վճարված շահաբաժիններ		4,996	
Հայաստանի Հանրապետության կենտրոնական բանկից ստացված փոխառությունների ավելացում (նվազում)		25,012,476	(13,375,064)
Բանկերից ստացված փոխառությունների ավելացում (նվազում)		(5,359,562)	4,137,598
Ստացված այլ փոխառությունների ավելացում (նվազում)		(1,151,261)	1,452,923
Բանկի կողմից բողոքված արժեթղթերի ավելացում (նվազում)		9,843,205	12,242,293
Բաժնետերերի ներդրումները կանոնադրական կապիտալում			
Ֆինանսական վարձակալության գծով վճարվելիք գումարների ավելացում (նվազում)			
Դրամական միջոցների զուտ հոսքեր այլ ֆինանսական գործունեությունից			
Ջուտ դրամական հոսքեր ֆինանսական գործունեությունից		28,349,854	4,457,750
Արտարժույթի փոխարժեքի փոփոխության ազդեցությունը դրամական միջոցների և դրանց համարժեքների վրա		(414,612)	647,177
Դրամական միջոցների և դրանց համարժեքների զուտ աճ/ (նվազում)		5,372,991	(5,929,760)
Դրամական միջոցներ և դրանց համարժեքներ ժամանակաշրջանի սկզբում		13,332,651	19,262,411
Դրամական միջոցներ և դրանց համարժեքներ ժամանակաշրջանի վերջում		18,705,642	13,332,651

Հաշվետվության վավերացման ամսաթիվը 14.01.2019թ.



Բանկի վարչության նախագահ (գործադիր տնօրեն)

Գ. Մաչանյան

Գլխավոր հաշվապահ

Ս. Բաղդասարյան

ՄԻՋԱՆԿՅԱԼ ՀԱՇՎԵՏՎՈՒԹՅՈՒՆ
 Սեփական կապիտալում փոփոխությունների մասին (ձև թիվ 8)
 «31» դեկտեմբերի 2018թ
 ԱՐՄՍՎԻՍԱՐԱՆԿ ՓԲԸ, ՀՀ 0010 ք. Երևան, Վ. Սարգսյան 10
 (բանկի անվանումը և գտնվելու վայրը)

(հազար դրամ)

Սեփական կապիտալի տարրերի անվանումը	Կանոնադրական կապիտալ			Ենթադաս կատեգորիան	Պակաս	Փոխարժեքային տարբերությունները գործառնությունների վերաբերյալ	Իրական արժեքային համապարփակ ֆինանսական հաշվառման արժեքային տարբերությունները	Պարտավորումները հեջավորում	Ոչ բերացիկ ակտիվների վերագնահատումներից	Չափազանց շահույթ/վնաս	Միջանկյալ շահույթ/վնասներ	Ընդամենը	Չվերահսկվող բաժնեմաս	Ընդամենը ընկալիտալ
	Կանոնադրական կապիտալ	Հետ գնված կապիտալ	Ձուտ գումարներ											
Հոդվածներ	1	2	3	4	5	6	7	8	9	10	11	12	13	14
Նախորդ ֆինանսական տարվա համադրելի միջանկյալ ժամանակաշրջան (տարվա սկզբից աճողական) (I աղյուսակ)														
1. Մնացորդը նախորդ ֆինանսական տարվա սկզբում առ 01 հունվարի 2017թ.	8,752,800			1,347,241	2,500,000		3,466,508		1,110,110	11,514,563				28,691,222
1.1. Հաշվապահական հաշվառման քաղաքականության փոփոխությունների ընդհանուր արդյունքը և էական սխալների ճշգրտումը														
2. Վերահաշվարկված մնացորդը	8,752,800			1,347,241	2,500,000		3,466,508		1,110,110	11,514,563				28,691,222
3. Բաժնետերերի (սեփականատերերի) հետ գործարքներ բաժնետոմսերի (բաժնեմասերի) գծով, այդ թվում՝														
3.1. Ներդրումներ կանոնադրական կապիտալում և կանոնադրական կապիտալի այլ աճ														
3.2. Կանոնադրական կապիտալի նվազում, այդ թվում՝ հետ գնված և շրջանառությունից հանված բաժնետոմսերի (բաժնեմասերի, փայերի) հաշվին														
4. Համապարփակ եկամուտ							4,609,051			3,668,130				8,277,181
5. Շահութաբաժիններ														
6. Սեփական կապիտալի տարրերի այլ ավելացում (նվազեցում), այդ թվում՝														
6.1. Որպես սեփական կապիտալի գործիքներ դասակարգված ածանցյալ գործիքների աճ/նվազում														
7. Ներքին շարժեր, այդ թվում՝						500,000				(500,000)				
7.1. Մասհանումներ գլխավոր պահուստին						500,000				(500,000)				
7.2. Գլխավոր պահուստի հաշվին կուտակված վնասի ծածկում														
7.3. Ենթադաս վնասի ծածկում														
7.4. Հիմնական միջոցների և ոչ նյութական ակտիվների վերագնահատումից արժեքի աճի նվազում														
7.5. Սեփական կապիտալի այլ տարրերի ներքին շարժեր														
16. Մնացորդը միջանկյալ հաշվետու ժամանակաշրջանի վերջում 31 դեկտեմբերի 2017թ.	8,752,800			1,347,241	3,000,000		8,075,559		1,110,110	14,682,693				36,968,403
Ընթացիկ տարվա միջանկյալ ժամանակաշրջան (տարվա սկզբից աճողական) (II աղյուսակ)														
9. Մնացորդը ֆինանսական տարվա սկզբում առ 01 հունվարի 2018թ.	8,752,800			1,347,241	3,000,000		8,075,559		1,110,110	14,682,693				36,968,403
9.1. Հաշվապահական հաշվառման քաղաքականության փոփոխությունների ընդհանուր արդյունքը և էական սխալների ճշգրտումը										(819,075)				(819,075)
10. Վերահաշվարկված մնացորդը	8,752,800			1,347,241	3,000,000		8,075,559		1,110,110	13,863,618				36,149,328
11. Բաժնետերերի (սեփականատերերի) հետ գործարքներ բաժնետոմսերի (բաժնեմասերի) գծով, այդ թվում՝														
11.1. Ներդրումներ կանոնադրական կապիտալում և կանոնադրական կապիտալի այլ աճ														
11.2. Կանոնադրական կապիտալի նվազում, այդ թվում՝ հետ գնված և շրջանառությունից հանված բաժնետոմսերի (բաժնեմասերի, փայերի) հաշվին														
12. Համապարփակ եկամուտ							4,517,967			5,335,799				9,853,766
13. Շահութաբաժիններ														
14. Սեփական կապիտալի տարրերի այլ ավելացում (նվազեցում), այդ թվում՝														
14.1. Որպես սեփական կապիտալի գործիքներ դասակարգված ածանցյալ գործիքների աճ/նվազում														
15. Ներքին շարժեր, այդ թվում՝						13,000,000				(13,000,000)				
15.1. Մասհանումներ գլխավոր պահուստին						13,000,000				(13,000,000)				
15.2. Գլխավոր պահուստի հաշվին կուտակված վնասի ծածկում														
15.3. Ենթադաս վնասի ծածկում														
15.4. Հիմնական միջոցների և ոչ նյութական ակտիվների վերագնահատումից արժեքի աճի նվազում														
15.5. Սեփական կապիտալի այլ տարրերի ներքին շարժեր														
16. Մնացորդը միջանկյալ հաշվետու ժամանակաշրջանի վերջում 31 դեկտեմբերի 2018թ.	8,752,800			1,347,241	16,000,000		12,593,526		1,110,110	6,199,417				46,003,094

Հաշվետվության վավերացման ամսաթիվը

14.01.2019թ.



Բանկի վարչության նախագահ (գործադիր տնօրեն)

Գլխավոր հաշվապահ

Գ. Մաչանյան


Ս. Բաղդասարյան

ՄԻՋԱՆԿՅԱԼ ՀԱՇՎԵՏՎՈՒԹՅՈՒՆ
 Համապարփակ ֆինանսական արդյունքների մասին (ձև թիվ 6)
 «31» դեկտեմբերի 2018թ
 ԱՐՄՍՎԻՍԲԱՆԿ ՓԲԸ, ՀՀ, 0010 ք. Երևան, Վ. Սարգսյան 10
 (բանկի անվանումը և գտնվելու վայրը)

(հազար դրամ)

ԱՆՎԱՆՈՒՄԸ	Ծանոթագրություններ	Ընթացիկ միջանկյալ ժամանակաշրջան	Ընթացիկ ֆինանսական տարվա սկզբից մինչև հաշվետու ամսաթիվն ընկած ժամանակաշրջան (աճողական)	Նախորդող ֆինանսական տարվա համադրելի ընթացիկ միջանկյալ ժամանակաշրջան	Նախորդ ֆինանսական տարվա սկզբից մինչև համադրելի հաշվետու ամսաթիվն ընկած ժամանակաշրջան (աճողական)
Տոկոսային և նմանատիպ եկամուտներ	3	5,040,457	17,981,387	3,806,445	14,072,590
Տոկոսային և նմանատիպ ծախսեր	3	(3,217,698)	(10,973,212)	(2,130,576)	(7,774,842)
Զուտ տոկոսային և նմանատիպ եկամուտ		1,822,759	7,008,175	1,675,869	6,297,748
Կոմիսիոն և այլ վճարների տեսքով եկամուտներ	4	104,755	342,990	78,289	272,166
Կոմիսիոն և այլ վճարների տեսքով ծախսեր	4	(29,201)	(101,720)	(32,919)	(111,049)
Ստացված զուտ կոմիսիոն և այլ եկամուտներ		75,554	241,270	45,370	161,117
Եկամուտ շահաբաժիններից		3,928	4,995	4,159	5,100
Զուտ եկամուտ առևտրային գործառնություններից	5	605,781	1,978,218	251,197	415,216
Այլ գործառնական եկամուտներ	6	48,758	265,683	83,970	301,616
Գործառնական եկամուտներ		2,556,780	9,498,341	2,060,565	7,180,797
Զուտ մասհանումներ ակտիվների հնարավոր կորուստների պահուստներին	7	(561,224)	(1,132,087)	(260,846)	(1,054,693)
Ընդհանուր վարչական ծախսեր	8	(452,330)	(1,445,709)	(483,343)	(1,220,633)
Այլ գործառնական ծախսեր	9	(63,872)	(216,494)	(113,188)	(268,285)
Վերահսկվող միավորներում ներդրումներից զուտ շահույթ/վնաս	10				
Շահույթը/ (վնասը) մինչև հարկումը		1,479,354	6,704,051	1,203,188	4,637,186
Շահութահարկի գծով ծախս (փոխհատուցում)	11	(438,252)	(1,368,252)	(289,056)	(969,056)
Շահույթը (վնասը) հարկումից հետո		1,041,102	5,335,799	914,132	3,668,130
Մեկ բաժնետոմսին բաժին ընկնող բազային շահույթ	12				
Մեկ բաժնետոմսին բաժին ընկնող նոսրացված շահույթ	12				
Ժամանակաշրջանի զուտ շահույթ		1,041,102	5,335,799	914,132	3,668,130
Իրական արժեքով՝ այլ համապարփակ ֆինանսական արդյունքի միջոցով չափվող ֆինանսական ակտիվների վերագնահատումներ		(1,519,860)	5,647,459	3,546,003	5,761,314
Այլ համապարփակ եկամուտի գծով շահութահարկ		303,972	(1,129,492)	(709,201)	(1,152,263)
Այլ համապարփակ ֆինանսական արդյունք հարկումից հետո		(1,215,888)	4,517,967	2,836,802	4,609,051
Համապարփակ ֆինանսական արդյունք		(174,786)	9,853,766	3,750,934	8,277,181

Հաշվետվության վավերացման ամսաթիվը 14.01.2019թ.



Բանկի վարչության նախագահ
(գործադիր տնօրեն)

Գլխավոր հաշվապահ

(Handwritten signatures in blue ink)

Գ. Մաչանյան

Ս. Բաղդասարյան

ՀՐԱՊԱՐԱԿՎՈՂ ՀԱՇՎԵՏՎՈՒԹՅՈՒՆ
Հիմնական տնտեսական նորմատիվների վերաբերյալ
ԱՐՄՍՎԻՍԲԱՆԿ ՓԲԸ, ՀՀ, 0010 ք. Երևան, Վ. Սարգսյան 10
01.10.18-31.12.18թթ.

(հազար դրամ)

Նորմատիվներ	Նորմատիվի փաստացի մեծությունը հաշվարկված բանկի համար	ՀՀ կենտրոնական բանկի սահմանած նորմատիվի թույլատրելի մեծությունը	Հաշվետու եռամսյակում խախտումների թիվը
1	2	3	4
Բանկի կանոնադրական հիմնադրամի նվազագույն չափը	10,100,041	50,000	խախտում առկա չէ
Ընդհանուր (սեփական) կապիտալի նվազագույն չափը	45,221,784	30,000,000	խախտում առկա չէ
Ն ¹ Ընդհանուր կապիտալի և ռիսկով կշռված ակտիվների գումարների միջև նվազագույն հարաբերակցությունը	15.61%	12.0%	խախտում առկա չէ
Ն ² Բանկի բարձր իրացվելի ակտիվների և ընդհանուր ակտիվների գումարների միջև նվազագույն հարաբերակցությունը	58.08%	15.0%	խախտում առկա չէ
Ն ² Բանկի բարձր իրացվելի ակտիվների և ցպահանջ պարտավորումներին միջև նվազագույն հարաբերակցությունը	651.48%	60.0%	խախտում առկա չէ
Ն ³ Մեկ փոխառուի գծով ռիսկի առավելագույն չափը	10.53%	20.0%	խախտում առկա չէ
Ն ³ Խոշոր փոխառուների գծով ռիսկի առավելագույն չափը	23.30%	500.0%	խախտում առկա չէ
Ն ⁴ Բանկի հետ կապված մեկ անձի գծով ռիսկի առավելագույն չափը	4.28%	5.0%	խախտում առկա չէ
Ն ⁴ Բանկի հետ կապված բոլոր անձանց գծով ռիսկի առավելագույն չափը	13.71%	20.0%	խախտում առկա չէ
Հայաստանի Հանրապետության կենտրոնական բանկում տեղաբաշխված պարտադիր պահուստների նվազագույն չափը		2%,18%	խախտում առկա չէ
Ըստ առանձին արտարժույթների յուրաքանչյուր արտարարժույթի դիրքի և բանկի ընդհանուր կապիտալի միջև առավելագույն հարաբերակցությունը			խախտում առկա չէ
ԱՄՆ դոլարով	4.75%	7.00%	խախտում առկա չէ
Եվրոյով	-0.02%	7.00%	խախտում առկա չէ
Ռուսական ռուբլով	-0.04%	7.00%	խախտում առկա չէ
Այլ	X	X	խախտում առկա չէ

Հաշվետվության վավերացման ամսաթիվը 14.01.2019թ.



Բանկի վարչության նախագահ
(գործադիր տնօրեն)

Գ. Մաչանյան

Գլխավոր հաշվապահ

Ս. Բաղդասարյան

**Ֆինանսական հաշվետվություններ և
Անկախ աուդիտորի եզրակացություն**

**«ԱՐՄՍՎԻՍԲԱՆԿ» ՓԱԿ ԲԱԺՆԵՏԻՐԱԿԱՆ
ԸՆԿԵՐՈՒԹՅՈՒՆ**

31 դեկտեմբերի 2017թ.



Բովանդակություն

Անկախ աուդիտորի եզրակացություն	3
Շահույթի կամ վնասի և այլ համապարփակ ֆինանսական արդյունքների մասին հաշվետվություն	8
Ֆինանսական վիճակի մասին հաշվետվություն	10
Սեփական կապիտալում փոփոխությունների մասին հաշվետվություն	12
Դրամական միջոցների հոսքերի մասին հաշվետվություն	13
Ֆինանսական հաշվետվություններին կից ծանոթագրություններ	15

Անկախ աուդիտորի եզրակացություն

Գրանթ Թորնթոն ՓԲԸ
ՀՀ, ք. Երևան 0012
Վաղարշյան 8/1
Հ. + 374 10 260 964
Ֆ. + 374 10 260 961

Grant Thornton CJSC
8/1 Vagharshyan Str.
0012 Yerevan, Armenia
T + 374 10 260 964
F + 374 10 260 961

«ԱՐՄՍՎԻՍԲԱՆԿ» ՓԱԿ ԲԱԺՆԵՏԻՐԱԿԱՆ ԸՆԿԵՐՈՒԹՅԱՆ բաժնետերերին.

Կարծիք

Մենք աուդիտի ենք ենթարկել «ԱՐՄՍՎԻՍԲԱՆԿ» ՓԱԿ ԲԱԺՆԵՏԻՐԱԿԱՆ ԸՆԿԵՐՈՒԹՅԱՆ (Բանկ) ֆինանսական հաշվետվությունները, որոնք ներառում են ֆինանսական վիճակի մասին հաշվետվությունը՝ 31 դեկտեմբերի 2017թ. դրությամբ, ինչպես նաև այդ ամսաթվին ավարտված տարվա շահույթի կամ վնասի և այլ համապարփակ ֆինանսական արդյունքի, սեփական կապիտալում փոփոխությունների և դրամական միջոցների հոսքերի մասին հաշվետվությունները, ինչպես նաև ֆինանսական հաշվետվություններին կից ծանոթագրությունները, ներառյալ հաշվապահական հաշվառման նշանակալի քաղաքականության ամփոփ նկարագիրը:

Մեր կարծիքով՝ կից ֆինանսական հաշվետվությունները տալիս են Բանկի՝ 2017թ. դեկտեմբերի 31-ի դրությամբ ֆինանսական վիճակի և նույն ամսաթվին ավարտված տարվա ֆինանսական արդյունքների ու դրամական միջոցների հոսքերի ճշմարիտ և իրական պատկերը՝ համաձայն Ֆինանսական հաշվետվությունների միջազգային ստանդարտների (ՖՀՄՍ-ներ):

Կարծիքի հիմքեր

Մենք աուդիտն անցկացրել ենք աուդիտի միջազգային ստանդարտներին (ԱՄՍ-ներ) համապատասխան: Այդ ստանդարտներից բխող մեր պատասխանատվությունը լրացուցիչ նկարագրված է այս եզրակացության՝ «Աուդիտորի պատասխանատվությունը ֆինանսական հաշվետվությունների աուդիտի համար» բաժնում: Մենք անկախ ենք Բանկից՝ համաձայն Հաշվապահների էթիկայի միջազգային ստանդարտների խորհրդի կողմից հրապարակված «Պրոֆեսիոնալ հաշվապահի էթիկայի կանոնագրքի» (ՀԷՄՍԻ կանոնագիրք), և պահպանել ենք էթիկայի այլ պահանջները՝ համաձայն ՀԷՄՍԻ կանոնների և Հայաստանի Հանրապետությունում ֆինանսական հաշվետվությունների աուդիտին վերաբերող էթիկայի պահանջների: Մենք համոզված ենք, որ ձեռք ենք բերել բավարար համապատասխան աուդիտորական ապացույցներ՝ մեր կարծիքն արտահայտելու համար:

Աուդիտի առանցքային հարցեր

Աուդիտի առանցքային հարցերն այն հարցերն են, որոնք, մեր մասնագիտական դատողության համաձայն, առավել նշանակալի էին ընթացիկ ժամանակաշրջանի ֆինանսական հաշվետվությունների աուդիտի ընթացքում: Այդ հարցերը դիտարկվել են ֆինանսական հաշվետվությունների աուդիտի համատեքստում՝ որպես մեկ ամբողջություն, և ֆինանսական հաշվետվությունների վերաբերյալ կարծիք ձևավորելու նպատակով: Մենք չենք տրամադրում առանձին կարծիք այդ հարցերի վերաբերյալ:

• Վարկերի արժեզրկման գծով պահուստի ձևավորում

Վարկերի արժեզրկման գծով պահուստը հանդիսանում է աուդիտի առանցքային հարց՝ հաճախորդներին տրված վարկերի նշանակալի լինելու, ինչպես նաև արժեզրկման գնահատման հիմքում ընկած ենթադրությունների սուբյեկտիվության պատճառով: Տարբեր դատողությունների և ենթադրությունների կիրառումը կարող է հանգեցնել վարկերի արժեզրկման գծով պահուստի գնահատման և ձևավորման էականորեն տարբեր արդյունքների, ինչը կարող է էական ազդեցություն ունենալ Բանկի ֆինանսական արդյունքների վրա: Դատողությունները և ենթադրությունները կարող են վերաբերել արժեզրկման օբյեկտիվ հայտանիշերի գնահատմանը, վարկառուների ֆինանսական վիճակի, ակնկալվող դրամական միջոցների հոսքերի, գրավների արժեքի և իրացման ժամկետների, ինչպես նաև կրած, սակայն դեռևս չբացահայտված վնասների գնահատմանը:

Անհատապես էական վարկերի գծով ձևավորված արժեզրկման պահուստների գնահատման համար մեր կողմից կիրառված ընթացակարգերը ներառել են արժեզրկման բացահայտման և քանակական գնահատման հիմքում ընկած դատողությունների և ենթադրությունների, գրավների շուկայական արժեքների ուսումնասիրությունները, ակնկալվող դրամական միջոցների հոսքերի կանխատեսումները և այլն:

Խմբային արժեզրկման արդյունքում ձևավորված պահուստների ճշգրտության գնահատման համար մենք ուսումնասիրել ենք գործող վերահսկողության մեխանիզմների կառուցվածքը և արդյունավետությունը, դուրսգրումների և ժամկետանց օրերի հաշվառումը, խմբային արժեզրկման հաշվարկի հիմքում ընկած մոդելները և ենթադրությունները:

Մեր կողմից նաև կիրառվել են ընթացակարգեր ուղղված ֆինանսական հաշվետվություններում վարկային ռիսկին, արժեզրկման պահուստի ձևավորման ենթադրություններին և դատողություններին վերաբերող բացահայտումների գնահատմանը:

Այլ տեղեկատվություն

Ղեկավարությունը պատասխանատու է այլ տեղեկատվության համար: Այլ տեղեկատվությունը ներառում է Բանկի տարեկան հաշվետվությունը 2017թ. դեկտեմբերի 31-ին ավարտված տարվա համար՝ բացի ֆինանսական հաշվետվություններից և դրանց վերաբերյալ մեր աուդիտորական եզրակացությունից: Տարեկան հաշվետվությունը ենթադրաբար մեզ կտրամադրվի աուդիտորական եզրակացության ամսաթվից հետո:

Ֆինանսական հաշվետվությունների վերաբերյալ մեր կարծիքը չի տարածվում այլ տեղեկատվության վրա, և մենք չենք տրամադրում կարծիք, որը որևէ այլ ձևով կարտահայտի հավաստիացում տվյալ տեղեկատվության վերաբերյալ:

Մեր կողմից իրականացվող ֆինանսական հաշվետվությունների աուդիտի հետ կապված մեր պարտավորությունն է ծանոթանալ վերոնշյալ այլ տեղեկատվությանը, երբ այն

հասանելի լինի մեզ՝ որոշելու համար, թե արդյոք առկա են էական անհամապատասխանություններ այլ տեղեկատվության և ֆինանսական հաշվետվությունների կամ աուդիտի ընթացքում ձեռքբերված մեր գիտելիքների միջև, կամ արդյոք այլ տեղեկատվությունը պարունակում է այլ էական խեղաթյուրումներ:

Ղեկավարության և կառավարման օղակներում ներգրավված անձանց պատասխանատվությունը ֆինանսական հաշվետվությունների համար

Ղեկավարությունը պատասխանատու է ՖՀՄՍ-ների համաձայն ֆինանսական հաշվետվությունների պատրաստման և ճշմարիտ ներկայացման և այնպիսի ներքին վերահսկողության համար, որը, ըստ ղեկավարության, անհրաժեշտ է խարդախության կամ սխալի հետևանքով էական խեղաթյուրումներից զերծ ֆինանսական հաշվետվությունների պատրաստումն ապահովելու համար:

Ֆինանսական հաշվետվությունները պատրաստելիս ղեկավարությունը պատասխանատու է Բանկի՝ անընդհատ գործելու հնարավորությունը գնահատելու համար, համապատասխան դեպքերում անընդհատության հետ կապված հարցերը բացահայտելու և կազմակերպության գործունեության անընդհատության ենթադրության հիման վրա հաշվետվությունները պատրաստելու համար, բացառությամբ այն դեպքերի, երբ ղեկավարությունը մտադիր է լուծարել Բանկը, ընդհատել դրա գործունեությունը կամ, երբ չունի այդպես չվարվելու որևէ իրատեսական այլընտրանք:

Կառավարման օղակներում ներգրավված անձիք պատասխանատու են Բանկի ֆինանսական հաշվետվությունների կազմման գործընթացը վերահսկելու համար:

Աուդիտորի պատասխանատվությունը ֆինանսական հաշվետվությունների աուդիտի համար

Մեր նպատակն է ձեռք բերել ողջամիտ հավաստիացում առ այն, որ ֆինանսական հաշվետվությունները բոլոր էական առումներով զերծ են էական խեղաթյուրումներից՝ անկախ դրանց՝ խարդախության կամ սխալի հետևանքով առաջացման հանգամանքից, և ներկայացնել մեր կարծիքը ներառող աուդիտորի եզրակացություն: Ողջամիտ հավաստիացումը բարձր մակարդակի հավաստիացում է, բայց այն չի երաշխավորում, որ ԱՄՍ-ներին համապատասխան իրականացված աուդիտը միշտ կհայտնաբերի էական խեղաթյուրումը, երբ այն առկա է: Խեղաթյուրումները կարող են առաջանալ խարդախության կամ սխալի արդյունքում և համարվում են էական, երբ խելամտորեն կարող է ակնկալվել, որ դրանք առանձին կամ միասին վերցրած կազդեն ֆինանսական հաշվետվություններն օգտագործողների՝ այդ ֆինանսական հաշվետվությունների հիման վրա կայացվող տնտեսական որոշումների վրա:

ԱՄՍ-ների համաձայն իրականացրած աուդիտի ողջ ընթացքում մենք կիրառում ենք մասնագիտական դատողություն և պահպանում ենք մասնագիտական կասկածամտություն: Բացի այդ, մենք.

- Հատկորոշում և գնահատում ենք խարդախության կամ սխալի հետևանքով ֆինանսական հաշվետվությունների էական խեղաթյուրման ռիսկերը, նախագծում և իրականացնում ենք աուդիտորական ընթացակարգեր՝ այդ ռիսկերին արձագանքելու նպատակով, և ձեռք ենք բերում աուդիտորական ապացույցներ, որոնք բավարար ու համապատասխան հիմք են հանդիսանում մեր կարծիքի համար: Խարդախության հետևանքով առաջացած էական խեղաթյուրման չհայտնաբերման ռիսկն ավելի բարձր է, քան սխալի հետևանքով էական խեղաթյուրման չհայտնաբերման ռիսկը, քանի որ խարդախությունը կարող է ներառել հանցավոր համաձայնություն, զեղծարարություն,

միտումնավոր բացթողումներ, սխալ ներկայացումներ կամ ներքին վերահսկողության համակարգի չարաշահում:

- Ձեռք ենք բերում աուդիտին վերաբերող ներքին վերահսկողության մասին պատկերացում՝ տվյալ հանգամանքներին համապատասխան աուդիտորական ընթացակարգեր նախագծելու և ոչ թե Բանկի ներքին վերահսկողության արդյունավետության վերաբերյալ կարծիք արտահայտելու համար:
- Գնահատում ենք հաշվապահական հաշվառման կիրառված քաղաքականության տեղին լինելը, ինչպես նաև ղեկավարության կատարած հաշվապահական հաշվառման գնահատումների և կից բացահայտումների խելամտությունը:
- Եզրահանգումներ ենք կատարում ղեկավարության կողմից հաշվապահական հաշվառման անընդհատության հիմունքի կիրառման տեղին լինելու վերաբերյալ և, հիմնվելով ձեռքբերված աուդիտորական ապացույցների վրա, գնահատում ենք՝ արդյոք առկա է դեպքերի կամ հանգամանքների հետ կապված էական անորոշություն, որը կարող է նշանակալի կասկած հարուցել Բանկի անընդհատ գործելու կարողության վերաբերյալ: Եթե մենք եզրահանգում ենք, որ առկա է էական անորոշություն, ապա մեզանից պահանջվում է աուդիտորի եզրակացությունում ուշադրություն հրավիրել ֆինանսական հաշվետվությունների համապատասխան բացահայտումներին, կամ, եթե այդպիսի բացահայտումները բավարար չեն, ձևափոխել մեր կարծիքը: Մեր եզրահանգումները հիմնված են մինչև մեր եզրակացության ամսաթիվը ձեռքբերված աուդիտորական ապացույցների վրա: Սակայն ապագա դեպքերը կամ իրավիճակները կարող են ստիպել Բանկին դադարեցնել անընդհատության հիմունքի կիրառումը:
- Գնահատում ենք ֆինանսական հաշվետվությունների ընդհանուր ներկայացումը, կառուցվածքը և բովանդակությունը, ներառյալ բացահայտումները, ինչպես նաև ֆինանսական հաշվետվությունների հիմքում ընկած գործարքների ու դեպքերի ճշմարիտ ներկայացումը:

Այլ հարցերի հետ մեկտեղ մենք տեղեկացնում ենք կառավարման օղակներում ներգրավված անձանց աուդիտի առաջադրանքի պլանավորված շրջանակների և ժամկետների, ինչպես նաև աուդիտի ընթացքում հայտնաբերված նշանակալի հարցերի մասին, ներառյալ ներքին վերահսկողությանը վերաբերող նշանակալի թերությունները:

Կառավարման օղակներում ներգրավված անձանց տրամադրում ենք հավաստիացում, որ մենք պահպանել ենք անկախության վերաբերյալ էթիկայի պահանջները, ինչպես նաև նրանց տեղեկացնում ենք մեր բոլոր հարաբերությունների կամ այլ հարցերի մասին, որոնք, ըստ ողջամիտ ենթադրության, կարող են անդրադառնալ մեր անկախության վրա և, որտեղ կիրառելի է, անկախության պահպանմանն ուղղված միջոցառումների վերաբերյալ:


Կառավարման օղակներում ներգրավված անձանց ներկայացված հարցերից մենք առանձնացնում ենք այն հարցերը, որոնք համարվել են առավել նշանակալի ընթացիկ ժամանակաշրջանի ֆինանսական հաշվետվությունների աուդիտի ընթացքում, և, հետևաբար, աուդիտի առանցքային հարցեր են: Այս հարցերը նկարագրում ենք աուդիտորի եզրակացությունում, եթե օրենսդրությամբ կամ իրավական ակտերով չի արգելվում տվյալ հարցի հանրային բացահայտումը, կամ, երբ խիստ բացառիկ հանգամանքներում մենք որոշում ենք, որ տվյալ հարցերը չպետք է ներկայացվեն աուդիտորի եզրակացությունում, քանի որ կարող է ողջամտորեն ակնկալվել, որ դրանց ներկայացման հետ կապված բացասական հետևանքներն ավելի շատ կլինեն, քան դրանց ներկայացմամբ պայմանավորված հանրային օգուտը:

Անկախ աուդիտի առաջադրանքի պատասխանատուն հանդիսանում է Արմեն Հովհաննիսյանը:

Գագիկ Գյուլբուդադյան
Տնօրեն



Արմեն Հովհաննիսյան
Առաջադրանքի պատասխանատու



25 ապրիլի 2018թ.



Շահույթի կամ վնասի և այլ համապարփակ ֆինանսական արդյունքների մասին հաշվետվություն

Հազար ՀՀ դրամ

		2017թ. դեկտեմբերի 31-ին ավարտված տարի	2016թ. դեկտեմբերի 31-ին ավարտված տարի
	Ծանոթ.		
Տոկոսային և նմանատիպ եկամուտներ	6	14,347,812	10,155,967
Տոկոսային և նմանատիպ ծախսեր	6	(7,754,391)	(5,154,854)
Զուտ տոկոսային եկամուտներ		6,593,421	5,001,113
Կոմիսիոն և այլ վճարների տեսքով եկամուտներ	7	208,122	172,230
Կոմիսիոն և այլ վճարների տեսքով ծախսեր	7	(110,054)	(67,119)
Զուտ կոմիսիոն և այլ եկամուտներ		98,068	105,111
Զուտ առևտրային եկամուտ	8	434,952	16,129
Վաճառքի համար մատչելի ներդրումներից զուտ օգուտ		264,619	190,182
Այլ եկամուտներ	9	124,860	330,851
Արժեզրկման ծախս	16	(1,051,372)	(161,270)
Անձնակազմի գծով ծախսեր	10	(927,965)	(913,803)
Հիմնական միջոցների մաշվածություն	18	(126,520)	(105,391)
Ոչ նյութական ակտիվների ամորտիզացիա	19	(17,271)	(8,858)
Այլ ծախսեր	11	(752,288)	(364,413)
Շահույթ մինչև հարկումը		4,640,504	4,089,651
Շահութահարկի գծով ծախս	12	(972,374)	(805,671)
Տարվա շահույթ		3,668,130	3,283,980
Այլ համապարփակ ֆինանսական արդյունք			
<i>Հոդվածներ, որոնք հետագայում չեն վերադասակարգվում շահույթում կամ վնասում</i>			
Հիմնական միջոցների վերագնահատում		-	1,387,637
Չվերադասակարգվող հոդվածներին վերաբերող շահութահարկ		-	(277,527)
Զուտ օգուտ հոդվածներից, որոնք հետագայում չեն վերադասակարգվում շահույթում կամ վնասում		-	1,110,110

Շահույթի կամ վնասի և այլ համապարփակ ֆինանսական արդյունքների մասին հաշվետվություն (շարունակություն)

Հազար ՀՀ դրամ

2017թ. 2016թ.
դեկտեմբերի 31-ին դեկտեմբերի 31-ին
Շանթթ. ավարտված տարի ավարտված տարի

Հոդվածներ, որոնք հետագայում

վերադասակարգվելու են շահույթում կամ վնասում

Վաճառքի համար մատչելի ֆինանսական ակտիվների իրական արժեքի փոփոխությունից չվաստակված զուտ օգուտ	5,969,759	7,697,786
Վաճառքի համար մատչելի ներդրումների իրացումից շահույթին կամ վնասին փոխանցված զուտ օգուտ	(208,445)	(128,978)
Վերադասակարգվող հոդվածներին վերաբերող շահութահարկ	(1,152,263)	(1,513,762)
Զուտ օգուտ հոդվածներից, որոնք հետագայում վերադասակարգվելու են շահույթում կամ վնասում	<u>4,609,051</u>	<u>6,055,046</u>
Ընդամենը տարվա այլ համապարփակ ֆինանսական արդյունք հարկումից հետո	<u>4,609,051</u>	<u>7,165,156</u>
Ընդամենը տարվա համապարփակ ֆինանսական արդյունք	<u>8,277,181</u>	<u>10,449,136</u>

15-ից 84 էջերում ներկայացված ծանոթագրությունները կազմում են ֆինանսական հաշվետվությունների բաղկացուցիչ մասը:

Ֆինանսական վիճակի մասին հաշվետվություն

Հազար ՀՀ դրամ

		2017թ. դեկտեմբերի 31-ի դրությամբ	2016թ. դեկտեմբերի 31-ի դրությամբ
<i>Ակտիվներ</i>			
Դրամական միջոցներ և դրանց համարժեքներ	13	13,088,527	19,010,509
Պահանջներ ֆինանսական կազմակերպությունների նկատմամբ	14	1,289,016	680,112
Ածանցյալ ֆինանսական ակտիվներ	15	645	32,675
Հաճախորդներին տրված վարկեր	16	61,863,425	46,077,225
Վաճառքի համար մատչելի ներդրումներ	17	82,598,302	46,035,389
Հետզնման պայմանագրերով գրավադրված արժեթղթեր	28	-	14,729,651
Հիմնական միջոցներ	18	2,001,799	2,074,366
Ոչ նյութական ակտիվներ	19	88,952	59,502
Բռնագանձված ակտիվներ	20	692,835	1,158,875
Այլ ակտիվներ	21	355,158	394,831
		<u>161,978,659</u>	<u>130,253,135</u>
<i>Ընդամենը՝ ակտիվներ</i>			
<i>Պարտավորություններ և սեփական կապիտալ</i>			
<i>Պարտավորություններ</i>			
Պարտավորություններ ՀՀ ԿԲ նկատմամբ	22	2,681,088	16,056,369
Ածանցյալ ֆինանսական պարտավորություններ	15	392	156,817
Պարտավորություններ այլ ֆինանսական կազմակերպությունների նկատմամբ	23	23,094,375	14,525,551
Պարտավորություններ հաճախորդների նկատմամբ	24	65,106,750	50,699,979
Թողարկված պարտքային արժեթղթեր	25	17,600,637	4,916,406
Ստորադաս փոխառություններ	26	13,402,138	13,406,511
Ընթացիկ հարկի գծով պարտավորություն		326,500	415,070
Հետաձգված հարկային պարտավորություն	12	2,274,759	1,150,122
Այլ պարտավորություններ	27	523,617	235,088
		<u>125,010,256</u>	<u>101,561,913</u>
<i>Ընդամենը՝ պարտավորություններ</i>			

Ֆինանսական վիճակի մասին հաշվետվություն (շարունակություն)

Հազար ՀՀ դրամ

		2017թ. դեկտեմբերի 31-ի դրությամբ	2016թ. դեկտեմբերի 31-ի դրությամբ
Սեփական կապիտալ			
Բաժնետիրական կապիտալ	29	8,752,800	8,752,800
Էմիսիոն եկամուտ		1,347,241	1,347,241
Գլխավոր պահուստ		3,000,000	2,500,000
Այլ պահուստներ		9,185,669	4,576,618
Զբաղիված շահույթ		14,682,693	11,514,563
Ընդամենը՝ սեփական կապիտալ		<u>36,968,403</u>	<u>28,691,222</u>
Ընդամենը՝ պարտավորություններ և սեփական կապիտալ		<u>161,978,659</u>	<u>130,253,135</u>

Ֆինանսական հաշվետվությունները՝ ներկայացված 8-ից 84 էջերում, ստորագրվել են Բանկի գործադիր տնօրենի և գլխավոր հաշվապահի կողմից 2018թ. ապրիլի 25-ին:

Գևորգ Մաջանյան

Սեդրակ Բաղդասարյան

Գործադիր տնօրեն

Գլխավոր հաշվապահ

15-ից 84 էջերում ներկայացված ծանոթագրությունները կազմում են ֆինանսական հաշվետվությունների բաղկացուցիչ մասը:

Սեփական կապիտալում փոփոխությունների մասին հաշվետվություն

Հազար ՀՀ դրամ

	Բաժնե- տիրական կապիտալ	Էմիսիոն եկամուտ	Գլխավոր պահուստ	Վաճառքի համար մատչելի ներդրում- ների գծով վերագնա- հատման պահուստ	Հիմնական միջոցների գծով վերագնա- հատման պահուստ	Զբաղիված շահույթ	Ընդամենը
Հաշվեկշիռը 2016թ. հունվար 1-ի դրությամբ	8,752,800	1,347,241	2,500,000	(2,588,538)	-	8,230,583	18,242,086
Տարվա շահույթ	-	-	-	-	-	3,283,980	3,283,980
<i>Այլ համապարփակ ֆինանսական արդյունք</i>							
Հիմնական միջոցների վերագնահատում	-	-	-	-	1,387,637	-	1,387,637
Իրական արժեքի փոփոխությունից չվաստակված զուտ օգուտ	-	-	-	7,697,786	-	-	7,697,786
Վաճառքի համար մատչելի ներդրումների իրացումից շահույթին կամ վնասին փոխանցված զուտ օգուտ	-	-	-	(128,978)	-	-	(128,978)
Այլ համապարփակ ֆինանսական արդյունքին վերաբերող բաղկացուցիչ մասի շահութահարկ	-	-	-	(1,513,762)	(277,527)	-	(1,791,289)
Ընդամենը տարվա համապարփակ ֆինանսական արդյունք	-	-	-	6,055,046	1,110,110	3,283,980	10,449,136
Հաշվեկշիռը 2016թ. դեկտեմբերի 31-ի դրությամբ	8,752,800	1,347,241	2,500,000	3,466,508	1,110,110	11,514,563	28,691,222
Հատկացում պահուստին	-	-	500,000	-	-	(500,000)	-
Սեփականատերերի հետ գործարքներ	-	-	500,000	-	-	(500,000)	-
Տարվա շահույթ	-	-	-	-	-	3,668,130	3,668,130
<i>Այլ համապարփակ ֆինանսական արդյունք</i>							
Իրական արժեքի փոփոխությունից չվաստակված զուտ օգուտ	-	-	-	5,969,759	-	-	5,969,759
Վաճառքի համար մատչելի ներդրումների իրացումից շահույթին կամ վնասին փոխանցված զուտ օգուտ	-	-	-	(208,445)	-	-	(208,445)
Այլ համապարփակ ֆինանսական արդյունքին վերաբերող բաղկացուցիչ մասի շահութահարկ	-	-	-	(1,152,263)	-	-	(1,152,263)
Ընդամենը տարվա համապարփակ ֆինանսական արդյունք	-	-	-	4,609,051	-	3,668,130	8,277,181
Հաշվեկշիռը 2017թ. դեկտեմբերի 31-ի դրությամբ	8,752,800	1,347,241	3,000,000	8,075,559	1,110,110	14,682,693	36,968,403

15-ից 84 էջերում ներկայացված ծանոթագրությունները կազմում են ֆինանսական հաշվետվությունների բաղկացուցիչ մասը:

Դրամական միջոցների հոսքերի մասին հաշվետվություն

Հազար ՀՀ դրամ

	2017թ. դեկտեմբերի 31-ին ավարտված տարի	2016թ. դեկտեմբերի 31-ին ավարտված տարի
<i>Գործառնական գործունեությունից դրամական հոսքեր</i>		
Շահույթ մինչև հարկումը	4,640,504	4,089,651
<i>Ճշգրտումներ</i>		
Արժեզրկման ծախս	1,051,372	161,270
Մաշվածության և ամորտիզացիոն մասհանումներ	143,791	114,249
Ստացվելիք տոկոսներ	(389,593)	(559,159)
Վճարվելիք տոկոսներ	242,650	169,616
Ոչ առևտրային ակտիվների և պարտավորությունների արտարժույթային վերագնահատումից զուտ (օգուտ)/վնաս	327,718	(213,304)
Առևտրային գործիքների իրական արժեքի փոփոխությունից զուտ (օգուտ)/վնաս	(124,395)	127,278
Դրամական հոսքեր նախքան գործառնական ակտիվներում և պարտավորություններում փոփոխությունները	<u>5,892,047</u>	<u>3,889,601</u>
<i>(Ավելացում)/նվազում գործառնական ակտիվներում</i>		
Պահանջներ ֆինանսական կազմակերպությունների նկատմամբ	(471,636)	1,219,439
Հաճախորդներին տրված վարկեր	(15,043,506)	(9,222,964)
Այլ ակտիվներ	47,003	(173,487)
<i>Ավելացում/(նվազում) գործառնական պարտավորություններում</i>		
Ռեպո համաձայնագրեր ՀՀ ԿԲ-ի հետ	(13,999,997)	4,432,197
Պարտավորություններ ֆինանսական կազմակերպությունների նկատմամբ	6,634,158	2,603,396
Պարտավորություններ հաճախորդների նկատմամբ	12,648,183	12,541,813
Այլ պարտավորություններ	277,457	70,394
Զուտ դրամական հոսքեր գործառնական գործունեությունից մինչև շահութահարկը	<u>(4,016,291)</u>	<u>15,360,389</u>
Վճարված շահութահարկ	(1,088,570)	(321,446)
Գործառնական գործունեությունից զուտ դրամական հոսքեր	<u>(5,104,861)</u>	<u>15,038,943</u>

Դրամական միջոցների հոսքերի մասին հաշվետվություն (շարունակություն)

Հազար ՀՀ դրամ

	2017թ. դեկտեմբերի 31-ին ավարտված տարի	2016թ. դեկտեմբերի 31-ին ավարտված տարի
<i>Ներդրումային գործունեությունից դրամական հոսքեր</i>		
Ներդրումային արժեթղթերի առք	(15,642,566)	(22,734,199)
Հիմնական միջոցների առք	(53,961)	(48,181)
Ոչ նյութական ակտիվների առք	(45,743)	(37,480)
Ներդրումային գործունեությունից զուտ դրամական հոսքեր	<u>(15,742,270)</u>	<u>(22,819,860)</u>
<i>Ֆինանսական գործունեությունից դրամական հոսքեր</i>		
ՀՀ ԿԲ-ից վարկերի ստացում	624,933	539,777
Ֆինանսական կազմակերպություններից վարկերի ստացում	1,454,683	1,723,667
Այլ երկարաժամկետ վարկեր	-	(24,838)
Թողարկված պարտքային արժեթղթերի զուտ ավելացում	12,198,550	336
Ստորադաս փոխառության ստացում	(193)	10,864,492
Ֆինանսական գործունեությունից զուտ դրամական հոսքեր	<u>14,277,973</u>	<u>13,103,434</u>
Դրամական միջոցների և դրանց համարժեքների զուտ աճ/(նվազում)	<u>(6,569,158)</u>	<u>5,322,517</u>
<i>Դրամական միջոցներ և դրանց համարժեքներ ժամանակաշրջանի սկզբի դրությամբ</i>		
Արտարժույթի փոխարկման ազդեցությունը դրամական միջոցների և դրանց համարժեքների վրա	19,010,509	13,709,860
Դրամական միջոցներ և դրանց համարժեքներ ժամանակաշրջանի վերջի դրությամբ (ծանոթ. 13)	<u>647,176</u>	<u>(21,868)</u>
Դրամական միջոցներ և դրանց համարժեքներ ժամանակաշրջանի վերջի դրությամբ (ծանոթ. 13)	<u>13,088,527</u>	<u>19,010,509</u>
<i>Լրացուցիչ տեղեկատվություն</i>		
Ստացված տոկոսներ	13,958,219	9,596,808
Վճարված տոկոսներ	(7,997,041)	(5,324,470)

15-ից 84 էջերում ներկայացված ծանոթագրությունները կազմում են ֆինանսական հաշվետվությունների բաղկացուցիչ մասը:

Ֆինանսական հաշվետվություններին կից ծանոթագրություններ

1 Գործունեության բնույթը և ընդհանուր տեղեկություններ

«ԱՐՄՍՎԻՍԲԱՆԿ» ՓԲԸ (այսուհետ՝ Բանկ) հիմնադրվել է 2004 թվականին և հանդիսանում է փակ բաժնետիրական ընկերություն՝ գործելով Հայաստանի Հանրապետության (այսուհետ՝ ՀՀ) օրենսդրության շրջանակներում: Բանկը գրանցվել է 07 հոկտեմբերի 2004 թվականին ՀՀ կենտրոնական բանկի (այսուհետ՝ ՀՀ ԿԲ) կողմից N84 արտոնագրային համարով:

Բանկը հանդիսանում է Հայաստանի Հանրապետությունում ֆիզիկական անձանց ավանդների հատուցում երաշխավորող պետական համակարգի, Հայաստանի բանկերի միության և ArCa քարտային վճարահաշվարկային համակարգի անդամ:

Բանկի հիմնական գործունեությունը կորպորատիվ, ներդրումային և մասնավոր ֆինանսների կառավարմանը բնորոշ ծառայությունների մատուցումն է՝ ֆինանսական գործիքներում ներդրումներ, ֆիզիկական և իրավաբանական անձանցից ավանդների ներգրավում, ֆինանսավորման (վարկավորում, ֆակտորինգ) և բանկային այլ ծառայությունների մատուցում:

Բանկի գլխավոր գրասենյակը գտնվում է Երևանում: Բանկի իրավաբանական հասցեն է՝ ՀՀ, 0010, ք. Երևան, Վազգեն Սարգսյան 10:

2 Գործարար միջավայր

Հայաստանում շարունակական բնույթ են կրում իրականացվող քաղաքական և տնտեսական բարեփոխումները: Հայաստանի տնտեսության կայունությունը և զարգացումը մեծապես կախված է այս բարեփոխումներից, ինչպես նաև Եվրասիական Տնտեսական Միությունում զարգացումներից, որի հետ շարունակվում է ՀՀ տնտեսության ինտեգրումը:

Բանկի ղեկավարությունը կարծում է, որ ընթացիկ պայմաններում իրականացվում են համապատասխան միջոցառումներ Բանկի տնտեսական կայունությունն ապահովելու նպատակով:

3 Հաշվետվությունների պատրաստման հիմունքները

3.1 Համապատասխանությունը

Սույն ֆինանսական հաշվետվությունները պատրաստվել են համաձայն Ֆինանսական հաշվետվությունների միջազգային ստանդարտների (ՖՀՄՍ), որոնք հաստատվել են Հաշվապահական Հաշվառման Միջազգային Ստանդարտների Խորհրդի (ՀՀՄՍԽ) կողմից և Մեկնաբանությունների՝ հաստատված Ֆինանսական Հաշվետվությունների Մեկնաբանությունների Միջազգային Կոմիտեի կողմից (ՖՀՄՄԿ):

Բանկը պատրաստում է իր հաշվետվությունները ՀՀ գործող օրենսդրության և հաշվապահական հաշվառման միջազգային ստանդարտների պահանջներին համապատասխան: Սույն ֆինանսական հաշվետվությունները հիմնված են Բանկի

հաշվառման գրանցումների վրա, որոնք ճշգրտվել և վերադասակարգվել են ՖՀՄՍ-ին համապատասխանեցնելու նպատակով:

3.2 Չափման հիմունքները

Ֆինանսական հաշվետվությունները պատրաստվել են իրական արժեքի սկզբունքի հիման վրա ֆինանսական արդյունքներով ճշգրտվող՝ իրական արժեքով հաշվառվող ֆինանսական ակտիվների ու պարտավորությունների, ինչպես նաև վաճառքի համար մատչելի ակտիվների համար, բացառությամբ այն ակտիվների, որոնց իրական արժեքը հնարավոր չէ որոշել: Այլ ֆինանսական ակտիվներն ու պարտավորությունները հաշվառվում են ամորտիզացված արժեքով, ոչ ֆինանսական ակտիվներն ու պարտավորությունները հաշվառվում են պատմական արժեքով, բացառությամբ շինությունների, որոնք ներկայացվել են վերագնահատված գումարով:

3.3 Գործառնական և ներկայացման արժույթ

Բանկի գործառնական արժույթն այն հիմնական տնտեսական միջավայրի արժույթն է, որտեղ գործում է Բանկը: Բանկի գործառնական և ներկայացման արժույթ է հանդիսանում Հայաստանի Հանրապետության դրամը (այսուհետ՝ ՀՀ դրամ), քանի որ այս արժույթն է լավագույն կերպով արտացոլում ֆինանսական հաշվետվությունների հիմքում ընկած իրադարձությունների և Բանկի գործարքների տնտեսական բովանդակությունը: Ֆինանսական հաշվետվությունները ներկայացված են ՀՀ դրամով՝ հազարների ճշտությամբ, եթե այլ բան նշված չէ: ՀՀ սահմաններից դուրս դրամը ազատ փոխարկելի չէ:

3.4 Հաշվապահական հաշվառման քաղաքականության և ներկայացման փոփոխություններ

Ընթացիկ տարում Բանկն առաջին անգամ կիրառել է որոշ ստանդարտներ և փոփոխություններ, որոնք կիրառելի են 2017թ. հունվարի 1-ից կամ դրանից հետո սկսվող ժամանակաշրջանների համար: Բանկն ավելի վաղ չէր ընդունել որևէ այլ ստանդարտ, մեկնաբանություն կամ փոփոխություն, որն ուժի մեջ էր մտել, բայց դեռ չէր կիրառվել: Չնայած ներքոհիշյալ ստանդարտներն ու փոփոխություններն առաջին անգամ կիրառվել են 2017թ-ին՝ դրանք որևէ էական ազդեցություն չունեն Բանկի տարեկան ֆինանսական հաշվետվությունների վրա:

- *Բացահայտման նախաձեռնություն (ՀՀՄՍ 7 փոփոխություններ)*
- *Հեղաձգված հարկային ակտիվների ճանաչում չիրացված կորուստների համար (ՀՀՄՍ 12 փոփոխություններ)*
- *2014-2016թթ. ՖՀՄՍ-ների տարեկան բարեփոխումներ տարբեր չափանիշներով (ՖՀՄՍ 12 փոփոխություններ)*

3.5 Բանկի կողմից դեռևս չկիրառվող ստանդարտներ և մեկնաբանություններ

Սույն ֆինանսական հաշվետվությունների հաստատման օրվա դրությամբ լույս են տեսել մի շարք նոր ստանդարտներ, գործող ստանդարտների վերաբերյալ փոփոխություններ և մեկնաբանություններ, որոնք դեռևս ուժի մեջ չեն մտել: Բանկը վաղաժամկետ չի ընդունել այդ ստանդարտներից և մեկնաբանություններից որևէ մեկը:

Ղեկավարությունը կանխատեսում է, որ կիրառելի նոր ստանդարտներն ու մեկնաբանությունները կընդունվեն Բանկի կողմից՝ դրանց ուժի մեջ մտնելու օրվան հաջորդող առաջիկա ժամանակաշրջանում:

ՖՀՄՍ 9, Ֆինանսական գործիքներ (2014)

2014թ. հուլիսին Հաշվապահական հաշվառման միջազգային ստանդարտների խորհուրդը (ՀՀՄՍԽ) թողարկել է ՖՀՄՍ 9-ի («Ֆինանսական գործիքներ») վերջնական տարբերակը: ՖՀՄՍ 9-ը ուժի մեջ է մտնում 2018թ. հունվարի 1-ին կամ այդ ամսաթվից հետո սկսվող տարեկան հաշվետու ժամանակաշրջանների համար՝ նախապես կիրառելու թույլտվությամբ: Այն փոխարինում է ՀՀՄՍ 39-ին («Ֆինանսական գործիքներ՝ ճանաչումը և չափումը»):

2017թ. հոկտեմբերին ՀՀՄՍԽ-ն թողարկել է Բացասական փոխհատուցմամբ կանխավճարի առանձնահատկությունները (ՖՀՄՍ 9 փոփոխություններ): Փոփոխությունները ուժի մեջ են մտնում 2019թ. հունվարի 1-ից հետո սկսվող տարեկան հաշվետու ժամանակաշրջանների համար՝ նախապես կիրառելու թույլտվությամբ:

Բանկը կկիրառի 2014թ. հուլիսին թողարկված ՖՀՄՍ 9-ը սկզբնապես 2018թ. հունվարի 1-ին և նույն ամսաթվին կընդունի նաև 2017թ. հոկտեմբերին ՀՀՄՍԽ-ի թողարկած ՖՀՄՍ 9 փոփոխությունները:

Նոր ստանդարտի կիրառումը կարող է էական ազդեցություն ունենալ Բանկի սեփական կապիտալի սկզբնական մնացորդի վրա 2018թ. հունվարի 1-ի դրությամբ:

Բանկի գնահատումը դեռ նախնական է, քանի որ ոչ բոլոր անցումային աշխատանքներն են ավարտված: Մասնավորապես՝ Բանկը դեռ չի ավարտվել ՖՀՄՍ 9-ի պահանջներին համապատասխան հաշվապահական գործընթացների վերանայման և ներքին վերահսկողության փոփոխությունների աշխատանքները, ակնկալվող պարտքային կորուստների հաշվարկման մոդելների մշակումը և ամփոփումը, ինչպես նաև կարող են փոփոխվել նոր հաշվապահական հաշվառման քաղաքականությունը, կիրառված ենթադրությունները, դատողությունները և գնահատման մեթոդները մինչև Բանկը կամփոփի իր առաջին ֆինանսական հաշվետվությունները, որոնք կներառեն սկզբնական կիրառման ամսաթիվը:

Ֆինանսական ակտիվների և պարտավորությունների դասակարգում

ՖՀՄՍ 9-ը ներառում է ֆինանսական ակտիվների դասակարգման և չափման նոր մոտեցում, որը արտացոլում է այդ ակտիվների կառավարման համար օգտագործվող թիզնես մոդելը և դրանց հետ կապված դրամական միջոցների հոսքերի առանձնահատկությունները:

ՖՀՄՍ 9-ը ֆինանսական ակտիվների համար ներառում է երեք հիմնական դասակարգում՝ ամորտիզացված արժեքով չափվող, իրական արժեքով՝ այլ համապարփակ եկամտի միջոցով չափվող (FVOCI) և իրական արժեքով՝ շահույթի և վնասի միջոցով չափվող (FVTPL):

Բանկը, բաժնային գործիքների համար, որոնք չեն պահվում առևտրային նպատակներով, սկզբնական ճանաչման պահին կարող է կատարել իրականան արժեքով՝ այլ համապարփակ ֆինանսական արդյունքի միջոցով (FVOCI) չափելու անհակադարձելի ընտրություն: Այս ընտրությունը յուրաքանչյուր ներդրման համար կատարվում է առանձին:

Սկզբնական ճանաչման պահին ֆինանսական ակտիվները դասակարգվում են վերը նշված դասերից մեկում: ՖՀՄՍ 9-ի կիրառմամբ դադարեցվում են ՀՀՄՍ 39-ով սահմանվող՝ մինչև մարման ժամկետը պահվող, վարկեր և դեբիտորական պարտքեր,

վաճառքի համար մատչելի և իրական արժեքով՝ շահույթ կամ վնասի միջոցով չափվող ֆինանսական ակտիվների դասակարգումները:

ՖՀՄՍ 9-ը կանդրադառնա 01 հունվարի 2018թ-ի դրությամբ պահվող ֆինանսական ակտիվների դասակարգման և չափման վրա հետևյալ կերպ.

- Առևտրային նպատակներով պահվող ֆինանսական ակտիվները և առևտրային նպատակով պահվող ածանցյալ գործիքները, որոնք պահվում են ռիսկի կառավարման նպատակով և որոնք ՀՀՄՍ 39-ի համաձայն չափվում են իրական արժեքով՝ շահույթի և վնասի միջոցով, համաձայն ՖՀՄՍ 9-ի նույնպես կչափվեն իրական արժեքով՝ շահույթի կամ վնասի միջոցով,
- Բանկերին և հաճախորդներին տրված վարկերը, որոնք ՀՀՄՍ 39-ի համաձայն դասակարգված են որպես վարկեր և դեբիտորական պարտքեր և չափվում են ամորտիզացված արժեքով, համաձայն ՖՀՄՍ 9-ի ընդհանուր առմամբ նույնպես կչափվեն ամորտիզացված արժեքով,
- ՀՀՄՍ 39-ի համաձայն վաճառքի համար մատչելի դասակարգված պարտքային գործիքները, համաձայն ՖՀՄՍ 9-ի կչափվեն ամորտիզացված արժեքով, իրական արժեքով՝ այլ համապարփակ ֆինանսական արդյունքի միջոցով (FVOCI) կամ իրական արժեքով՝ շահույթի և վնասի միջոցով (FVTPL)՝ կախված կոնկրետ հանգամանքներից:

2017թ-ի դեկտեմբերի 31-ի դրությամբ դասակարգման և չափման գնահատումը պարտադիր չէ, որ կներկայացնի ազդեցությունը Բանկի ֆինանսական հաշվետվությունների վրա այնպես, ինչպես կլինի 2018թ-ի հունվարի 1-ին, քանի որ ՖՀՄՍ 9-ը պահանջում է, որ բիզնես մոդելի գնահատումը կատարվի սկզբնական կիրառման օրվա դրությամբ գոյություն ունեցող փաստերի և հանգամանքների հիման վրա, որը Բանկի համար հանդիսանալու է 2018թ-ի հունվարի 1-ը:

ՖՀՄՍ 9-ը հիմնականում պահպանում է ֆինանսական պարտավորությունների դասակարգման համար ՀՀՄՍ 39-ի ներկա պահանջները:

Այնուամենայնիվ, համաձայն ՀՀՄՍ 39-ի ֆինանսական պարտավորությունների իրական արժեքի բոլոր փոփոխությունները սահմանված իրական արժեքով՝ շահույթի և վնասի միջոցով (FVTPL-ով)՝ ճանաչվում են շահույթ և վնասում, մինչդեռ ՖՀՄՍ 9-ի համաձայն իրական արժեքի այդ փոփոխությունները հիմնականում կներկայացվեն հետևյալ կերպ.

- Պարտավորության սեփական վարկային ռիսկին վերագրելի իրական արժեքի փոփոխության գումարը կներկայացվի այլ համապարփակ ֆինանսական արդյունքում (OCI), և
- իրական արժեքի փոփոխության մնացած գումարը կներկայացվի շահույթ և վնասում:

Ֆինանսական ակտիվների, վարկերի տրամադրման պարտավորվածությունների և ֆինանսական երաշխավորության պայմանագրերի արժեքը

ՖՀՄՍ 9-ը փոխարինում է ՀՀՄՍ 39-ի «կրած կորուստների» մոդելը ապագայի վրա հիմնված «ակնկալվող պարտքային կորուստների» մոդելով: Նոր արժեքը կման մոդելի կիրառումը Բանկից կպահանջի զգալի մասնագիտական դատողություններ, թե ինչպես են տնտեսական գործոնների փոփոխություններն ազդում հավանականությամբ կշռված ակնկալվող պարտքային կորուստների վրա:

Բանկը ակնկալվող պարտքային կորուստների պահուստ կճանաչի ստորև նշված այն ֆինանսական գործիքների գծով, որոնք չեն հանդիսանում իրական արժեքով շահույթի և վնասի միջոցով հաշվառվող.

- ամորտիզացված արժեքով չափվող ֆինանսական ակտիվներ,
- այլ համապարփակ եկամտի միջոցով իրական արժեքով չափվող ֆինանսական ակտիվներ,

- վարձակալության գծով դեբիտորական պարտքեր,
- պայմանագրային ակտիվներ,
- վարկերի տրամադրման պարտավորվածություններ,
- ֆինանսական երաշխավորության պայմանագրեր:

ՖՀՄՍ 9-ի համաձայն բաժնային ֆինանսական գործիքների համար արժեզրկում չի հաշվարկվում:

ՖՀՄՍ 9-ի արժեզրկման պահանջները բարդ են և կպահանջեն ղեկավարության դատողություններ, գնահատումներ և ենթադրություններ, հատկապես հետևյալ ոլորտներում.

- գնահատել՝ արդյոք ֆինանսական գործիքի վարկային ռիսկը սկզբնական ճանաչումից հետո էական է աճել,
- ակնկալվող պարտքային կորուստների գնահատման մեջ կանխատեսվող մակրոտնտեսական տեղեկատվության ընդգրկում,
- դեֆոլտի սահմանում:

Ակնկալվող պարտքային կորուստների գնահատման հիմնական մուտքային տարրերն են հանդիսանալու հետևյալ փոփոխականները.

- դեֆոլտի հավանականություն (PD),
- դեֆոլտի դեպքում վնասի գործակից (LGD),
- դեֆոլտի դեպքում ռիսկի տակ գտնվող գումար (EAD):

Բանկը այս ցուցանիշները կստանա ներքին վիճակագրական մոդելներից և այլ պատմական տվյալներից, որոնք օգտագործվում են կարգավորող մոդելներում: Կանխատեսվող տեղեկատվությունը արտացոլելու համար՝ դրանք կճշգրտվեն:

ՖՀՄՍ 9-ի ուժի մեջ մտնելու հետ կապված Բանկի ֆինանսական հաշվետվությունների վրա ամենաէական ազդեցությունն ակնկալվում է, որ կլինի արժեզրկման նոր պահանջների հետևանքով: ՖՀՄՍ 9-ի նոր արժեզրկման մոդելի կիրառումը կհանգեցնի ֆինանսական գործիքների համար արժեզրկումից կորուստների ավելացմանը և փոփոխականությանը: Արժեզրկման նոր պահանջները առավել մեծ ազդեցություն կունենան երկարաժամկետ չափահովված վարկային պրոդուկտների, ինչպիսիք են օվերդրաֆտներն ու վարկային քարտերը, կորուստների պահուստի վրա:

Անցումային դրույթներ

ՖՀՄՍ 9-ի կիրառման արդյունքում հաշվապահական հաշվառման քաղաքականության փոփոխությունները հիմնականում կկիրառվեն հետադարձ, բացառությամբ ստորև նշված դեպքերի.

- Բանկը օգտվում է ընտրության առավելությունից, որը թույլ է տալիս չվերահաշվարկել նախորդ ժամանակաշրջանների համեմատական տվյալները ֆինանսական գործիքների դասակարգման և գնահատման (ներառյալ արժեզրկման) փոփոխությունների առումով: ՖՀՄՍ 9-ի ընդունման արդյունքում առաջացող ֆինանսական ակտիվների և ֆինանսական պարտավորությունների հաշվեկշռային արժեքների տարբերությունները հիմնականում ճանաչվելու են չբաշխված շահույթում և պահուստներում 2018թ-ի հունվարի 1-ի դրությամբ:
- Հետևյալ գնահատումները պետք է կատարվեն այն փաստերի և հանգամանքների հիման վրա, որոնք առկա են սկզբնական կիրառման օրվանից.
 - այն բիզնես մոդելի որոշումը, որի շրջանակում պահվում է ֆինանսական ակտիվը,
 - իրական արժեքով՝ շահույթի և վնասի միջոցով չափվող (FVTPL) ֆինանսական պարտավորությունների վերաբերյալ որոշման կայացում, թե արդյոք ֆինանսական

պարտավորության վարկային ռիսկի փոփոխությունների ազդեցության ներկայացումը այլ համապարփակ ֆինանսական արդյունքի միջոցով, կարող է ստեղծել կամ ընդլայնել հաշվապահական անհամապատասխանությունը շահույթում կամ վնասում:

Եթե պարտքային գործիքները 2018թ-ի հունվարի 1-ի դրությամբ ունեն ցածր վարկային ռիսկ, ապա Բանկը որոշելու է, որ վարկային ռիսկը էական չի աճել սկզբնական ճանաչումից հետո:

ՖՀՄՍ 15, Հաճախորդների հետ պայմանագրերից հասույթ

ՖՀՄՍ 15-ը ներկայացնում է հասույթի ճանաչման նոր պահանջներ՝ փոխարինելով ՀՀՄՍ 18 «Հասույթ», ՀՀՄՍ 11 «Կառուցման պայմանագրեր», և որոշ հասույթի հետ կապված մեկնաբանություններ: Նոր ստանդարտը սահմանում է հսկողության վրա հիմնված հասույթի ճանաչման մոդել և տրամադրում է հավելյալ ուղղորդում մանրամասնորեն չլուսաբանված տարբեր բնագավառներում գործող ՖՀՄՍ-ների ներքո, այդ թվում, թե պայմանավորվածությունների համար ինչպես հաշվառել բազմաթիվ կատարողական պարտավորությունները, փոփոխական գնագոյացումը, հաճախորդների փոխհատուցման իրավունքները, մատակարարների հետգնման տարբերակները և այլ ընդհանուր բարդություններ:

ՖՀՄՍ 15-ը ուժի մեջ է մտնում 2018թ. հունվարի 1-ին կամ այդ ամսաթվից հետո սկսվող տարեկան հաշվետու ժամանակաշրջաններում: Բանկի ղեկավարությունը դեռ չի գնահատել ՖՀՄՍ 15-ի ազդեցությունը այս ֆինանսական հաշվետվությունների վրա:

ՖՀՄՍ 16, Վարձակալություն

ՖՀՄՍ 16-ը ներկայացնում է վարձակալության հաշվառման նոր պահանջներ և փոփոխություններ: ՖՀՄՍ 16-ը սահմանում է, որ վարձակալները պետք է հաշվառեն վարձակալությունները «հաշվապահական հաշվեկշռում»՝ ճանաչելով «օգտագործման իրավունքը» որպես ակտիվ և վարձակալության գծով համապատասխան պարտավորությունը:

Միևնույն ժամանակ ՖՀՄՍ 16-ը՝

- փոփոխում է վարձակալության սահմանումը,
- սահմանում է ակտիվի և պարտավորության հաշվառման պահանջներ, այդ թվում՝ այնպիսի առանձնահատկություններ, ինչպիսիք են ոչ-վարձակալական տարրերը, փոփոխվող վարձակալական վճարները և արտոնյալ (օպցիոն) ժամանակաշրջանները;
- ազատման հնարավորություն է տալիս կարճաժամկետ վարձակալությունների և ցածրարժեք ակտիվների համար,
- փոխում է «վաճառք հետադարձ վարձակալությամբ» պայմանավորվածությունների հաշվառումը,
- մեծապես պահպանում է ՀՀՄՍ 17-ի մոտեցումը՝ վարձատուների հաշվառման մասով;
- ներկայացնում է նոր բացահայտման պահանջներ:

ՖՀՄՍ 16-ը ուժի մեջ է մտնում 2019թ. հունվարի 1-ին և դրանից հետո սկսվող տարեկան ժամանակաշրջանների համար: Թույլատրվում է ստանդարտի վաղաժամկետ կիրառումը՝ պայմանով, որ ՖՀՄՍ 15-ը «Հաճախորդների հետ պայմանագրերից հասույթ», նույնպես կիրառվի: Բանկի ղեկավարությունը դեռևս չի գնահատել ՖՀՄՍ 16-ի ազդեցությունը սույն ֆինանսական հաշվետվությունների վրա:

Այլ ստանդարտներ

Հետևյալ փոփոխված ստանդարտները և մեկնաբանությունները զգալի ազդեցություն չեն ունենա Բանկի ֆինանսական հաշվետվությունների վրա:

- 2014-2016թթ. ՖՀՄՄ-ների տարեկան բարեփոխումներ-ՖՀՄՄ 1 և ՀՀՄՄ 28 փոփոխություններ (ուժի մեջ է մտնում 2018թ. հունվարի 1-ին)
- ՖՀՄՄԿ 22 «Արտարժույթով գործարքներ և կանխավճարներ» (ուժի մեջ է մտնում 2018թ. հունվարի 1-ին)
- ՖՀՄՄԿ 23 «Անորոշություն շահութահարկի մոտեցումների շուրջ» (ուժի մեջ է մտնում 2019թ. հունվարի 1-ին)

4 Հաշվապահական հաշվառման քաղաքականություն

Ներկայացվող հաշվապահական քաղաքականությունը կիրառվել է ֆինանսական հաշվետվությունների պատրաստման ընթացքում: Հաշվապահական քաղաքականությունը կիրառվել է հետևողականորեն:

4.1 Եկամուտների և ծախսերի ճանաչում

Եկամուտը ճանաչվում է այն դեպքում, երբ հավանական է, որ տնտեսական օգուտները կհոսեն Բանկ և ստացված եկամուտը կարելի է արժանահավատորեն չափել: Ծախսը ճանաչվում է այն ժամանակ, երբ հավանական է, որ տնտեսական օգուտները կարտահոսեն Բանկից և ծախսը կարելի է արժանահավատորեն չափել: Ստորև ներկայացվող չափանիշները նույնպես պետք է հաշվի առնվեն մինչև եկամուտի ճանաչումը:

Տոկոսային եկամուտներ և ծախսեր

Տոկոսային եկամուտներն ու ծախսերը բոլոր տոկոսաբեր ֆինանսական գործիքների համար, բացառությամբ առևտրային նպատակներով պահվող կամ ֆինանսական արդյունքներով ճշգրտվող՝ իրական արժեքով հաշվառվող գործիքների, շահույթի կամ վնասի և այլ համապարփակ ֆինանսական արդյունքների մասին հաշվետվությունում ճանաչվում են որպես «տոկոսային եկամուտ» և «տոկոսային ծախս»՝ օգտագործելով արդյունավետ տոկոսադրույքի մեթոդը:

Եթե ֆինանսական ակտիվի կամ նմանատիպ ֆինանսական ակտիվների խմբի հաշվեկշռային արժեքը նվազում է արժեզրկումից կորուստների պատճառով, տոկոսային եկամուտը շարունակում է ճանաչվել՝ կիրառելով սկզբնական արդյունավետ տոկոսադրույքը՝ նոր հաշվեկշռային արժեքի նկատմամբ:

Կոմիսիոն և այլ եկամուտներ և ծախսեր

Վարկերի տրամադրման համար գանձվող վճարները (համապատասխան ծախսերի հետ միասին) հետաձգվում են՝ ճշգրտելով տվյալ վարկի արդյունավետ տոկոսադրույքը: Վարձավճարները, այլ եկամուտները և ծախսերը հինականում ճանաչվում են հաշվեգրման սկզբունքով ծառայությունների մատուցման ընթացքում: Ներդրումային պորտֆելի, այլ կառավարչական և խորհրդատվական ծառայությունների գծով վճարները ճանաչվում են պայմանագրային պայմաններին համապատասխան: Ակտիվների կառավարման գծով վճարները ճանաչվում են ծառայությունների մատուցման ժամանակաշրջանում: Նույն սկզբունքն է կիրառվում կարողությունների կառավարման, ֆինանսական պլանավորման և ակտիվների պահպանման ծառայությունների դեպքում, որոնք ենթադրում են ծառայությունների մատուցման երկար ժամկետ:

Շահաբաժիններից եկամուտ

Եկամուտը ճանաչվում է, երբ Բանկի՝ վճարը ստանալու իրավունքը հաստատված է: Շահաբաժիններից եկամուտը ՀՀ հարկային օրենսդրությամբ հարկման ենթակա չէ:

Զուտ առևտրային եկամուտ

Զուտ առևտրային եկամուտը ներառում է առևտրային նպատակներով պահվող ֆինանսական ակտիվների և պարտավորությունների իրական արժեքի փոփոխությունից իրացված և չիրացված եկամուտը և ծախսը, տոկոսներից, շահաբաժիններից և արտարժույթային տարբերություններից գոյացող բոլոր եկամուտները և ծախսերը: Զուտ առևտրային եկամուտը ներառում է նաև արտարժույթի առք ու վաճառքից զուտ եկամուտը կամ ծախսը և ճանաչվում է շահույթում կամ վնասում, երբ համապատասխան ծառայությունն արդեն մատուցված է:

4.2 Արտարժույթ

Արտարժույթով կատարված գործարքները վերահաշվարկվում են գործառնական արժույթով՝ գործարքի օրվա փոխարժեքով: Արտարժույթով արտահայտված առևտրային նպատակներով պահվող ակտիվների և պարտավորությունների փոխարկումից առաջացած օգուտը և վնասը ճանաչվում են շահույթի կամ վնասի և այլ համապարփակ ֆինանսական արդյունքների մասին հաշվետվության զուտ առևտրային եկամուտ հոդվածում, մինչդեռ ոչ առևտրային ակտիվների փոխարկումից գոյացող օգուտը և վնասը ճանաչվում են ֆինանսական արդյունքների մասին հաշվետվության այլ եկամուտ կամ այլ ծախս հոդվածում: Արտարժույթով արտահայտված դրամային ակտիվները և պարտավորությունները փոխարկվում են գործառնական արժույթով կիրառելով հաշվապահական հաշվեկշռի ամսաթվի դրությամբ գործող փոխարժեքը:

Արտարժույթով արտահայտված վաճառքի համար մատչելի դրամային արժեթղթերի իրական արժեքում փոփոխությունները վերլուծվում են փոխարժեքային տարբերություններ միջև, որոնք առաջանում են արժեթղթերի ամորտիզացված գումարների փոփոխության և արժեթղթերի հաշվեկշռային արժեքի այլ փոփոխությունների արդյունքում: Ամորտիզացված գումարում փոփոխությունների հետ կապված փոխարժեքային տարբերությունները ճանաչվում են շահույթում կամ վնասում, իսկ հաշվեկշռային արժեքում այլ փոփոխությունները ճանաչվում են սեփական կապիտալում:

Պատմական արժեքով հաշվառվող ոչ դրամային արտարժույթային հոդվածները վերահաշվարկվում են գործարքի օրվա փոխարժեքով: Իրական արժեքով հաշվառվող ոչ դրամային արտարժույթային հոդվածները վերահաշվարկվում են իրական արժեքի որոշման օրվա փոխարժեքով: Ոչ դրամային հոդվածների, ինչպիսին են ֆինանսական արդյունքներով ճշգրտվող՝ իրական արժեքով պահվող բաժնետոմսերը, փոխարժեքային տարբերությունները, ներկայացվում են որպես իրական արժեքի փոփոխությունից շահույթի կամ վնասի մաս: Ոչ դրամային հոդվածների փոխարժեքային տարբերությունները, ինչպես օրինակ՝ վաճառքի համար մատչելի դասակարգված բաժնետոմսերը, ընդգրկվում են կապիտալի վաճառքի համար մատչելի ներդրումների գծով վերագնահատման պահուստում:

Յուրաքանչյուր գործառնության պայմանագրով նախատեսված փոխարժեքի և տվյալ գործառնության օրվա գործող փոխարժեքի տարբերությունից առաջացող օգուտը կամ վնասը հաշվառվում է շահույթի կամ վնասի և այլ համապարփակ ֆինանսական արդյունքների մասին հաշվետվության զուտ առևտրային եկամուտ հոդվածի արտարժույթի առք ու վաճառքից զուտ եկամուտ տողում:

Բանկի կողմից ֆինանսական հաշվետվությունների պատրաստման նպատակով օգտագործվել են հետևյալ փոխարժեքները.

	2017թ. դեկտեմբերի 31	2016թ. դեկտեմբերի 31
ՀՀ դրամ/1 ԱՄՆ դոլար	484.10	483.94
ՀՀ դրամ/1 Եվրո	580.10	512.20

4.3 Հարկում

Շահույթի գծով հաշվետու տարվա շահութահարկը բաղկացած է ընթացիկ և հետաձգված հարկերից: Շահութահարկը ճանաչվում է շահույթում կամ վնասում, բացառությամբ այն հարկերի, որոնց գծով գործառնությունների արդյունքները ճանաչվել են սեփական կապիտալում, ինչի դեպքում հարկերը նույնպես ճանաչվում են սեփական կապիտալում:

Ընթացիկ հարկը տարվա համար հարկվող եկամուտից վճարվելիք հարկն է՝ հաշվապահական հաշվեկշռի ամսաթվին գործող հարկային դրույքներով, ինչպես նաև նախորդ տարիների համար վճարված հարկերի ճշգրտումները: Այն դեպքում, երբ ֆինանսական հաշվետվություններն արտոնված են ներկայացման համար մինչև համապատասխան հարկային հաշվետվությունների ներկայացնելը, ապա հարկվող շահույթը կամ վնասը հիմնված է մոտավոր թվերի վրա: Հարկային մարմինները կարող են ունենալ ավելի խիստ մոտեցում հարկային օրենսդրությունը մեկնաբանելիս և հարկային հաշվարկները ստուգելիս: Որպես արդյունք, հարկային մարմինները կարող են պահանջել լրացուցիչ հարկերի մուծում այն գործարքների գծով, որոնց համար նախկինում պահանջ չի ներկայացվել: Հետևաբար, կարող են առաջանալ նշանակալի լրացուցիչ հարկեր, տույժեր և տուգանքներ: Հարկային ստուգումը կարող է ներառել ստուգման տարվան անմիջապես նախորդող 3 օրացուցային տարիներ: Որոշ հանգամանքներում հարկային ստուգումը կարող է ներառել ավելի երկար ժամանակաշրջաններ:

Հետաձգված հարկերը հաշվարկվում են հաշվապահական հաշվեկշռի պարտավորությունների մեթոդի համաձայն, որը հաշվի է առնում բոլոր ժամանակային տարբերությունները, որոնք առաջանում են ֆինանսական հաշվետվություններում ճանաչված ակտիվների և պարտավորությունների հաշվեկշռային գումարների և հարկային նպատակներով հաշվարկվող գումարների միջև, բացառությամբ այն դեպքերի, երբ այդ տարբերություններն առաջացել են գույքի նախնական ճանաչման ժամանակ կամ կազմակերպությունների միավորում չհանդիսացող գործառնություններից առաջացող ակտիվների կամ պարտավորությունների դեպքում և ինչը առաջացման պահին չի ազդում ոչ հաշվապահական, և ոչ էլ հարկման նպատակով հաշվարկվող շահույթի վրա:

Հետաձգված հարկային ակտիվ ճանաչվում է միայն այն չափով, որքանով հավանական է, որ ապագայում առկա կլինի հարկման ենթակա շահույթ, որի հաշվին կարող են օգտագործվել ժամանակավոր տարբերությունները: Հետաձգված հարկային ակտիվները և պարտավորությունները հաշվարկվում են այն հարկային դրույքով, որը ենթադրվում է, որ կգործի ակտիվների իրացման և պարտավորությունների մարման ժամանակ՝ հիմնվելով տվյալ ժամանակաշրջանի կամ հաշվետու ժամանակաշրջանի փաստացի գործող դրույքների վրա:

ՀՀ-ում բանկերն իրենց գործունեության ընթացքում վճարում են նաև այլ հարկեր: Այդ հարկերը ներառված են շահույթի կամ վնասի և այլ համապարփակ ֆինանսական արդյունքների մասին հաշվետվության «Այլ ծախսեր» հոդվածում:

4.4 Դրամական միջոցներ և դրանց համարժեքներ

Դրամական միջոցները և դրանց համարժեքները բաղկացած են կանխիկ դրամից, ՀՀ ԿԲ-ում պահվող միջոցներից (բացառությամբ ԱրՔա վճարային համակարգով իրականացվող փոխհաշվարկների համար դեպոնացված գումարների) և այլ բանկերում հաշիվներից, այդ թվում, բարձր իրացվելի ներդրումները, որոնց մարման ժամկետը ձեռք բերման օրից 90 օր է, որոնք կարող են փոխարկվել կանխիկ կարճ ժամանակամիջոցում հեշտությամբ և չեն ենթարկվում արժեքի փոփոխման զգալի ռիսկի:

Դրամական միջոցները և դրանց համարժեքները հաշվառվում են ամորտիզացված արժեքով:

4.5 Թանկարժեք մետաղներ

Ոսկին և այլ թանկարժեք մետաղները հաշվառվում են ՀՀ ԿԲ կողմից սահմանվող գներով, ինչը մոտավորապես դրանց իրական արժեքն է և հիմնված է Լոնդոնի Թանկարժեք Մետաղների բորսայի գնանշումների վրա: Ֆինանսական վիճակի մասին հաշվետվությունում ներկայացված են «Այլ ակտիվներ» հոդվածում:

Գների տատանումներն արտացոլվում են թանկարժեք մետաղներով գործառնություններից զուտ եկամուտ հոդվածում՝ այլ եկամուտներում կամ ծախսերում:

4.6 Պահանջներ այլ ֆինանսական կազմակերպությունների նկատմամբ

Իր բնականոն գործունեության ընթացքում Բանկն օգտագործում է այլ բանկերում տարբեր ժամկետայնության բացված ընթացիկ և ավանդային հաշիվներ: Բանկերին տրամադրված ֆիքսված ժամկետով վարկերն ու կանխավճարները հաշվառվում են ամորտիզացված արժեքով՝ օգտագործելով արդյունավետ տոկոսադրույքի մեթոդը: Ոչ ֆիքսված ժամկետներով միջոցներն ամորտիզացվում են Բանկի ղեկավարության կողմից գնահատված ժամկետներում: Ֆինանսական կազմակերպությունների նկատմամբ պահանջների գումարները նվազեցվում են արժեզրկումից պահուստների գումարներով:

4.7 Ֆինանսական գործիքներ

Բանկը ֆինանսական ակտիվները և պարտավորություններն իր հաշվեկշռում ճանաչում է միայն և միայն այն դեպքում, երբ նա դառնում է գործիքի պայմանագրային կողմ: Ֆինանսական ակտիվների և պարտավորությունների սովորական բնույթ կրող առք ու վաճառքների դեպքում դրանք ձևակերպվում են գործարքի օրվա ամսաթվով: Սովորական բնույթ կրող ձեռք բերումների դեպքում, երբ ֆինանսական գործիքը հետագայում պետք է չափվի իրական արժեքով, պայմանագրի օրվա և գործարքի օրվա միջև ընկած ժամանակամիջոցում այն հաշվառվում է նույն սկզբունքով, ինչ որ ձեռք բերված գործիքների դեպքում:

Ֆինանսական ակտիվները և պարտավորությունները սկզբնական ճանաչման ժամանակ չափվում են սկզբնական արժեքով, գումարած գործարքի հետ կապված ցանկացած ծախսումները, բացի ֆինանսական արդյունքներով ճշգրտվող՝ իրական արժեքով հաշվառվող ֆինանսական գործիքների:

Սկզբնական ճանաչումից հետո բոլոր ֆինանսական պարտավորությունները, բացի ֆինանսական արդյունքներով ճշգրտվող՝ իրական արժեքով հաշվառվող ֆինանսական գործիքների (ներառված նաև առևտրային նպատակներով պահվող գործիքները), հաշվառվում են ամորտիզացված արժեքով՝ օգտագործելով արդյունավետ տոկոսադրույքի մեթոդը: Սկզբնական ճանաչումից հետո ֆինանսական արդյունքներով ճշգրտվող՝

իրական արժեքով հաշվառվող ֆինանսական գործիքները հաշվառվում են իրական արժեքով:

Բանկի կողմից ֆինանսական ակտիվները դասակարգվում են՝ ըստ հետևյալ կատեգորիաների.

- ֆինանսական արդյունքներով ճշգրտվող, իրական արժեքով հաշվառվող ֆինանսական ակտիվներ,
- մինչև մարման ժամկետը պահվող ներդրումներ,
- վարկեր և դեբիտորական պարտքեր,
- վաճառքի համար մատչելի ֆինանսական ակտիվներ:

Ներդրումների նման դասակարգումը կատարվում է դրանց ձեռքբերման պահին՝ Բանկի ղեկավարության կողմից սահմանված գնահատումների հիման վրա հաշվի առնելով ձեռքբերման նպատակները: Ակտիվների հետագա վերադասակարգումը կատարվում է անհրաժեշտության և հնարավորության դեպքում՝ յուրաքանչյուր ֆինանսական տարվա ավարտից հետո:

Ֆինանսական արդյունքներով ճշգրտվող՝ իրական արժեքով հաշվառվող ֆինանսական ակտիվներ

Այս կատեգորիայում հաշվառվում են առևտրական նպատակներով պահվող ֆինանսական ակտիվները և ֆինանսական արդյունքներով ճշգրտվող՝ իրական արժեքով հաշվառվող ֆինանսական ակտիվները: Ֆինանսական ակտիվը հաշվառվում է այս կատեգորիայում, եթե այն ձեռք է բերվում կարճ ժամկետում վաճառքի նպատակով կամ եթե այդպես է որոշվում ղեկավարության կողմից նշված ակտիվի ձեռք բերման պահին:

Իր բնականոն գործունեության ընթացքում, արտարժույթի և կապիտալի շուկաներում, Բանկը հանդես է գալիս որպես ածանցյալ գործիքներով պայմանագրերի կողմ, որոնք ներառում են ֆյուչերսներ, ֆորվարդներ, սվոպեր և օպցիոններ: Բոլոր ածանցյալ գործիքները դասակարգվում են որպես առևտրական նպատակներով պահվող և դրանց հաշվառումը իրականացվում է ֆինանսական գործիքների նախնական ճանաչման քաղաքականությունների համաձայն, այնուհետև դրանք վերաչափվում են իրական արժեքով: Իրական արժեքը որոշվում է շուկաներում գնանշումներով կամ այնպիսի մոդելների կիրառմամբ, որոնց հիմքում ընկած են շուկաների ընթացիկ վիճակների գնահատումները և բազային գործիքների պայմանագրային գները և այլ գործոններ: Դրական իրական արժեք ունեցող ածանցյալ գործիքները հաշվառվում են որպես ակտիվ, իսկ բացասական իրական արժեքով ածանցյալ գործիքները՝ որպես պարտավորություն:

Համաձայն հեջի արդյունավետության, ածանցյալների իրական արժեքի փոփոխությունները, որոնք նախատեսված են որպես դրամական միջոցների հոսքերի հեջավորման գործիքներ, ճանաչվում են այլ համապարփակ եկամուտում և ներառվում են սեփական կապիտալի դրամական միջոցների հոսքերի հեջի պահուստում: Հեջավորման փոխհարաբերության ցանկացած անարդյունավետություն անմիջապես ճանաչվում է շահույթում կամ վնասում:

Այն ժամանակ երբ հեջավորված հոդվածը ազդում է շահույթի կամ վնասի վրա, ցանկացած օգուտ կամ վնաս, որը նախկինում ճանաչվել է այլ համապարփակ եկամուտում, սեփական կապիտալից դասակարգվում է շահույթում կամ վնասում և ներկայացվում է, որպես վերադասակարգման ճշգրտում, այլ համապարփակ եկամուտում: Այնուամենայնիվ, եթե ոչ ֆինանսական ակտիվը կամ պարտավորությունը ճանաչվում է որպես հեջավորված գործարքի արդյունք, նախկինում այլ համապարփակ եկամուտում

ճանաչված օգուտը կամ վնասները ներառվում են հեջավորված հոդվածի նախնական չափման մեջ:

Այլ ֆինանսական գործիքների բաղադրիչ հանդիսացող ածանցյալ գործիքները հաշվառվում են որպես առանձին ածանցյալ գործիքներ, եթե դրանց գծով ռիսկերը և առանձնահատկությունները խիստ կապված չեն հիմնական պայմանագրի ռիսկերից և առանձնահատկություններից, և հիմնական պայմանագիրը չի հաշվառվում իրական արժեքով՝ ճշգրտվող ֆինանսական արդյունքներով: Ներառված ածանցյալ գործիքը հանդիսանում է բարդ ֆինանսական գործիքի բաղադրիչ, որը ներառում է ինչպես հիմնական բաղադրիչը, այնպես էլ ածանցյալ բաղադրիչը, ինչի արդյունքում որոշ դրամական հոսքեր հիմնական գործիքի և ինքնուրույն ածանցյալ գործիքի փոփոխվում են նույն ձևով:

Ֆինանսական ակտիվներն ու պարտավորությունները դասակարգվում են որպես ֆինանսական արդյունքներով ճշգրտվող՝ իրական արժեքով հաշվառվող, երբ

- Այդպես վարվելը զգալիորեն կնվազեցնի չափման անհամապատասխանությունները, որոնք կառաջանային, եթե կապված ածանցյալ գործիքները համարվեին առևտրական նպատակներով պահվող, իսկ հիմք հանդիսացող ֆինանսական գործիքները հաշվառվեին ամորտիզացված գումարով, ինչպես վարկերը կամ հաճախորդներին և բանկերին տրվող կանխավճարները, կամ պարտքային արժեթղթերի տեսքով թողարկված արժեթղթերը:
- Որոշ ներդրումներ, ինչպես օրինակ կապիտալի գործիքներում կատարված ներդրումները, որոնք փաստաթղթավորված ռիսկերի կառավարման կամ ներդրումային քաղաքականության համաձայն հաշվառվում են իրական արժեքով և կառավարչական անձնակազմին հաղորդվում են այդ արժեքով, համարվում են ֆինանսական արդյունքներով ճշգրտվող՝ իրական արժեքով հաշվառվող, և
- Ֆինանսական գործիքները, ինչպես պարտքային արժեթղթերը, որոնք պարունակում են մեկ կամ ավելի բաղադրիչ ածանցյալ գործիքներ, որոնք էականորեն ազդում են դրամական հոսքերի վրա, համարվում են ֆինանսական արդյունքներով ճշգրտվող՝ իրական արժեքով հաշվառվող:

Ածանցյալ գործիքները դասակարգվում են որպես առևտրային նպատակներով պահվող, բացի այն դեպքերից, երբ դրանք օգտագործվում են հեջավորման նպատակով: Առևտրային նպատակներով պահվող ակտիվներից շահույթը և վնասը արտացոլվում են շահույթի կամ վնասի և այլ համապարփակ ֆինանսական արդյունքների մասին հաշվետվությունում:

Մինչև մարման ժամկետը պահվող ներդրումներ

Ֆիքսված մարման ժամկետով ներդրումները դասակարգվում են որպես մինչև մարման ժամկետը պահվող, երբ Բանկը հաստատապես մտադրված է և հնարավորություն ունի պահել այդ ներդրումները մինչև դրանց մարման ժամկետի լրանալը: Եթե Բանկի կողմից իրականացվում է մարման ժամկետին ոչ մոտ ակտիվների էական գումարի վաճառք, ապա ամբողջ դասը վերադասակարգվում է որպես վաճառքի համար մատչելի: Մինչև մարման ժամկետը պահվող ներդրումները հաշվառվում են ամորտիզացված արժեքով՝ կիրառելով արդյունավետ տոկոսադրույքի մեթոդը՝ հանած դրանց գծով արժեզրկումից պահուստները:

Վարկեր և դեբիտորական պարտքեր

Վարկերը և դեբիտորական պարտքերը ֆիքսված կամ որոշելի վճարումներով ֆինանսական ակտիվներն են, որոնք ստեղծվում են Բանկի կողմից ուղղակիորեն

պարտապանին դրամ տրամադրելու միջոցով՝ առանց պարտքը վաճառելու մտադրության:

Ֆիքսված ժամկետներով տրամադրված վարկերը սկզբնապես ճանաչվում են իրական արժեքով՝ գումարած գործարքից ծախսումները: Երբ տրամադրված գումարների իրական արժեքը տարբերվում է վարկի իրական արժեքից, օրինակ երբ վարկը տրամադրվում է շուկայականից ցածր տոկոսադրույքով, տրամադրված գումարի և վարկի իրական արժեքների տարբերությունը վարկի սկզբնական ճանաչման ժամանակ ձևակերպվում է որպես ծախս շուկայականից ցածր դրույքներով ակտիվների տեղաբաշխումից՝ շահույթի կամ վնասի և այլ համապարփակ ֆինանսական արդյունքների մասին հաշվետվությունում: Այնուհետև վարկերը չափվում են ամորտիզացված արժեքով՝ կիրառելով արդյունավետ տոկոսադրույքի մեթոդը: Ֆիքսված մարման ժամկետ չունեցող վարկերը հաշվառվում են ամորտիզացված արժեքով՝ ելնելով մարման ենթադրվող ժամկետներից: Հաճախորդներին տրված վարկերի գումարները նվազեցվում են դրանց գծով արժեզրկումից պահուստների գումարներով:

Վաճառքի համար մատչելի ֆինանսական ակտիվներ

Վաճառքի համար մատչելի ակտիվները պարտքային, ինչպես նաև կապիտալի գործիքներում կատարված այն ներդրումներն են, որոնք Բանկը մտադիր է պահել անորոշ ժամկետով, և որոնք կարող են վաճառվել իրացվելիության կարիքների բավարարման համար, ինչպես նաև տոկոսադրույքներում, փոխարժեքներում կամ բաժնետոմսերի գներում փոփոխությունների դեպքում: Վաճառքի համար մատչելի ֆինանսական ակտիվները նախնական ճանաչումից հետո հաշվառվում են իրական արժեքով: Վաճառքի համար մատչելի ֆինանսական ակտիվների իրական արժեքի փոփոխություններից առաջացած օգուտն ու վնասը վերագրվում է սեփական կապիտալին մինչև ֆինանսական ակտիվի օտարումը կամ արժեզրկումը, որի դեպքում կապիտալում ճանաչված օգուտը կամ վնասը վերաձևակերպվում է ֆինանսական արդյունքների մասին հաշվետվությունում: Ամեն դեպքում, տոկոսները հաշվարկվում են արդյունավետ տոկոսադրույքի մեթոդով՝ շահույթի կամ վնասի և այլ համապարփակ ֆինանսական արդյունքների մասին հաշվետվությունում: Վաճառքի համար մատչելի կապիտալի գործիքների գծով շահաբաժինները շահույթի կամ վնասի և այլ համապարփակ ֆինանսական արդյունքների մասին հաշվետվությունում գրանցվում են այն ժամանակ, երբ Բանկը իրավունք է ձեռք բերում ստանալու այդ շահաբաժինները:

Ակտիվ ֆինանսական շուկաներում գործող ֆինանսական ակտիվի իրական արժեքը հաշվետու ամսաթվին բորսայի փակման պահին այդ ակտիվի գծով գնանշվող գինն է: Եթե գնանշված շուկայական գինը առկա չէ, ապա գործիքի իրական արժեքը որոշվում է գնային մոդելների կամ զեղչված դրամական հոսքերի տեխնիկայի միջոցով: Հակառակ դեպքում ներդրումները հաշվառվում են ինքնարժեքով՝ նվազեցնելով արժեզրկումից կորուստները:

4.8 Ֆինանսական ակտիվների արժեզրկում

Յուրաքանչյուր հաշվապահական հաշվեկշռի ամսաթվով Բանկն իրականացնում է արժեզրկման գնահատում ֆինանսական ակտիվների կամ ֆինանսական ակտիվների խմբի համար:

Ամորտիզացված արժեքով հաշվառվող ակտիվներ

Ֆինանսական ակտիվը կամ ֆինանսական ակտիվների խումբը արժեզրկվում է և արժեզրկումից կորուստը ճանաչվում է միայն այն դեպքում, եթե կա օբյեկտիվ վկայություն արժեզրկման մասին՝ որպես ակտիվի նախնական ճանաչումից հետո կատարված մեկ կամ մի քանի իրադարձությունների («ծախսային իրադարձություն») արդյունք, և երբ այդ

իրադարձությունը կամ իրադարձություններն ազդեցություն ունեն ֆինանսական ակտիվի կամ ակտիվների խմբի ակնկալվող ապագա դրամական հոսքերի վրա, որոնք կարելի է արժանահավատորեն չափել:

Արժեզրկումից կորստի օբյեկտիվ վկայության գոյությունը որոշվում է որոշ չափանիշներով, որոնք վկայում են, որ վարկառուն կամ վարկառուների խումբն ունեն զգալի ֆինանսական դժվարություններ (օրինակ՝ կապիտալի նորմատիվ, զուտ եկամտի և վաճառքների հարաբերակցություն), առկա են տոկոսագումարների և մայր գումարների վճարման պարտավորությունների, վարկային համաձայնության կամ պայմանների խախտումներ, գրավի արժեքի նվազում, հավանականություն, որ կլինի սնանկացում կամ այլ ֆինանսական վերակազմակերպում և կա տեղեկատվություն ակնկալվող ապագա դրամական հոսքերի չափելի նվազման վերաբերյալ՝ կապված տնտեսական պայմանների փոփոխություններով, որոնք ազդում են վարկառուի և չվճարումների վրա:

Բանկը սկզբից գնահատում է արժեզրկման օբյեկտիվ պայմանների գոյությունը անհատական գնահատման արդյունքում այն ակտիվների համար, որոնք անհատապես էական են և հետո անհատական կամ խմբային գնահատումների արդյունքում այն ֆինանսական ակտիվների համար, որոնք անհատապես էական չեն: Անհատական գնահատման արդյունքում արժեզրկման օբյեկտիվ գոյությունը հաստատելուց կամ ժխտելուց հետո ակտիվները դասակարգվում են վարկային ռիսկի նմանատիպ բնույթ ունեցող խմբերում՝ խմբային գնահատում իրականացնելու նպատակով: Այն ակտիվները, որոնց գծով անհատական գնահատման արդյունքում ձևավորվել են արժեզրկումից պահուստներ, չեն ներառվում վերոհիշյալ խմբերում:

Երբ առկա է վկայություն ամորտիզացված արժեքով հաշվառվող ֆինանսական ակտիվի արժեզրկման վերաբերյալ, արժեզրկման պահուստի գումարը որոշվում է որպես ակտիվի հաշվեկշռային արժեքի և այդ ֆինանսական գործիքի սկզբնական արդյունավետ տոկոսադրույքով զեղչված դրամական միջոցների ակնկալվող ապագա հոսքերի (բացառությամբ վարկի հետ կապված ապագա ծախսերի) ներկա արժեքի միջև տարբերություն: Ակտիվի հաշվեկշռային արժեքը նվազեցվում է արժեզրկման պահուստի միջոցով, արժեզրկումից ծախսը արտացոլվում է շահույթի կամ վնասի և այլ համապարփակ ֆինանսական արդյունքների մասին հաշվետվությունում: Եթե վարկը կամ մինչև մարման ժամկետը պահվող ներդրումն ունի փոփոխական տոկոսադրույք, ցանկացած արժեզրկումից ծախս չափելու համար զեղչման դրույքը պայմանագրով որոշված ընթացիկ արդյունավետ տոկոսադրույքն է: Բանկը կարող է արժեզրկումը չափել գործիքի իրական արժեքի հիման վրա՝ օգտագործելով տեսանելի շուկայական գինը:

Ապահովված ֆինանսական ակտիվների դրամական միջոցների ակնկալվող ապագա հոսքերի ներկա արժեքը ներառում է գրավների իրացումից փոխհատուցվող գումարները, հանած գրավի ձեռքբերման և իրացման ծախսերը, անկախ նրանից, թե գրավը կփոխանցվի Բանկին, թե ոչ:

Արժեզրկման խմբային գնահատման նպատակով, ֆինանսական ակտիվները խմբավորվում են Բանկի ներքին վարկային դասակարգման հիման վրա, որը հաշվի է առնում վարկային ռիսկի բնութագրիչները, ինչպես՝ ակտիվի տեսակը, արդյունաբերական ոլորտը, աշխարհագրական դիրքը, գրավի տեսակը, ժամկետանց կարգավիճակը և այլ կապակցված գործոններ:

Ֆինանսական ակտիվների ապագա դրամական հոսքերը, որոնց արժեզրկումը խմբային է գնահատված, որոշվում են խմբում գտնվող ակտիվների պայմանագրային դրամական հոսքերի և նմանատիպ ակտիվների պատմական ծախսերի պրակտիկայի հիման վրա: Վերջինս ճշգրտվում է ընթացիկ տեսանելի տեղեկատվությամբ, որպեսզի արտացոլվեն ներկա պայմանները, որոնք չեն ազդել այն ժամանակահատվածում, որի վրա հիմնված է

պատմական ծախսերի պրակտիկան, և պատմական ժամանակաշրջանում ներկայում գոյություն չունեցող պայմանների հետևանքները չեզոքացնելու նպատակով:

Ակտիվների խմբերի ապագա դրամական հոսքերում փոփոխությունների գնահատականը պետք է արտացոլի և համապատասխան լինի դրանց հետ կապված տեսանելի տվյալների ժամանակաշրջանից ժամանակաշրջան փոփոխությունների հետ (օրինակ՝ փոփոխություններ գործազրկության դրույքներում, գույքի գնի, վճարումների կարգավիճակի կամ խմբում կորուստների հավանականությունը մատնանշող այլ գործոնների և կորուստների ծավալների մեջ): Ապագա դրամական հոսքերի գնահատման համար օգտագործվող մեթոդոլոգիան և վարկածները պարբերաբար վերանայվում են Բանկի կողմից՝ կորուստների իրական և գնահատված արժեքների միջև տարբերությունները նվազեցնելու համար:

Վարկերը համապատասխան պահուստների հետ միասին դուրս են գրվում, եթե ապագայում չկա վարկը հավաքագրելու իրատեսական հեռանկար, և երբ բոլոր գրավներն օգտագործվել են կամ փոխանցվել Բանկին: Եթե հաջորդող տարում, գնահատված արժեքի մասն ծախսը ավելանում կամ նվազում է արժեքի մասն ճանաչումից հետո կատարված իրադարձությունների պատճառով, նախկինում ճանաչված արժեքի մասն ծախսը ավելացվում կամ նվազեցվում է պահուստի գումարը ճշտելով: Եթե ապագա դուրսգրումը հետագայում վերականգնվում է, ապա վերականգնված գումարը կրեդիտագրվում է պահուստի հաշվին:

Ֆինանսական ակտիվների արժեքի մասն պահուստները ֆինանսական հաշվետվություններում ձևավորվել են գոյություն ունեցող տնտեսական պայմանների հիման վրա: Բանկը չի կարող կանխատեսել՝ ինչպես Հայաստանում կարող են փոխվել տնտեսական պայմանները, և ինչ ազդեցություն կարող են ունենալ այդ փոփոխությունները ֆինանսական ակտիվների արժեքի մասն պահուստների ճշտության վրա հետագա ժամանակաշրջաններում:

Վերանայված վարկեր

Որտեղ հնարավոր է, Բանկը փորձում է վերանայել վարկերը, քան բռնագանձել գրավը: Սա կարող է հանգեցնել վճարումների երկարաձգումների և վարկի մարման նոր պայմանների մասին համաձայնության: Երբ վարկի պայմանները վերանայված են, վարկն այլևս չի համարվում ժամկետանց: Ղեկավարությունը շարունակաբար վերանայում է վերանայված պայմաններով վարկերը, համոզվելու համար, որ բոլոր համաձայնությունները պահպանված են և որ ապագա վճարումները կկատարվեն: Վարկերը շարունակում են մնալ արժեքի մասն անհատական կամ խմբային գնահատման առարկա՝ օգտագործելով վարկի սկզբնական արդյունավետ տոկոսադրույքը:

Վաճառքի համար մատչելի ֆինանսական ակտիվներ

Երբ վաճառքի համար մատչելի ակտիվն արժեքի վրա է, ապա նրա արժեքի (նվազեցված մարումների և ամորտիզացիայի գումարներով) և ընթացիկ իրական արժեքի տարբերությունը, բացառությամբ նախկինում համապարփակ ֆինանսական արդյունքների մասին հաշվետվությունում ճանաչված արժեքի մասն գումարների, այլ համապարփակ եկամուտներից վերաձևակերպվում է համապարփակ ֆինանսական արդյունքների մասին հաշվետվությունում:

Վաճառքի համար մատչելի դասակարգված կապիտալ գործիքների արժեքի մասն կորուստների հակադարձումը ֆինանսական արդյունքների մասին հաշվետվությունում չի ճանաչվում, այլ հաշվառվում է կապիտալի առանձին բաժնում, որպես՝ այլ համապարփակ եկամուտ: Վաճառքի համար մատչելի պարտքային գործիք հանդիսացող ներդրումների գծով արժեքի մասն կորուստների հակադարձումը ճանաչվում է շահույթի կամ վնասի և

այլ համապարփակ ֆինանսական արդյունքների մասին հաշվետվությունում, եթե ակտիվի իրական արժեքի բարձրացումը օբյեկտիվորեն կարելի է համարել հետագա իրադարձությունների արդյունք, որոնք կատարվել են կորուստը ֆինանսական արդյունքներով ճանաչելուց հետո:

4.9 Ֆինանսական ակտիվների և պարտավորությունների ապաճանաչում

Ֆինանսական ակտիվներ

Ֆինանսական ակտիվը (կամ ֆինանսական ակտիվի մի մասը, կամ ֆինանսական ակտիվների խմբի մի մասը) ապաճանաչվում է, երբ.

- վերանում է ակտիվից դրամական հոսքեր ստանալու պահանջի իրավունքը,
- Բանկը փոխանցում է ակտիվից դրամական հոսքեր ստանալու պահանջի իրավունքը, կամ պահպանում է այդ իրավունքը, բայց պարտավորվում է ստացված գումարներն ամողջությամբ և ժամանակին փոխանցել երրորդ կողմին՝ փոխանցման համաձայնագրի համաձայն,
- և Բանկը կամ (ա) փոխանցում է ակտիվի գծով բոլոր ռիսկերի և օգուտների զգալի մասը, կամ (բ) չի փոխանցում, և չի պահպանում ակտիվի գծով բոլոր ռիսկերի և օգուտների զգալի մասը, այլ փոխանցում է ակտիվի նկատմամբ վերահսկողությունը:

Եթե Բանկը փոխանցում է ակտիվից դրամական հոսքեր ստանալու պահանջի իրավունքը և չի փոխանցում, և չի պահպանում ակտիվի գծով բոլոր ռիսկերի և օգուտների զգալի մասը, և չի փոխանցում ակտիվի նկատմամբ վերահսկողությունը, ապա ակտիվը հաշվառվում է Բանկի շարունակվող մասնակցության համապատասխան ֆինանսական ակտիվում: Երբ շարունակվող մասնակցությունը ձեռք է բերում փոխանցվող ակտիվի երաշխիքային ապահովման ձև, ապա այդպիսի մասնակցության չափը համարվում է հետևյալ երկու մեծություններից նվազագույնը՝ ակտիվի հաշվեկշռային արժեք կամ Բանկի կողմից փոխհատուցվելիք առավելագույն գումար:

Երբ շարունակվող մասնակցությունը ձեռք է բերում փոխանցվող ակտիվի դուրս գրված վաճառքի և/կամ գնման օպցիոնի ձև (ներառյալ դրամային և նման պայմաններով օպցիոնները), մասնակցության չափը որոշվում է այն գումարի չափով, որով Բանկը կարող է հետ գնել փոխանցվող ակտիվը, բացառությամբ իրական արժեքով գնահատված դուրսգրված վաճառքի օպցիոնի (ներառյալ դրամային և նման պայմաններով օպցիոնները), երբ շարունակվող մասնակցության չափը համարվում է հետևյալ երկու մեծություններից նվազագույնը՝ փոխանցվող ակտիվի իրական արժեքը կամ օպցիոնի կատարման գինը:

Ֆինանսական պարտավորություններ

Ֆինանսական պարտավորությունն ապաճանաչվում է, երբ այն մարվում է, չեղյալ է համարվում կամ լրացել է դրա ուժի մեջ մնալու ժամկետը:

Փոխառուի և փոխատուի միջև պարտքային գործիքների փոխանակումը, որոնց պայմաններն էականորեն տարբերվում են միմյանցից, կամ կատարվում է գործող պարտքային գործիքի պայմանների էական փոփոխություն, իրենից ներկայացնում է հին պարտքի մարում, որը պետք է հանգեցնի այդ պարտքի ապաճանաչմանը և նոր պարտքային գործիքի ճանաչմանը, իսկ տարբերությունը համապատասխան հաշվեկշռային հաշվի հետ ձևակերպվում է շահույթի կամ վնասի և այլ համապարփակ ֆինանսական արդյունքների մասին հաշվետվությունում:

4.10 Ռեպո և հակադարձ ռեպո համաձայնագրեր

Հետզնման պայմանով արժեթղթերի վաճառքի գործառնությունները («ռեպո») դիտարկվում են որպես ապահովված ֆինանսական գործարքներ: Հետզնման պայմանով վաճառված արժեթղթերը շարունակվում են հաշվառվել ֆինանսական վիճակի մասին հաշվետվությունում, և այն դեպքում, երբ գնորդն ունի նշված արժեթղթերի վաճառքի կամ գրավադրման պայմանագրային իրավունք կամ համաձայնություն, դրանք վերադասակարգվում են որպես «Հետզնման պայմանագրերով գրավադրված արժեթղթեր» և ներկայացվում են որպես առանձին հաշվեկշիռային հոդված: Համապատասխան պարտավորությունն արտացոլվում է ֆինանսական կազմակերպությունների կամ հաճախորդների նկատմամբ հաշիվներում:

Հետվաճառքի պայմանով գնված արժեթղթերը («հակադարձ ռեպո») չեն ճանաչվում ֆինանսական վիճակի մասին հաշվետվությունում, իսկ տրամադրված գումարները հաշվառվում են որպես պահանջներ ֆինանսական կազմակերպությունների նկատմամբ կամ հաճախորդներին տրված վարկեր:

Արժեթղթերի գնման և վաճառքից առաջացած եկամուտը կամ ծախսը իրենից ներկայացնում է տոկոսային եկամուտ կամ ծախս, որոնք հաշվեգրվում են հետզնման պայմանագրերի գործողության ժամկետների ընթացքում՝ օգտագործելով արդյունավետ տոկոսադրույքի մեթոդը:

Եթե հակադարձ ռեպո պայմանագրով գնված ակտիվները վաճառվեն երրորդ կողմին, արժեթղթերի վերադարձի պարտավորությունը գրանցվում է որպես առևտրային պարտավորություն և չափվում է իրական արժեքով:

4.11 Վարձակալություն

Գործառնական վարձակալություն՝ Բանկը որպես վարձակալ

Ակտիվների վարձակալությունը, որի դեպքում ակտիվի սեփականության հետ կապված բոլոր ռիսկերն ու օգուտները պահպանվում են վարձատուի մոտ, դասակարգվում է որպես գործառնական վարձակալություն: Գործառնական վարձակալության շրջանակներում վարձավճարները ճանաչվում են որպես ծախս ֆինանսական արդյունքում գծային հիմունքով վարձակալության ժամկետի ընթացքում և ներառվում են գործառնական ծախսերում:

4.12 Հիմնական միջոցներ

Հիմնական միջոցները ներկայացված են սկզբնական արժեքի և կուտակված մաշվածության տարբերությամբ: Բանկի շենքը ներկայացված է իրական արժեքի և կուտակված մաշվածության տարբերությամբ: Երբ ակտիվի հաշվեկշռային արժեքը ավելի մեծ է նրա գնահատված փոխհատուցվող գումարից ոչ ժամանակավոր հանգամանքների պատճառով, այն անմիջապես նվազեցվում է մինչև այդ փոխհատուցվող գումարը:

Մաշվածությունը հաշվարկվում է գծային մեթոդով ակտիվի օգտակար ծառայության ժամկետի ընթացքում, կիրառելով հետևյալ տարեկան դրույքաչափերը՝

	Օգտակար ծառայության ժամկետ (տարիներ)	Տոկոսադրույք (%)
Շենքեր	30	3.3
Համակարգիչներ և կապի միջոցներ	4	25
Տրանսպորտային միջոցներ	5	20
Գույք և գրասենյակային միջոցներ	5	20
Այլ հիմնական միջոցներ	2-5	50-20

Վարձակալված հիմնական միջոցների վրա ուղղված կապիտալ բնույթի ծախսումները կապիտալացվում և ամորտիզացվում են գծային հիմունքով վարձակալման ժամկետի և հիմնական միջոցների և դրանց օգտակար ծառայության ժամկետներից նվազագույնով: Անավարտ շինարարությանը պատկանող ակտիվները հաշվառվում են փաստացի ծախսերի և արժեզրկումից կորուստների տարբերությամբ: Շինարարական աշխատանքների ավարտից հետո ակտիվները փոխանցվում են հիմնական միջոցներին և հաշվառվում են իրենց մնացորդային արժեքով: Անավարտ շինարարությանը պատկանող ակտիվները չեն ամորտիզացվում քանի դեռ պատրաստ չեն օգտագործման համար:

Հիմնական միջոցների վերանորոգման և պահպանման հետ կապված ծախսումները շահույթի կամ վնասի և այլ համապարփակ ֆինանսական արդյունքների մասին հաշվետվությունում ճանաչվում են որպես ծախս՝ դրանց կատարման պահին: Կապիտալ բնույթի նորոգման ծախսումները ավելացվում են ակտիվի հաշվեկշռային արժեքին, երբ հավանական է, որ դրանց շնորհիվ ապագա տնտեսական օգուտները՝ ավելի շատ, քան ակնկալվում էր առկա ակտիվի նորմատիվային ցուցանիշների սկզբնական գնահատումից, կհոսեն դեպի Բանկ: Այս ծախսումների մաշվածությունը հաշվարկվում է համապատասխան ակտիվի օգտակար ծառայության մնացորդային ժամկետի ընթացքում:

Հիմնական միջոցի իրացումից առաջացած օգուտ կամ վնասը որոշվում է որպես ակտիվի իրացումից զուտ մուտքերի և հաշվեկշռային արժեքի տարբերություն և հաշվառվում է գործառնական շահույթում:

Վերագնահատման հաճախականությունը կախված է ակտիվների իրական արժեքի փոփոխություններից: Այն դեպքում, երբ նշանակալի շեղում կա վերագնահատված ակտիվների իրական արժեքի և նրանց մնացորդային արժեքների միջև, ապա անցկացվում է հետագա վերագնահատում: Վերագնահատումը կատարվում է հիմնական միջոցների ողջ դասի համար:

Վերագնահատման արդյունքում ակտիվի արժեքի աճը արտացոլվում է կապիտալում՝ հիմնական միջոցների վերագնահատման պահուստում, բացի այն դեպքերից, երբ այն փոխհատուցում է ֆինանսական արդյունքներում տվյալ ակտիվի գծով նախկինում ճանաչված վերագնահատումից վնասը. այս դեպքում վերագնահատումից աճը նույնպես ճանաչվում է ֆինանսական արդյունքներում: Վերագնահատման արդյունքում ակտիվի արժեքի նվազումը ճանաչվում է ֆինանսական արդյունքներում, բացի այն դեպքերից, երբ այն փոխհատուցում է նախկինում տվյալ ակտիվի գծով կապիտալում ճանաչված վերագնահատումից աճը:

Վերագնահատված արժեքով հաշվառվող հիմնական միջոցների իրացման կամ դուրս գրման դեպքում այդ հիմնական միջոցներին վերաբերվող վերագնահատման պահուստի մնացորդն ամբողջությամբ փոխանցվում է չբաշխված շահույթին:

4.13 Ոչ նյութական ակտիվներ

Ոչ նյութական ակտիվները բաղկացած են համակարգչային ծրագրերից և արտոնագրերից:

Առանձին ձեռք բերված ոչ նյութական ակտիվները սկզբնապես ճանաչվում են ինքնարժեքով: Նախնական ճանաչումից հետո ոչ նյութական ակտիվները հաշվառվում են ինքնարժեքով՝ նվազեցնելով կուտակված ամորտիզացիան կամ արժեզրկումից կորուստները: Ոչ նյութական ակտիվների օգտակար ծառայությունների ժամկետները կարող են լինել որոշակի կամ անորոշ: Որոշակի օգտակար ծառայությունների ժամկետներ ունեցող ոչ նյութական ակտիվներն ամորտիզացվում են գծային հիմունքով օգտակար ծառայության ընթացքում՝ 10 տարվա ընթացքում, և գնահատվում են արժեզրկման առումով, երբ առկա են արժեզրկման հատկանիշներ: Ամորտիզացիայի հաշվառման մեթոդները և ժամկետները վերանայվում են յուրաքանչյուր ֆինանսական տարվա վերջում:

Համակարգչային ծրագրերի ընթացիկ սպասարկման ծախսերը հաշվառվում են որպես ծախս դրանց կատարման ժամանակ:

4.14 Բռնագանձված ակտիվներ

Որոշ դեպքերում, ակտիվները բռնագանձվում են վարկային պարտավորությունների չկատարման արդյունքում: Բռնագանձված ակտիվները չափվում են սկզբնական արժեքից և իրացման զուտ արժեքից նվազագույնով:

4.15 Ներգրաված միջոցներ

Ներգրաված միջոցները, որոնք ներառում են ՀՀ կենտրոնական բանկի, այլ միջազգային և ՀՀ ֆինանսական կազմակերպությունների, հաճախորդների հաշիվները, թողարկված արժեթղթերը և ստորադաս փոխառությունները, սկզբնապես ճանաչվում են ստացված միջոցների իրական արժեքով՝ հանած գործառնությունների գծով ուղղակի ծախսերը: Սկզբնական ճանաչումից հետո ներգրաված միջոցները հաշվառվում են ամորտիզացված արժեքով՝ օգտագործելով արդյունավետ տոկոսադրույքի մեթոդը: Եկամուտները և ծախսերը գրանցվում են շահույթի կամ վնասի և այլ համապարփակ ֆինանսական արդյունքների մասին հաշվետվությունում, ինչպես պարտավորությունների ապաճանաչման ժամանակ, այնպես էլ ամորտիզացիայի ընթացքում:

Երբ Բանկը գնում է իրեն պատկանող արժեթղթերը, դրանք դուրս են գրվում հաշվեկշռից, և հաշվեկշռային արժեքի ու վճարված գումարի տարբերությունն արտացոլվում է ֆինանսական արդյունքների մասին հաշվետվությունում:

4.16 Ֆինանսական երաշխիքներ

Ֆինանսական երաշխիքների պայմանագրերը այն պայմանագրերն են, որոնք պահանջում են, որ երաշխիքը տրամադրող փոխհատուցի երաշխիքը ստացողին կոնկրետ պարտապանի կողմից պարտքային գործիքի ժամկետներին համաձայն վճարումները ժամանակին չկատարելու պատճառով վերջինիս կողմից կրած վնասների դիմաց: Նման ֆինանսական երաշխիքներ տրամադրվում են բանկերին, ֆինանսական և այլ կազմակերպություններին հաճախորդների վարկերը, օվերդրաֆտները և այլ բանկային գործիքները ապահովելու նպատակով:

Ֆինանսական երաշխիքները ֆինանսական հաշվետվություններում սկզբնապես ճանաչվում են իրական արժեքով «Այլ պարտավորություններ»-ում՝ որպես կոմիսիոն վճար: Սկզբնական ճանաչումից հետո Բանկը յուրաքանչյուր երաշխավորության տակ պարտավորությունը չափում է ամորտիզացված վճարից և երաշխավորության արդյունքում առաջացած ցանկացած ֆինանսական պարտավորություն լուծելու համար անհրաժեշտ ելքերի լավագույն գնահատումից առավելագույնով:

4.17 Պահուստներ

Պահուստը ճանաչվում է, երբ Բանկը ունի ներկա իրավական կամ կառուցողական պարտականություն՝ որպես անցյալ դեպքերի արդյունք, և հավանական է, որ այդ պարտականությունը մարելու նպատակով կպահանջվի տնտեսական օգուտներ մարմնավորող միջոցների արտահոսք, և պարտականության գումարը հնարավոր է արժանահավատորեն գնահատել:

4.18 Սեփական կապիտալ

Բաժնեդիրական կապիտալ

Սովորական բաժնետոմսերը դասակարգվում են որպես կապիտալ: Նոր բաժնետոմսերի թողարկմանը, բացի կազմակերպությունների միավորման դեպքում թողարկվող բաժնետոմսերի, վերաբերող ուղղակի ծախսերը նվազեցվում են կապիտալի աճից: Երբ թողարկման արդյունքում ստացված գումարների իրական արժեքը գերազանցում է բաժնետոմսերի անվանական արժեքը, տարբերությունը հաշվառվում է որպես հավելավճար:

Էմիսիոն եկամուտ

Էմիսիոն եկամուտը ներառում է բաժնետոմսերի թողարկումից ստացված ցանկացած հավելավճար: Գործարքի գծով ցանկացած ծախսում, որը կապված է բաժնետոմսերի թողարկման հետ նվազեցվում է էմիսիոն եկամտից:

Չբաշխված շահույթ

Չբաշխված շահույթը ներառում է ընթացիկ և նախորդ ժամանակաշրջանների կուտակված շահույթը:

Շահաբաժիններ

Հաշվապահական հաշվեկշռի ամսաթվով շահաբաժինները դուրս են գրվում կապիտալից և ճանաչվում են որպես պարտավորություն, միայն երբ դրանք հաստատվում են հաշվապահական հաշվեկշռի ամսաթվով կամ մինչև այդ: Հաշվապահական հաշվեկշռի ամսաթվից հետո մինչև ֆինանսական հաշվետվությունների հրապարակման ամսաթիվը հայտարարված կամ հաստատված շահաբաժինները բացահայտվում են:

Հիմնական միջոցների վերագնահատման պահուստ

Հիմնական միջոցների վերագնահատման աճը օգտագործվում է գրանցելու համար հիմնական միջոցների իրական արժեքի աճը և նվազումը այն չափի, որ նման նվազումը վերաբերում է նույն ակտիվի աճին, որը նախկինում ճանաչվել էր սեփական կապիտալում:

Վաճառքի համար մատչելի ներդրումների վերագնահատման պահուստ

Այս պահուստը արտացոլում է վաճառքի համար մատչելի ներդրումների իրական արժեքի փոփոխությունները:

4.19 Հաշվանցում

Ֆինանսական ակտիվները և պարտավորությունները, եկամուտներն ու ծախսերը ֆինանսական հաշվետվություններում ներկայացվում են հաշվանցված, եթե գոյություն ունի օրենսդրորեն հաստատված իրավունք իրականացնելու հաշվառված գումարների հաշվանցում, ինչպես նաև մտադրություն իրականացնելու հաշվանցում կամ միաժամանակ իրացնելու ակտիվը և մարելու պարտավորությունը:

Եկամուտները և ծախսերը ներկայացվում են զուտ արժեքի հիման վրա, միայն երբ դա թույլատրվում է համաձայն ՖՀՄՄ, կամ մի խումբ համանման գործարքների օգուտի և վնասի համար, ինչպիսին հանդիսանում է Բանկի առևտրային գործունեությունը:

4.20 Սեզմենտների ներկայացում

Գործառնական սեզմենտը հանդիսանում է Բանկի բիզնես գործառնությունների բաղկացուցիչ մասը, որոնցից այն կարող է վաստակել եկամուտ և կատարել ծախսեր, ներառյալ Բանկի այլ որևէ բաղկացուցիչ մասի հետ կապված գործառնություններից եկամուտներն ու ծախսերը: Գործառնական սեզմենտները որոշելիս Բանկի ղեկավարությունը տարանջատում է Բանկի այն կոմպոնենտները, որոնք ներառված են ծառայությունների մատուցման մեջ (բիզնես սեզմենտ) և որի համար առկա է ֆինանսական տեղեկատվություն: Բոլոր գործառնական սեզմենտների գործառնական արդյունքները պարբերաբար վերանայվում են Բանկի գլխավոր գործադիր տնօրենի կողմից՝ սեզմենտին միջոցներ հատկացնելու որոշում կայացնելու համար և գնահատելու դրա կատարումը: Այս ֆինանսական հաշվետվությունների շրջանակներում Բանկի աշխարհագրական սեզմենտները ներկայացված են հիմնվելով գործընկերների գտնվելու վայրի վրա՝ հիմնվելով ավելի շուտ տնտեսական ռիսկի, քան իրավաբանական ռիսկի վրա:

5 Կարևորագույն հաշվապահական գնահատումներ և դատողություններ

ՖՀՄՄ համաձայն ֆինանսական հաշվետվությունների պատրաստումը պահանջում է, որ Բանկի ղեկավարությունը կատարի կարևորագույն հաշվապահական գնահատումներ, դատողություններ և ենթադրություններ, որոնք ազդեցություն են թողնում ֆինանսական հաշվետվությունների ամսաթվի դրությամբ ակտիվների և պարտավորությունների ներկայացվող գումարների, ինչպես նաև հաշվետու ժամանակաշրջանի եկամուտների և ծախսերի վրա: Գնահատումները և դրանց հետ կապված ենթադրությունները, հիմնվելով պատմական փորձի և այլ գործոնների վրա, որոնք հիմնավորված են տվյալ պայմաններում, հիմք են հանդիսանում դատողություններ անելու այն ակտիվների և պարտավորությունների հաշվեկշռային արժեքների վերաբերյալ, որոնց արժեքը հնարավոր չէ որոշել այլ վստահելի աղբյուրներից: Ամեն դեպքում, չնայած գնահատումները հիմնվում են ղեկավարության կողմից ընթացիկ իրադարձությունների լավագույն պատկերացումների վրա, փաստացի արդյունքները վերջին հաշվով կարող են տարբերվել կատարված գնահատումներից:

Ներկայացվող ֆինանսական հաշվետվությունների առումով նշանակալից դատողությունները և գնահատումները ներկայացվում են ստորև:

Իրական արժեքի չափումը

Ֆինանսական գործիքների (երբ ակտիվ շուկայի գնանշումներ չկան) և ոչ ֆինանսական ակտիվների իրական արժեքը սահմանելու համար ղեկավարությունն օգտագործում է գնահատման տեխնիկան: Սա ներառում է զարգացող գնահատումները և

ենթադրությունները համապատասխան նրան, թե շուկայի մասնակիցները ինչպես կգնահատեն գործիքները: Ղեկավարությունն իր ենթադրություններում որքան հնարավոր է հիմնվում է դիտարկվող տվյալների վրա, սակայն դրանք միշտ չէ, որ հասանելի են: Այդ դեպքում, ղեկավարությունն օգտագործում է իր ունեցած ամենալավ տեղեկատվությունը: Գնահատված իրական արժեքը կարող է տարբերվել փաստացի արժեքից, որը հաշվետու ժամանակաշրջանի դրությամբ կարող է հասանելի լինել անհատական գործարքների դեպքում (տես՝ ծանոթագրություն 32):

Ներդրումային արժեթղթերի դասակարգում

Բանկի ներդրումային արժեթղթերը ներառում են ՀՀ ԿԲ, պետական և ոչ պետական պարտատոմսերը, ոչ պետական բաժնետոմսերը: Սկզբնական ճանաչման ժամանակ Բանկը դասակարգում է արժեթղթերը որպես վաճառքի համար մատչելի ֆինանսական ակտիվներ, որոնց իրական արժեքի ճշգրտումն իրականացվում է կապիտալում:

Հիմնական միջոցների օգտակար ծառայության ժամկետ

Հիմնական միջոցների օգտակար ծառայության ժամկետի գնահատումը դատողության արդյունք է՝ հիմնված նման ակտիվի հետ կապված փորձի վրա: Ապագա տնտեսական օգուտները մարմնավորվում են ակտիվներում և սպառվում հիմնականում օգտագործմանը զուգընթաց: Այնուամենայնիվ, այնպիսի գործոնները, ինչպիսիք են գործառնական, տեխնիկական կամ առևտրային մաշվածությունները, հաճախ հանգեցնում են ակտիվի տնտեսական օգուտների նվազեցմանը: Ղեկավարությունը մնացորդային օգտակար ծառայության ժամկետը գնահատում է ակտիվի ընթացիկ տեխնիկական վիճակին համապատասխան և ըստ այն գնահատված ժամանակաշրջանի, որի ընթացքում Բանկը կանխատեսում է ստանալ օգուտներ: Մնացորդային օգտակար ծառայության ժամկետի գնահատման համար հաշվի են առնվում հետևյալ հիմնական գործոններն. ակտիվների կանխատեսվող օգտագործումը, գործառնական գործոններից և պահպանման ծրագրից կախված՝ մաշվածությունը և շուկայական պայմանների փոփոխություններից առաջացող տեխնիկական և առևտրային մաշվածությունը:

Ածանցյալ գործիքներ

Ակտիվ շուկայում չհաշվառվող ֆինանսական ածանցյալ գործիքների իրական արժեքները սահմանվում են գնահատման մեթոդների կիրառմամբ: Ածանցյալ գործիքների գնահատումը ներառվում է մեկ արժույթային տոկոսադրույքի սվոպի, բազմարժույթային տոկոսադրույքի սվոպի գործարքներում և փոխարժեքի ֆորվարդային պայմանագրերում: Այս գործարքների իրական արժեքը սահմանվում է որպես հաստատուն դեբիտորական պարտքերի և լողացող պարտավորության ներկա արժեքների միջև տարբերություն կամ հակառակը: Լողացող պարտավորության ներկա արժեքը սահմանվում է ըստ զրոյական արժեկտրոնային կորից ստացված զեդչային գործոնների: Եթե գնահատման մեթոդները կիրառվում են իրական արժեքը սահմանելու համար, դրանք հաստատվում կամ պարբերաբար վերլուծության են ենթարկվում որակավորված մասնագետների կողմից՝ անկախ առաջացման պայմաններից: Այնքանով, որքանով գործնականում հնարավոր է, մոդելները կիրառում են միայն դիտարկելի տվյալները, այնուամենայնիվ, այնպիսի ոլորտներում, ինչպիսին պարտքային ռիսկն է (ինչպես սեփականատիրոջ, այնպես էլ պայմանագրային գործընկերոջ), փոփոխականությունները և կոռելյացիաները պահանջում են Ղեկավարության գնահատականը: Այս ապագա դրամական միջոցներից ցանկացածի գերազնահատումը և թերազնահատումը կարող է պահանջել այս ածանցյալների հաշվեկշռային արժեքների էական ճշգրտում:

Կապակցված կողմերի հետ գործառնություններ

Բանկն իր գործունեության ընթացքում իրականացնում է գործառնություններ կապակցված կողմերի հետ: Նշված գործառնությունները հիմնականում իրականացվում են շուկայական պայմաններով: Գործող շուկայի բացակայության դեպքում Բանկը կատարում է դատողություններ գործառնությունների շուկայական կամ ոչ շուկայական բնույթի վերաբերյալ: Դատողությունները հիմնվում են այլ հաճախորդների հետ նմանատիպ գործառնությունների, ինչպես նաև արդյունավետ դրույքների վերլուծությունների վրա (ծանոթագրություն 31):

Վարկերի արժեզրկում

Բանկը գնահատում է խնդրահարույց վարկերը յուրաքանչյուր հաշվետու ամսաթվի համար՝ պարզելու համար, թե արդյոք առկա են արժեզրկման օբյեկտիվ հայտանիշներ: Մասնավորապես, ղեկավարության դատողությունն անհրաժեշտ է ապագա դրամական հոսքերի գումարը և պարբերականությունը գնահատելու համար, երբ անհրաժեշտ է պահանջվող պահուստի չափը որոշել: Նման գնահատումները հիմնված են որոշ գործոնների շուրջ ենթադրությունների վրա և ներկա արդյունքները կարող են տարբեր լինել՝ հանգեցնելով պահուստում հետագա փոփոխությունների:

Նշանակալի վարկերի համար անհատական ստեղծված հատուկ պահուստներից բացի, Բանկը նաև ստեղծում է արժեզրկման խմբային պահուստներ, այն ռիսկերի գծով, որոնք չնայած որ անհատապես չեն գնահատվել, սակայն պարունակում են չվճարման ավելի մեծ ռիսկ, քան սկզբնապես որոշվել էր: Սա հաշվի է առնում այնպիսի գործոնների ազդեցությունը, ինչպիսիք են վատթարացումը երկրի ռիսկում, արդյունաբերության մեջ և տեխնոլոգիական հնացումը, ինչպես նաև բացահայտված կառուցվածքային թերությունները կամ դրամական հոսքերի նվազումները:

Հարկային օրենսդրություն

ՀՀ հարկային օրենսդրությունը ենթակա է տարակարծիք մեկնաբանությունների: Տես՝ 30 ծանոթագրությունը:

Կապիտալի գործիք հանդիսացող վաճառքի համար մատչելի ներդրումների արժեզրկում

Բանկը համարում է կապիտալի գործիք հանդիսացող վաճառքի համար մատչելի ներդրումն արժեզրկված, երբ դրա իրական արժեքի նվազումը էական է կամ կրում է երկարատև բնույթ: Որոշելու համար էական է կամ երկարատև նվազումը՝ Բանկը կատարում է որոշակի դատողություններ: Այդ դատողությունները կատարելիս, այլ գործոնների հետ մեկտեղ, Բանկը հաշվի է առնում նաև բաժնետոմսերի գնի փոփոխականությունը: Բացի դրանից, արժեզրկումը հնարավոր է, երբ առկա են ապացույցներ, որ վատացել է ֆինանսական վիճակը տվյալ կազմակերպության, արդյունաբերության կամ ճյուղի, որտեղ կատարվել է ներդրումը, կատարվել են փոփոխություններ տեխնոլոգիաներում և գործառնական կամ ֆինանսական դրամական հոսքերում:

6 Տոկոսային և նմանատիպ եկամուտներ և ծախսեր

Հազար ՀՀ դրամ	2017	2016
Վարկեր հաճախորդներին	5,893,624	4,683,761
Վաճառքի համար մատչելի պարտքային արժեթղթեր	7,945,251	4,843,035
Ֆակտորինգից եկամուտներ	265,385	195,853
Ֆինանսական կազմակերպությունների հաշիվներ	26,764	92,397
Հակադարձ ռեպո գործառնություններ	107,164	76,625
Անհատապես արժեզրկված ակտիվների գծով հաշվեգրված տոկոսներ	94,707	217,386
Այլ տոկոսային եկամուտներ	14,917	46,910
Ընդամենը տոկոսային և նմանատիպ եկամուտներ	14,347,812	10,155,967
Հաճախորդների հաշիվներ	4,976,838	3,377,251
Ռեպո գործառնություններ	609,971	460,947
Ֆինանսական կազմակերպությունների հաշիվներ	1,319,106	924,019
Թողարկված պարատոմսեր	848,476	392,637
Ընդամենը տոկոսային և նմանատիպ ծախսեր	7,754,391	5,154,854

7 Կոմիսիոն և այլ վճարների տեսքով եկամուտներ և ծախսեր

Հազար ՀՀ դրամ	2017	2016
Դրամարկղային գործառնություններ	33,309	43,087
Հաշվարկային գործառնություններ/փոխանցումներ	69,765	54,137
Երաշխիքներ և ակրեդիտիվներ	29,697	15,174
Բրոքերային գործառնություններ	72,840	57,822
Այլ վճարներ և կոմիսիոն եկամուտներ	2,511	2,010
Ընդամենը կոմիսիոն և այլ վճարների տեսքով եկամուտներ	208,122	172,230
Հաշվարկային գործառնություններ/փոխանցումներ	30,249	23,672
Ստացված երաշխիքներ և ակրեդիտիվներ	2,733	1,423
Բրոքերային գործառնություններ	58,753	41,687
Միջնորդական ծառայությունների գծով ծախսեր	17,847	-
Այլ ծախսեր	472	337
Ընդամենը կոմիսիոն և այլ վճարների տեսքով ծախսեր	110,054	67,119

8 Չուտ առևտրային եկամուտ

Հազար ՀՀ դրամ	2017	2016
Ածանցյալ գործիքներից զուտ եկամուտ/(վնաս)	202,513	(116,018)
Արտարժույթի առք ու վաճառքից զուտ եկամուտ	232,439	132,147
Ընդամենը զուտ առևտրային եկամուտ	434,952	16,129

9 Այլ եկամուտներ

Հազար ՀՀ դրամ	2017	2016
Թանկարժեք մետաղներով գործառնություններից զուտ եկամուտ	39,515	-
Բռնագանձված ակտիվների օտարումից եկամուտ	3,038	6,080
Ստացված տույժեր և տուգանքներ	9,870	42,679
Շահաբաժիններից եկամուտ	5,100	1,474
Ոչ առևտրային ակտիվների և պարտավորությունների արտարժույթի վերագնահատումից զուտ եկամուտ	-	213,304
Ֆինանսական միջնորդությունից եկամուտ	58,471	65,341
Ապահովագրական հատուցում	4,341	-
Այլ եկամուտ	4,525	1,973
Ընդամենը այլ եկամուտներ	124,860	330,851

10 Անձնակազմի գծով ծախսեր

Հազար ՀՀ դրամ	2017	2016
Աշխատակիցների հատուցումներ ներառյալ դրանց վերաբերող հարկերը	926,518	911,218
Անձնակազմի ուսուցման ծախսեր	1,447	2,585
Ընդամենը անձնակազմի գծով ծախսեր	927,965	913,803

11 Այլ ծախսեր

Հազար ՀՀ դրամ	2017	2016
Ոչ առևտրային ակտիվների և պարտավորությունների արտարժույթի վերագնահատումից զուտ վնաս	327,718	-
Թանկարժեք մետաղներով գործառնություններից զուտ ծախսեր	-	21,310
Կապի և հաղորդակցման միջոցների գծով ծախսեր	95,434	95,488
Հիմնական միջոցների և ոչ նյութական ակտիվների վերանորոգման և սպասարկման ծախսեր	72,036	45,980
Ներկայացուցչական ծախսեր	26,936	23,260
Խորհրդատվական և այլ ծառայությունների գծով ծախսեր	11,197	11,992
Հարկեր, (բացառությամբ շահութահարկի) և տուրքեր	6,290	23,228
Վճարներ ավանդների հատուցումը երաշխավորող հիմնադրամին	28,329	21,944
Գործառնական վարձակալության գծով ծախսեր	17,280	17,280
Վարչական ծախսեր	24,803	25,320
Ապահովագրության գծով ծախսեր	21,229	15,662
Գործուղման ծախսեր	15,516	14,351
Անվտանգության գծով ծախսեր	7,694	7,799
Վճարներ ֆինանսական հաշտարարին	13,026	8,540
Գրասենյակային ծախսեր	9,036	9,848
ԱՔՌ-ի գծով ծախսեր	5,542	6,057
ԱՐՔԱ-ի գծով ծախսեր	7,407	-
Գովազդի ծախսեր	4,026	8,099
Ինկասացիոն ծախսեր	1,440	1,621
Այլ ծախսեր	57,349	6,634
Ընդամենը այլ ծախսեր	752,288	364,413

12 Շահութահարկի գծով ծախս

Հազար ՀՀ դրամ	2017	2016
Ընթացիկ հարկի գծով ծախս	1,000,000	800,000
Հետաձգված հարկ	(27,626)	5,671
Ընդամենը շահութահարկի գծով ծախս	972,374	805,671

Հայաստանի Հանրապետությունում շահութահարկի դրույքաչափը կազմում է 20% (2016թ.՝ 20%): ՀՀ հարկային օրենսդրության և ՖՀՄՍ-ի միջև եղած տարբերությունը մի

շարք ակտիվների և պարտավորությունների գծով առաջացնում է ժամանակավոր տարբերություններ ֆինանսական հաշվետվությունների կազման նպատակներով դրանց հաշվեկշռային արժեքների և հարկման բազայի միջև: Հետաձգված շահութահարկի գումարը հաշվարկվում է՝ կիրառելով 20% հիմնական դրույքաչափը:

Ստորև ներկայացվում է շահութահարկի գծով ծախսի և հաշվապահական շահույթի միջև փոխկապակցվածությունը.

Հազար ՀՀ դրամ

	Արդյունավետ դրույքաչափ (%)		Արդյունավետ դրույքաչափ (%)	
	2017		2016	
Շահույթ մինչև հարկումը	4,640,504		4,089,651	
Շահութահարկ՝ 20% դրույքաչափով	928,101	20	817,930	20
Չնվազեցվող ծախսեր	23,793	1	12,577	-
Արտարժույթի դրական փոխարժեքային տարբերություն	20,480	-	(24,836)	-
Ընդամենը շահութահարկի գծով ծախս	<u>972,374</u>	<u>21</u>	<u>805,671</u>	<u>20</u>

Ժամանակավոր տարբերությունների գծով հետաձգված հարկի հաշվարկ.

Հազար ՀՀ դրամ

	2016թ. դեկտեմբերի 31-ի դրությամբ	Շահույթում կամ վնասում ճանաչված	Այլ համապարփակ ֆինանսական արդյունքում ճանաչված	2017թ. դեկտեմբերի 31-ի դրությամբ
Այլ պարտավորություններ	15,336	30,944	-	46,280
Ընդամենը հետաձգված հարկային ակտիվ	<u>15,336</u>	<u>30,944</u>	<u>-</u>	<u>46,280</u>
Դրամական միջոցներ և դրանց համարժեքներ	(5,841)	4,237	-	(1,604)
Պահանջներ ֆինանսական կազմակերպությունների նկատմամբ	(807)	(3,944)	-	(4,751)
Վաճառքի համար մատչելի ներդրումներ	(866,623)	-	(1,152,263)	(2,018,886)
Հիմնական միջոցներ	(277,527)	-	-	(277,527)
Այլ ակտիվներ	(4,753)	2,084	-	(2,669)
Այլ պահուստներ	(9,907)	(5,695)	-	(15,602)
Ընդամենը հետաձգված հարկային պարտավորություն	<u>(1,165,458)</u>	<u>(3,318)</u>	<u>(1,152,263)</u>	<u>(2,321,039)</u>
Զուտ հետաձգված հարկային պարտավորություն	<u>(1,150,122)</u>	<u>27,626</u>	<u>(1,152,263)</u>	<u>(2,274,759)</u>

Հազար ՀՀ դրամ	2015թ. դեկտեմբերի 31-ի դրությամբ	Շահույթում կամ վնասում ճանաչված	Այլ համապար- փակ ֆինանսա- կան արդյունքում ճանաչված	2016թ. դեկտեմբերի 31-ի դրությամբ
Այլ պարտավորություններ	13,547	1,789	-	15,336
Արժեզրկված ակտիվներից ստացված տույժեր	7,674	(7,674)	-	-
Վաճառքի համար մատչելի ներդրումներ	647,139	-	(647,139)	-
Ընդամենը հետաձգված հարկային ակտիվ	668,360	(5,885)	(647,139)	15,336
Դրամական միջոցներ և դրանց համարժեքներ	(6,472)	631	-	(5,841)
Պահանջներ ֆինանսական կազմակերպությունների նկատմամբ	(1,464)	657	-	(807)
Վաճառքի համար մատչելի ներդրումներ	-	-	(866,623)	(866,623)
Հիմնական միջոցներ	-	-	(277,527)	(277,527)
Այլ ակտիվներ	(2,998)	(1,755)	-	(4,753)
Այլ պահուստներ	(10,588)	681	-	(9,907)
Ընդամենը հետաձգված հարկային պարտավորություն	(21,522)	214	(1,144,150)	(1,165,458)
Զուտ հետաձգված հարկային պարտավորություն	646,838	(5,671)	(1,791,289)	(1,150,122)

13 Դրամական միջոցներ և դրանց համարժեքներ

Հազար ՀՀ դրամ	2017թ. դեկտեմբերի 31-ի դրությամբ	2016թ. դեկտեմբերի 31-ի դրությամբ
Կանխիկ դրամական միջոցներ	1,156,019	507,179
Թղթակցային հաշիվներ ՀՀ ԿԲ-ում	9,409,572	15,597,821
Թղթակցային հաշիվներ բանկերում	800,074	2,905,509
Մինչև 90 օր տևողությամբ ավանդային հաշիվներ բանկերում	1,722,862	-
Ընդամենը դրամական միջոցներ և դրանց համարժեքներ	13,088,527	19,010,509

Թղթակցային հաշիվները ՀՀ ԿԲ-ում ներառում են նաև ՀՀ բանկային օրենսդրության համաձայն ՀՀ ԿԲ-ում տեղաբաշխված պարտադիր պահուստները, որոնք դեկտեմբերի 31-ի դրությամբ հաշվարկվել են Բանկի կողմից ներգրավված դրամային որոշ միջոցների 2%-ի (2016թ.՝ 2%) և արտարժույթով որոշ միջոցների 18%-ի (2016թ.՝ 18%) չափով՝ ամբողջությամբ ՀՀ դրամով: Այդ միջոցները 2017թ. դեկտեմբերի 31-ի դրությամբ կազմում են 268,051,174 հազար դրամ (2016թ. դեկտեմբերի 31-ի դրությամբ՝ 8,660,239 հազար դրամ): Այդ միջոցների ելքագրումն արգելված չէ, սակայն պահուստավորման նվազագույն

չափը չպահպանելը հանգեցնում է ՀՀ կենտրոնական բանկի կողմից տույժերի կիրառման: Պարտադիր պահուստավորման միջոցների դիմաց Բանկը տուկոսներ չի ստանում:

2017թ. դեկտեմբերի 31-ի դրությամբ 1,767,876 հազար դրամ գումարով (70%) հաշիվները կենտրոնացված են մեկ բանկում, ինչն իրենից ներկայացնում է էական կենտրոնացում (2016թ.՝ 2,813,031 հազար դրամ (97%) չորս բանկերում):

2017թ. ընթացքում իրականացվել են հետևյալ անկանխիկ գործառնությունները.

- վարկի մարում գրավների տրամադրման միջոցով 81,168 հազար դրամ գումարով (2016թ.՝ 681,810 հազար դրամ):

14 Պահանջներ ֆինանսական կազմակերպությունների նկատմամբ

Հազար ՀՀ դրամ	2017թ. դեկտեմբերի 31-ի դրությամբ	2016թ. դեկտեմբերի 31-ի դրությամբ
Ֆինանսական կազմակերպություններին տրամադրված վարկեր	409,954	164,718
Դեպոնացված միջոցներ ՀՀ ԿԲ-ում	2,500	-
Դեպոնացված միջոցներ այլ բանկերում	242,486	238,676
Դեպոնացված միջոցներ ֆինանսական կազմակերպություններում	632,081	84,959
Այլ ֆինանսական կազմակերպությունների հետ կնքած ռեպո համաձայնագրեր	-	191,117
Այլ հաշիվներ	1,995	642
Ընդամենը պահանջներ ֆինանսական կազմակերպությունների նկատմամբ	<u>1,289,016</u>	<u>680,112</u>

Դեպոնացված գումարը ՀՀ ԿԲ-ում իրենից ներկայացնում է ԱրՔա վճարային համակարգով իրականացվող փոխհաշվարկների երաշխիքային ավանդ:

Դեպոնացված միջոցները ֆինանսական կազմակերպություններում 392,050 հազար դրամ գումարի չափով իրենցից ներկայացնում են Հայաստանի Կենտրոնական Դեպոզիտարիայում մարքետ մեյքերության պայմանագրերով ստանձնված պարտավորությունների կատարման միջոցներ:

15 Ածանցյալ ֆինանսական գործիքներ

Հազար ՀՀ դրամ	2017թ. դեկտեմբերի 31-ի դրությամբ			2016թ. դեկտեմբերի 31-ի դրությամբ		
	Պայմանական գումար	Ակտիվների իրական արժեք	Պարտավ. իրական արժեք	Պայմանական գումար	Ակտիվների իրական արժեք	Պարտավ. իրական արժեք
Առևտրային նպատակներով պահվող ածանցյալներ						
Սվոփեր՝ արտարժույթային	436,304	645	392	3,906,820	32,675	156,817
Ընդամենը ածանցյալ ֆինանսական գործիքներ և այլ առևտրային պարտավորություններ	<u>436,304</u>	<u>645</u>	<u>392</u>	<u>3,906,820</u>	<u>32,675</u>	<u>156,817</u>

16 Հաճախորդներին տրված վարկեր

Հազար ՀՀ դրամ	2017թ. դեկտեմբերի 31-ի դրությամբ	2016թ. դեկտեմբերի 31-ի դրությամբ
	Վարկեր	39,565,596
Օվերդրաֆտներ և վարկային գծեր	21,716,281	13,683,206
Ֆակտորինգ	1,769,992	920,162
Հակադարձ ռեպո համաձայնագրեր	385,920	921,423
Այլ	463	439,109
	<u>63,438,252</u>	<u>47,375,642</u>
Արժեզրկումից պահուստներ վարկերի գծով	(1,574,827)	(1,298,417)
Ընդամենը հաճախորդներին տրված վարկեր	<u>61,863,425</u>	<u>46,077,225</u>

2017թ. դեկտեմբերի 31-ի դրությամբ ավարտված տարվա ընթացքում Բանկը բռնագանձել է հաճախորդներին տրամադրված վարկերի դիմաց ստացած գրավը: Այդ ակտիվների հաշվեկշռային արժեքը կազմել է 81,168 հազար դրամ (2016թ.՝ 1,158,875 հազար դրամ): Բանկը մտադիր է վաճառել այս ակտիվները կարճ ժամանակահատվածում:

2017թ.-ի դեկտեմբերի 31-ի դրությամբ հաճախորդներին տրված վարկերի միջին կշռված արդյունավետ տոկոսադրույքը կազմում է ՀՀ դրամով վարկերի համար 13.0% (2016թ.՝ 14.2 %) և ԱՄՆ դոլարով ու Եվրոյով վարկերի համար 10.5 % (2016թ.՝ 11.8 %):

2017թ. դեկտեմբերի 31-ի դրությամբ Բանկի կողմից թվով 10 վարկառուների և նրանց հետ փոխկապակցված անձանց տրամադրված վարկերի ընդհանուր գումարը կազմում է 32,637,209 հազար դրամ կամ համախառն վարկային պորտֆելի 51.4%-ը (2016թ.՝ 22,005,204 հազար դրամ կամ 46.4%): Նշված վարկերի գծով արժեզրկումից պահուստները կազմում են 756,811 հազար դրամ (2016թ.՝ 463,249 հազար դրամ):

Տրամադրված վարկերի վերլուծությունն ըստ տնտեսության ճյուղերի ներկայացված է ստորև.

2017

Հազար ՀՀ դրամ

	Արդյունա- բերություն	Գյուղա- տնտե- սություն	Շինարա- րություն	Առևտուր	Սպառո- ղական ուղորտ	Հիփոթեք	Այլ	Ընդամենը
Վարկեր	25,940,370	6,910,826	3,962,343	5,428,432	2,831,051	6,348,274	12,016,956	63,438,252
Արժեզրկումից պահուստներ վարկերի գծով	(543,393)	(138,217)	(79,246)	(192,314)	(223,610)	(131,442)	(266,605)	(1,574,827)
Զուտ վարկեր	<u>25,396,977</u>	<u>6,772,609</u>	<u>3,883,097</u>	<u>5,236,118</u>	<u>2,607,441</u>	<u>6,216,832</u>	<u>11,750,351</u>	<u>61,863,425</u>

2016

Հազար ՀՀ դրամ

	Արդյունա- բերություն	Գյուղա- տնտե- սություն	Շինարա- րություն	Առևտուր	Սպառո- ղական ուղորտ	Հիփո- թեք	Այլ	Ընդամենը
Վարկեր	17,080,162	6,168,555	2,087,445	4,107,437	2,124,997	4,644,102	11,162,944	47,375,642
Արժեզրկումից պահուստներ վարկերի գծով	(512,367)	(107,060)	(23,946)	(319,238)	(44,257)	(89,427)	(202,122)	(1,298,417)
Զուտ վարկեր	<u>16,567,795</u>	<u>6,061,495</u>	<u>2,063,499</u>	<u>3,788,199</u>	<u>2,080,740</u>	<u>4,554,675</u>	<u>10,960,822</u>	<u>46,077,225</u>

Վարկերի գծով արժեզրկման պահուստի շարժն ըստ դասերի հետևյալն է.

2017

Հազար ՀՀ դրամ

	Արդյունա- բերություն	Գյուղա- տնտե- սություն	Շինարա- րություն	Առևտուր	Սպառո- ղական ուղորտ	Հիփոթեք	Այլ	Ընդամենը
2017թ. հունվարի 1 դրությամբ	512,367	107,060	23,946	319,238	44,257	89,427	202,122	1,298,417
Տարվա ծախս	357,731	31,157	55,300	356,745	174,178	63,195	13,066	1,051,372
Դուրսգրում	(331,005)	-	-	(484,978)	-	(39,230)	-	(855,213)
Վերադարձ	4,300	-	-	1,309	5,175	18,050	51,417	80,251
2017թ. դեկտեմբերի 31-ի դրությամբ	<u>543,393</u>	<u>138,217</u>	<u>79,246</u>	<u>192,314</u>	<u>223,610</u>	<u>131,442</u>	<u>266,605</u>	<u>1,574,827</u>
Խմբային արժեզրկում	543,393	138,217	79,246	191,374	66,559	126,197	261,239	1,406,225
Անհատական արժեզրկում	-	-	-	940	157,051	5,245	5,366	168,602
	<u>543,393</u>	<u>138,217</u>	<u>79,246</u>	<u>192,314</u>	<u>223,610</u>	<u>131,442</u>	<u>266,605</u>	<u>1,574,827</u>
Անհատապես արժեզրկված վարկերի համախառն գումար (մինչև անհատապես գնահատված արժեզրկման պահուստներով զտելը)	-	-	-	209,793	741,857	38,449	44,335	1,034,434

	Արդյունա- բերություն	Գյուղա- տնտե- սություն	Շինարա- րություն	Առևտուր	Սպառո- ղական ուղորտ	Հիփոթեք	Այլ	Ընդամենը
2016թ. հունվարի 1 դրությամբ	252,400	72,373	15,934	127,845	78,220	44,713	572,879	1,164,364
Տարվա ծախս/ (հակադարձում)	133,772	(15,690)	(40,640)	284,225	(204,738)	8,791	(4,450)	161,270
Դուրսգրում	(28,499)	-	(13,525)	(96,489)	(17,097)	-	(367,627)	(523,237)
Վերադարձ	154,694	50,377	62,177	3,657	187,872	35,923	1,320	496,020
2016թ. դեկտեմբերի 31-ի դրությամբ	512,367	107,060	23,946	319,238	44,257	89,427	202,122	1,298,417
Խմբային արժեզրկում	218,569	107,060	23,946	59,508	44,257	89,427	202,122	744,889
Անհատական արժեզրկում	293,798	-	-	259,730	-	-	-	553,528
	512,367	107,060	23,946	319,238	44,257	89,427	202,122	1,298,417
Անհատապես արժեզրկված վարկերի համախառն գումար (մինչև անհատապես գնահատված արժեզրկման պահուստներով զտելը)	2,217,828	-	-	432,883	-	-	-	2,650,711

Տրամադրված վարկերի վերլուծությունն ըստ հաճախորդների ունի հետևյալ տեսքը.

Հազար ՀՀ դրամ	2017թ. դեկտեմբերի 31-ի դրությամբ	2016թ. դեկտեմբերի 31-ի դրությամբ
Մասնավոր ձեռնարկություններ	46,671,215	33,395,314
Ֆիզիկական անձիք	9,223,143	6,746,167
Պետական ձեռնարկություններ	7,253,179	7,011,467
Անհատ ձեռնարկատերեր	290,715	222,694
	63,438,252	47,375,642
Արժեզրկումից պահուստներ վարկերի գծով	(1,574,827)	(1,298,417)
Ընդամենը վարկեր	61,863,425	46,077,225

Ֆիզիկական անձանց տրամադրված վարկերը ներկայացվում են ստորև.

Հազար ՀՀ դրամ	2017թ.	2016թ.
	դեկտեմբերի 31-ի դրությամբ	դեկտեմբերի 31-ի դրությամբ
Առևտրային	6,336,947	4,621,171
Սպառողական	2,435,226	1,178,777
Ավտոմեքենաների ձեռքբերման	9,905	24,796
Այլ	441,065	921,423
Ընդամենը ֆիզիկական անձանց տրամադրված վարկեր (համախառն)	9,223,143	6,746,167

2017թ. դեկտեմբերի 31-ի դրությամբ հակադարձ ռեպո համաձայնագրերով գնված արժեթղթերի իրական արժեքը և տրամադրված վարկերի հաշվեկշռային արժեքը ներկայացվում է ստորև.

Հազար ՀՀ դրամ	2017թ. դեկտեմբերի 31-ի դրությամբ		2016թ. դեկտեմբերի 31-ի դրությամբ	
	Գրավի իրական արժեքը	Վարկի գումարը	Գրավի իրական արժեքը	Վարկի գումարը
ՀՀ պետական պարտատոմսեր	382,621	385,920	958,804	921,423
Ընդամենը գնված արժեթղթեր և հետգնման պայմանագրերով տրամադրված վարկեր	382,621	385,920	958,804	921,423

Ինչպես նշված է 32 ծանոթագրությունում, 2017թ. դեկտեմբերի 31-ի և 2016թ. դեկտեմբերի 31-ի դրությամբ վարկերի գնահատված իրական արժեքը մոտ է դրանց հաշվեկշռային արժեքին:

Հաճախորդներին տրված վարկերի ժամկետային վերլուծությունը ներկայացված է 34 ծանոթագրությունում:

Վարկային պորտֆելին ներհատուկ այլ ռիսկերը բացահայտված են 35 ծանոթագրությունում: Տեղեկատվությունը կապակցված անձանց վերաբերյալ բացահայտված է 31 ծանոթագրությունում:

17 Վաճառքի համար մատչելի ներդրումներ

Հազար ՀՀ դրամ	2017թ.	2016թ.
	դեկտեմբերի 31-ի դրությամբ	դեկտեմբերի 31-ի դրությամբ
<i>Չգնանշվող ներդրումներ</i>		
ՀՀ կազմակերպությունների բաժնետոմսեր	74,935	51,957
Պետական պարտատոմսեր	79,818,270	44,418,307
Ոչ պետական պարտատոմսեր	2,705,097	1,565,125
Ընդամենը ներդրումներ	82,598,302	46,035,389

Բոլոր պարտքային արժեթղթերն ունեն հաստատուն տոկոսներ:

Զգնանշվող վաճառքի համար մատչելի պարտքային արժեթղթերը չափվում են իրական արժեքով՝ օգտագործելով գնահատման տեխնիկա, հիմնված տվյալ պահին գործող շուկայական տոկոսադրույքների վրա, որպես տվյալ ֆինանսական գործիքի ապագա դրամական հոսքերի զեղչատոկոս:

Բոլոր չզնանշվող վաճառքի համար մատչելի բաժնեմասային արժեթղթերը գրանցված են ինքնարժեքով, քանի որ իրական արժեքը չի կարող արժանահավատորեն գնահատվել: Այս ներդրումների համար չկա զնանշվող շուկա, և Բանկը նախատեսում է դրանք պահել երկար ժամկետով:

Վաճառքի համար մատչելի արժեթղթերն ըստ արդյունավետ տոկոսադրույքների և մարմանը մնացած ժամկետների ներառում են.

Հազար ՀՀ դրամ	2017թ. դեկտեմբերի 31-ի դրությամբ		2016թ. դեկտեմբերի 31-ի դրությամբ	
	(%)	Ժամկետ	(%)	Ժամկետ
ՀՀ պետական պարտատոմսեր, դրամային	7.5-16.9	2019-2036	8.8-16.9	2018-2036
ՀՀ պետական պարտատոմսեր, արժույթային	4.6-6.6	2020-2026	4.6-6.6	2020-2025
Ոչ պետական պարտատոմսեր	6.3-11.7	2018-2029	6.4-11.7	2017-2029

Վաճառքի համար մատչելի պարտքային արժեթղթերը 14,729,651 հազար դրամ իրական արժեքով վաճառվել են երրորդ անձանց ռեպո համաձայնագրերով՝ 1 ամիսը չգերազանցող ժամանակահատվածներով: Դրանք վերադասակարգվել են որպես ռեպո համաձայնագրերով գրավադրված արժեթղթեր հաշվապահական հաշվեկշռում՝ առանձին տողում (Ծանոթ. 28):

18 Հիմնական միջոցներ

	Համակարգչային տեխնիկա և կապի Շենքեր		Փոխադրվող սարքավորումներ		Կապիտալ ներդրումներ հիմնական միջոցներում		Կապիտալ ներդրումներ վարձակալված ակտիվներում		Ընդամենը
	Շենքեր	միջոցներ	միջոցներ	ներ	ներ	ներ	ներ	ներ	
<i>Սկզբնական կամ վերագնահատված արժեք</i>									
2016թ. հունվարի 1-ի դրությամբ	551,825	166,451	75,949	110,276	190,778	-	24,989	1,120,268	
Ավելացում	4,003	23,431	-	20,747	-	-	-	48,181	
Օտարում	-	(8,689)	-	(713)	-	-	-	(9,402)	
Վերադասակարգում	190,778	-	-	-	(190,778)	-	-	-	
Վերագնահատման ճշգրտում	(119,562)	-	-	-	-	-	-	(119,562)	
Վերագնահատում	1,387,637	-	-	-	-	-	-	1,387,637	
2016թ. դեկտեմբերի 31-ի դրությամբ	2,014,681	181,193	75,949	130,310	-	-	24,989	2,427,122	
Ավելացում	2,041	42,738	4,320	4,518	-	-	344	53,961	
Օտարում	-	(1,461)	-	(1,344)	-	-	-	(2,805)	
2017թ. դեկտեմբերի 31-ի դրությամբ	2,016,722	222,470	80,269	133,484	-	-	25,333	2,478,278	

	Շենքեր	Համա- կարգա- յին տեխնիկա և կապի միջոցներ	Փոխա- դրա- միջոցներ	Գրասե- նյակային սարքա- վորում- ներ	Կապիտալ ներդրում- ներ հիմնական միջոց- ներում	Կապիտալ ներդրումներ վարձակալված ակտիվներում	Ընդամենը
<i>Կուրսաված մաշվածություն</i>							
2016թ. հունվարի 1-ի դրությամբ	116,496	130,139	40,731	83,965	-	4,998	376,329
Տարվա ծախս	61,577	18,318	13,503	9,501	-	2,492	105,391
Օտարում	-	(8,689)	-	(713)	-	-	(9,402)
Վերագնահատում	(119,562)	-	-	-	-	-	(119,562)
2016թ. դեկտեմբերի 31-ի դրությամբ	58,511	139,768	54,234	92,753	-	7,490	352,756
Տարվա ծախս	84,459	20,972	7,313	11,241	-	2,535	126,520
Օտարում	-	(1,460)	-	(1,337)	-	-	(2,797)
2017թ. դեկտեմբերի 31-ի դրությամբ	142,970	159,280	61,547	102,657	-	10,025	476,479
<i>Հաշվեկշիռային արժեք</i>							
2016թ. դեկտեմբերի 31-ի դրությամբ	1,956,170	41,425	21,715	37,557	-	17,499	2,074,366
2017թ. դեկտեմբերի 31-ի դրությամբ	1,873,752	63,190	18,722	30,827	-	15,308	2,001,799

Ակտիվների վերագնահատում

Բանկի շենքի վերագնահատումը կատարվել է 2016թ. փետրվարի 08-ին անկախ գնահատողի կողմից՝ կիրառելով համեմատական, ծախսային և եկամտային մեթոդները, որի արդյունքում առաջացել է վերագնահատում 1,387,637 հազար դրամ գումարով: Իրական արժեքով շենքի գնահատման համար Ղեկավարությունը հիմք է ընդունում անկախ գնահատողի կողմից ներկայացված արդյունքները:

Հիմնական միջոցների իրական արժեքի հիերարխիայի համար տես ծանոթագրություն 32.3-ը:

Բանկի ղեկավարության գնահատմամբ 2017թ. դեկտեմբերի 31-ի դրությամբ շենքերի վերագնահատված արժեքն էականորեն չի տարբերվում դրանց շուկայական արժեքից:

Եթե վերագնահատված հիմնական միջոցները ներկայացվեին սկզբնական արժեքի մոդելի կիրառմամբ, ապա հաշվեկշռային արժեքները կունենան հետևյալ տեսքը՝

Հազար ՀՀ դրամ	2017թ. դեկտեմբերի 31-ի դրությամբ	2016թ. դեկտեմբերի 31-ի դրությամբ
Սկզբնական արժեք	748,647	746,606
Կուտակված մաշվածություն	(25,684)	(25,608)
Հաշվեկշռային արժեք	722,963	720,998

Ամբողջությամբ մաշված ակտիվներ

2017թ. դեկտեմբերի 31-ի դրությամբ հիմնական միջոցների ցանկում ներառված ամբողջությամբ մաշված ակտիվների սկզբնական արժեքը կազմում է 169,460 հազար դրամ (2016թ. 146,498 հազար դրամ):

Հիմնական միջոցների սահմանափակումներ

2017թ. դեկտեմբերի 31-ի դրությամբ Բանկը չի տիրապետել պարտավորությունների դիմաց գրավադրված կամ որևէ այլ սահմանափակման ենթակա հիմնական միջոցների:

Պայմանագրային պարտավորություններ

2017թ. դեկտեմբերի 31-ի դրությամբ Բանկը չունի պայմանագրային պարտավորություններ կապիտալ շինարարության գծով (2016թ.՝ նույնպես):

19 Ոչ նյութական ակտիվներ

Հազար ՀՀ դրամ

	Համակարգ- չային ծրագրեր	Արտոնագրեր	Ընդամենը
Սկզբնական արժեք			
2016թ. հունվարի 1-ի դրությամբ	90,557	3,471	94,028
Ավելացում	1,944	35,536	37,480
Օտարում	-	(222)	(222)
2016թ. դեկտեմբերի 31-ի դրությամբ	92,501	38,785	131,286
Ավելացում	14,451	32,301	46,752
Օտարում	(1,944)	(3,693)	(5,637)
2017թ. դեկտեմբերի 31-ի դրությամբ	105,008	67,393	172,401
Կուտակված ամորտիզացիա			
2016թ. հունվարի 1-ի դրությամբ	61,074	1,976	63,050
Մասհանումներ	7,427	1,431	8,858
Օտարում	-	(124)	(124)
2016թ. դեկտեմբերի 31-ի դրությամբ	68,501	3,283	71,784
Մասհանումներ	9,665	7,606	17,271
Օտարում	(1,944)	(3,662)	(5,606)
2017թ. դեկտեմբերի 31-ի դրությամբ	76,222	7,227	83,449
Մնացորդային արժեք			
2016թ. դեկտեմբերի 31-ի դրությամբ	24,000	35,502	59,502
2017թ. դեկտեմբերի 31-ի դրությամբ	28,786	60,166	88,952

2017թ-ի դեկտեմբերի 31-ի դրությամբ Բանկը չի տիրապետել պարտավորությունների դիմաց գրավադրված կամ որևէ այլ սահմանափակման ենթակա ոչ նյութական ակտիվներ (2016թ.՝ նույնպես):

Պայմանագրային պարտավորություններ

2017թ. դեկտեմբերի 31-ի դրությամբ Բանկը չունի որևէ պայմանագրային պարտավորություն (2016թ.՝ նույնպես):

20 Բռնագանձված ակտիվներ

Տարվա ընթացքում Բանկի կողմից տրամադրված վարկերի ապահովվածություն հանդիսացող գրավների նկատմամբ սեփականության իրավունք ստանալու արդյունքում ձեռք բերված ոչ ֆինանսական ակտիվների մանրամասները դեկտեմբերի 31-ի դրությամբ ներկայացված են ստորև.

Հազար ՀՀ դրամ	2017թ. դեկտեմբերի 31-ի դրությամբ	2016թ. դեկտեմբերի 31-ի դրությամբ
Անշարժ գույք	415,454	881,494
Այլ ակտիվներ	277,381	277,381
Ընդամենը բռնագանձված ակտիվներ	692,835	1,158,875

21 Այլ ակտիվներ

Հազար ՀՀ դրամ	2017թ. դեկտեմբերի 31-ի դրությամբ	2016թ. դեկտեմբերի 31-ի դրությամբ
Դեբիտորական պարտքեր և այլ ստացվելիք գումարներ	41,736	62,598
Այլ ակտիվներ	147,120	3,120
Ընդամենը այլ ֆինանսական ակտիվներ	188,856	65,718
Կանխավճարներ	6,973	14,408
Ոսկու ձուլակտորներ	125,696	214,583
Կանխավճարներ այլ հարկերի գծով	27,546	96,513
Պահեստ	3,212	3,177
Այլ ակտիվներ	2,875	432
Ընդամենը ոչ ֆինանսական ակտիվներ	166,302	329,113
Ընդամենը այլ ակտիվներ	355,158	394,831

22 Պարտավորություններ ՀՀ ԿԲ-ի նկատմամբ

Հազար ՀՀ դրամ	2017թ. դեկտեմբերի 31-ի դրությամբ	2016թ. դեկտեմբերի 31-ի դրությամբ
Վարկեր ռեպո համաձայնագրերով	-	14,004,870
Այլ վարկեր	2,681,088	2,051,499
Ընդամենը պարտավորություններ ՀՀ ԿԲ-ի նկատմամբ	2,681,088	16,056,369

Այլ վարկերը ներառում են 2,681,088 հազար դրամ գումարով «Գերմանա-Հայկական հիմնադրամ»-ի «Վերականգնվող էներգիայի զարգացում» և «ՀՀ ՓՄՁ-ների Վարկավորում» վարկային ծրագրերի շրջանակներում ներգրավված վարկերը (2016թ.՝ 2,051,499 հազար դրամ):

Հաշվետու ժամանակաշրջանում Բանկը չի ունեցել մայր գումարի, տոկոսների չվճարումներ կամ այլ խախտումներ (2016թ.՝ նույնպես):

23 Պարտավորություններ այլ ֆինանսական կազմակերպությունների նկատմամբ

Հազար ՀՀ դրամ	2017թ. դեկտեմբերի 31-ի դրությամբ	2016թ. դեկտեմբերի 31-ի դրությամբ
Վարկեր միջազգային ֆինանսական կազմակերպություններից	5,888,000	4,423,067
Վարկեր ֆինանսական կազմակերպություններից	8,623,308	3,540,757
Ավանդներ ֆինանսական կազմակերպություններից	7,306,773	3,888,579
Ֆինանսական կազմակերպությունների ընթացիկ հաշիվներ	1,253,109	2,227,558
Ակրեդիտիվ	-	436,846
Այլ բանկերի թղթակցային հաշիվներ	21,478	7,562
Այլ պարտավորություններ	1,707	1,182
Ընդամենը պարտավորություններ այլ ֆինանսական կազմակերպությունների նկատմամբ	23,094,375	14,525,551

Միջազգային ֆինանսական կազմակերպություններից վարկերը ներառում են Վերականգնման և Զարգացման Եվրոպական Բանկից ստացված վարկերը:

Ֆինանսական կազմակերպություններից բոլոր ավանդներն ունեն հաստատուն տոկոսադրույքներ:

2017թ-ի դեկտեմբերի 31-ի դրությամբ ֆինանսական կազմակերպությունների նկատմամբ պարտավորությունների գծով միջին կշռված արդյունավետ տոկոսադրույքը կազմում է 6.79% (2016թ.՝ 7.39 %):

Հաշվետու ժամանակաշրջանում Բանկը չի ունեցել մայր գումարի, տոկոսների չվճարումներ կամ այլ խախտումներ (2016թ.՝ նույնպես):

24 Պարտավորություններ հաճախորդների նկատմամբ

Հազար ՀՀ դրամ	2017թ. դեկտեմբերի 31-ի դրությամբ	2016թ. դեկտեմբերի 31-ի դրությամբ
ՀՀ կառավարություն		
Այլ պարտավորություններ	20,000	20,000
	<u>20,000</u>	<u>20,000</u>
Իրավաբանական անձինք		
Ընթացիկ/հաշվարկային հաշիվներ	15,622,402	6,792,556
Ժամկետային ավանդներ	35,280,212	31,482,195
	<u>50,902,614</u>	<u>38,274,751</u>
Ֆիզիկական անձինք		
Ընթացիկ/հաշվարկային հաշիվներ	3,489,277	3,760,074
Ժամկետային ավանդներ	10,694,859	8,645,154
	<u>14,184,136</u>	<u>12,405,228</u>
Ընդամենը պարտավորություններ հաճախորդների նկատմամբ	<u>65,106,750</u>	<u>50,699,979</u>

Վարկերը և ավանդները ունեն հաստատուն տոկոսադրույքներ:

ՀՀ կառավարությունից ստացված վարկերը իրենցից ներկայացնում են «Տնտեսության կայունության վարկավորման» ծրագրի շրջանակներում ստացված միջոցները:

2017թ. դեկտեմբերի 31-ի դրությամբ հաճախորդների ընթացիկ և ժամկետային ավանդներում ներառված են ավանդներ, որոնք հանդիսանում են ապահովածություն տրամադրված վարկերի, երաշխիքների և այլ պայմանական պարտավորությունների գծով համապատասխանաբար 8,747,236 հազար դրամ գումարով (2016թ.՝ 4,945,964 հազար դրամ): Այդ ավանդների իրական արժեքը մոտ է դրանց հաշվեկշռային արժեքին:

2017թ. դեկտեմբերի 31-ի դրությամբ Բանկի ամենամեծ երեք հաճախորդների ավանդների ընդհանուր գումարը (ներառյալ կապակցված անձինք, տես ծանոթ. 31) կազմում է 35,767,099 հազար դրամ (2016թ. 32,322,223 հազար դրամ) կամ հաճախորդների միջոցների ընդհանուր գումարի 55.0% (2016թ.՝ 63.8%):

2017թ. դեկտեմբերի 31-ի դրությամբ հաճախորդների նկատմամբ պարտավորությունների գծով միջին կշռված արդյունավետ տոկոսադրույքը կազմում է 9.10% (2016թ.՝ 7.59%):

25 Թողարկված պարտքային արժեթղթեր

Հազար ՀՀ դրամ	2017թ. դեկտեմբերի 31-ի դրությամբ	2016թ. դեկտեմբերի 31-ի դրությամբ
Ոչ ընթացիկ պարտատոմսեր	17,600,637	4,916,406
Ընդամենը թողարկված պարտքային արժեթղթեր	<u>17,600,637</u>	<u>4,916,406</u>

2017թ. ընթացքում Բանկը թողարկել է տոկոսային պարտատոմսեր, որոնց ընդհանուր գումարը կազմում է 12,682,605 հազար դրամ (2016թ.՝ 425,867 հազար դրամ), և որոնց մարման ժամկետը սահմանված է մինչև հունիս 2024թ. (2016թ.՝ մարտ 2019թ.): Բանկի կողմից թողարկված պարտատոմսերի տարեկան արդյունավետ տոկոսադրույքները 2017թ. դեկտեմբերի 31-ի դրությամբ կազմել է 5.06-13.17% (2016թ.՝ 7.71-8.78%):

Բանկի պարտատոմսերը ցուցակված են «ՆԱՍԴԱԲ ՕԷՄԷՔՍ Արմենիա» ֆոնդային բորսայում:

Տարվա ընթացքում Բանկը հետ չի գնել իր կողմից թողարկված որևէ պարտատոմս:

Հաշվետու ժամականաշրջանում Բանկը չի ունեցել մայր գումարի, տոկոսների չվճարումներ կամ այլ խախտումներ:

26 Ստորադաս փոխառություններ

Հազար ՀՀ դրամ	2017թ. դեկտեմբերի 31-ի դրությամբ	2016թ. դեկտեմբերի 31-ի դրությամբ
Իրավաբանական անձանց կողմից ստացված ստորադաս փոխառություններ	13,402,138	13,406,511
Ընդամենը ստորադաս փոխառություններ	<u>13,402,138</u>	<u>13,406,511</u>

Ստորադաս փոխառությունն իրենից ներկայացնում է երկարաժամկետ վարկային համաձայնագիր, որը Բանկի անվճարունակության դեպքում դասվում է երկրորդական Բանկի մնացած պարտավորությունների նկատմամբ՝ ներառյալ ավանդները և այլ պարտքային գործիքները:

Իրավաբանական անձանց կողմից տրամադրված ստորադաս փոխառությունների մնացորդը 2017թ. դեկտեմբերի 31-ի դրությամբ ներկայացված է ստորև.

Տրամադրման տարի	Արժույթ	%	2017թ. դեկտեմբերի 31-ի դրությամբ	
			Մարման ժամկետ, տարի	Գումար, հազար ՀՀ դրամ
2015թ.	ԱՄՆ դոլար	3	9	2,421,694
2016թ.	ԱՄՆ դոլար	8	7	2,431,110
2016թ.	ՀՀ դրամ	14	7	8,064,438
2016թ.	ԱՄՆ դոլար	3	7	484,896
Ընդամենը ստորադաս փոխառություններ				<u>13,402,138</u>

27 Այլ պարտավորություններ

Հազար ՀՀ դրամ

	2017թ. դեկտեմբերի 31-ի դրությամբ	2016թ. դեկտեմբերի 31-ի դրությամբ
Վճարվելիք գումարներ	181,538	80,692
Պարտավորություն անձնակազմի նկատմամբ	227,006	71,156
Ընդամենը այլ ֆինանսական պարտավորություններ	408,544	151,848
Պարտավորություններ հարկերի գծով՝ բացառությամբ շահույթահարկի	107,253	82,527
Այլ պարտավորություններ	7,820	713
Ընդամենը այլ ոչ ֆինանսական պարտավորություններ	115,073	83,240
Ընդամենը այլ պարտավորություններ	523,617	235,088

28 Հետզնման պայմանագրերով գրավադրված արժեթղթեր

Հազար ՀՀ դրամ

	Ակտիվ		Պարտավորություն	
	2017թ. դեկտեմբերի 31-ի դրությամբ	2016թ. դեկտեմբերի 31-ի դրությամբ	2017թ. դեկտեմբերի 31-ի դրությամբ	2016թ. դեկտեմբերի 31-ի դրությամբ
Վաճառքի համար մատչելի արժեթղթեր (ծանոթ. 17, 22)	-	14,729,651	-	14,004,870
	-	14,729,651	-	14,004,870

Գրավադրված արժեթղթերը այն ֆինանսական ակտիվներն են, որոնք գրավադրված են հետզնման պայմանագրերով այլ բանկերում և այլ ֆինանսական կազմակերպություններում, գործընկերոջ կողմից վաճառելու և կրկին վերագրավադրելու իրավունքով:

Այս գործարքները կատարվել են ստանդարտ վարկավորման, արժեթղթերի փոխառության և վարկավորման սովորական պայմանների ներքո:

29 Սեփական կապիտալ

2017թ. դեկտեմբերի 31-ի դրությամբ Բանկի գրանցված և ամբողջությամբ վճարված բաժնետիրական կապիտալը կազմում էր 8,752,800 հազ. դրամ: Համաձայն Բանկի կանոնադրության, բաժնետիրական կապիտալը կազմված է թվով 14,588 բաժնետոմսերից՝ յուրաքանչյուրը 600 հազար դրամ անվանական արժեքով:

2017թ. և 2016թ. դեկտեմբերի 31-ի դրությամբ Բանկի բաժնետերերն են.

	Վճարված բաժնետիրական կապիտալ	Բաժնեմասը վճարված կապիտալում, %
Էյչ-Վի-Էս Հոլդինգ Ս.ա.բ.լ.	7,002,000	79.9972580
«Բելեգինգամաչեփիջ Ջոնգո» ՍՊԸ	1,750,800	20.0027420
	8,752,800	100

2017թ. դեկտեմբերի 31-ի դրությամբ Բանկի կողմից հետ գնված բաժնետոմսեր չեն եղել:

Սովորական բաժնետոմսերի բաժնետերերը ունեն մեկ ձայնի իրավունք Բանկի տարեկան և ընդհանուր ժողովներում և իրավունք ստանալու շահաբաժին:

2017թ. Բանկի բաժնետերերը բաժնետիրական կապիտալը չեն ավելացրել (2016թ.՝ նույնպես):

Բաշխման ենթակա Բանկի պահուստները սահմանափակվում են կուտակված շահույթով: Բաշխման ոչ ենթակա միջոցները ներկայացված են գլխավոր պահուստով, որը ստեղծված է համաձայն ՀՀ օրենսդրության պահանջների՝ ընդհանուր բանկային ռիսկերը, ներառյալ հնարավոր կորուստները և այլ չնախատեսված ռիսկերը և ծախսերը փոխհատուցելու նպատակով: Պահուստը ստեղծվել է համաձայն Բանկի կանոնադրության, որը նախատեսում է պահուստի ստեղծում այդ նպատակների համար ոչ պակաս քան հաշվապահական հաշվառման հաշիվներում արտացոլված բաժնետիրական կապիտալի 15%-ի չափով:

30 Պայմանական պարտավորություններ

Իրավական և հարկային պարտավորություններ

Հայաստանում հարկային համակարգը համեմատաբար նոր է, և նրան բնորոշ է օրենսդրության, պաշտոնական հայտարարությունների և դատարանի որոշումների հաճախակի փոփոխությունները, որոնք երբեմն անհասկանալի են, հակասական և ենթակա տարբեր մեկնաբանությունների: Հարկերը ենթակա են ստուգման և ուսումնասիրման հարկային մարմինների կողմից, որոնք իրավասու են կիրառել տույժեր և տուգանքներ: Հարկային օրենսդրության խախտման դեպքում հարկային մարմինների կողմից չի կարող կիրառվել հավելյալ հարկերի պարտավորումներ, տույժեր և տուգանքներ, ավելի քան ստուգման նախորդող հաշվետու 3 տարիների համար:

Այս հանգամանքները Հայաստանում կարող են առաջացնել հարկային ռիսկեր, որոնք ավելի զգալի են, քան այլ երկրներում: Ղեկավարությունը համոզված է, որ պատշաճ կերպով կատարել է իր հարկային պարտավորությունները՝ հիմնվելով Հայաստանում կիրառվող հարկային օրենսդրության, պաշտոնական հայտարարությունների և դատարանի որոշումների իր մեկնաբանությունների վրա: Այնուամենայնիվ, համապատասխան մարմինների մեկնաբանությունները կարող են տարբերվել, և եթե ղեկավար մարմիններին հաջողվի հարկադրել իրենց մեկնաբանությունները, ապա այս ֆինանսական հաշվետվությունների վրա ազդեցությունը կարող է էական լինել:

Ղեկավարությունը համոզված է, որ Բանկն իր գործունեությունը ծավալում է օրենսդրությամբ նախատեսված պահանջների շրջանակներում, և ամբողջությամբ կատարել է իր հարկային պարտավորությունները:

Բանկին ներկայացվող դատական հայցերի առումով Բանկի ղեկավարությունը համոզված է, որ դրանց հետևանքով առաջացող պարտավորությունները էական ազդեցություն չեն ունենա Բանկի ֆինանսական վիճակի կամ ապագա գործառնությունների արդյունքների վրա:

Պարտքային ռիսկ պարունակող պարտավորություններ, երաշխիքներ և այլ ֆինանսական պայմանագրեր

Իր գործունեության ընթացքում Բանկը տրամադրում է իր հաճախորդներին հետհաշվեկշռային ռիսկ պարունակող ֆինանսական գործիքներ: Նշված ֆինանսական գործիքները, որոնք ունեն վարկային ռիսկի տարբեր մակարդակներ, չեն արտացոլում ֆինանսական վիճակի մասին հաշվետվության մեջ:

Դեկտեմբերի 31-ի դրությամբ անվանական կամ պայմանագրային գումարները հետևյալն են.

Հազար ՀՀ դրամ	2017թ. դեկտեմբերի 31-ի դրությամբ	2016թ. դեկտեմբերի 31-ի դրությամբ
Վարկային գծերի չօգտագործված մաս	4,083,691	2,526,663
Տրամադրված երաշխիքներ	1,136,259	309,668
Ֆակտորինգային սահմանաչափի չօգտագործված մաս	1,573,002	1,183,364
Ընդամենը պարտքային ռիսկ պարունակող պարտավորություններ	6,792,952	4,019,695

Վարկային պարտավորությունների, երաշխիքների և այլ ֆինանսական միջոցների պարտքային ռիսկի առավելագույն չափը լավագույնս ներկայացված է այս պարտավորությունների և պայմանական պարտավորությունների ընդհանուր գումարով:

Պարտավորություններ գործառնական վարձակալության գծով՝ Բանկը որպես վարձակալ

Բանկն իր գործունեությունն ապահովելու նպատակով կնքում է առևտրային վարձակալության պայմանագիր տարածք վարձակալելու նպատակով:

Չեղյալ չհայտարարվող գործառնական վարձակալության գծով վճարվելիք ապագա ընդհանուր նվազագույն վարձավճարների կառուցվածքը հետևյալն է.

Հազար ՀՀ դրամ	2017թ. դեկտեմբերի 31-ի դրությամբ	2016թ. դեկտեմբերի 31-ի դրությամբ
Մինչև 1 տարի	4,320	4,320
Ընդամենը պարտավորություններ գործառնական վարձակալության գծով	4,320	4,320

Պայմանագրային պարտավորություններ

Պայմանագրային պարտավորությունների վերաբերյալ տեղեկատվությունը բացահայտված է 18, 19 ծանոթագրություններում:

Ապահովագրություն

Հայաստանում ապահովագրության ոլորտը գտնվում է զարգացման փուլում, և այլ երկրներին հատուկ բազմաթիվ ապահովագրության ձևաչափեր հիմնականում դեռևս կիրառելի չեն: Բանկը նախատեսում է իր գործունեության դադարեցմանը, ինչպես նաև իր գույքի կամ գործունեության հետ կապված ապահովագրական դեպքերի ժամանակ առաջացող գույքի և շրջակա միջավայրի վնասի՝ երրորդ կողմի նկատմամբ պարտավորությանը վերաբերող մասնակի ապահովագրություն: Այնուամենայնիվ, 2017թ. դեկտեմբերի 31-ի դրությամբ Բանկին սեփականության իրավունքով պատկանող հիմնական միջոցներն ապահովագրված են: Բանկն ունի ապահովագրություն նաև բանկային ընդհանուր պարտավորվածությունների, էլեկտրոնային և համակարգչային հանցագործությունների և մասնագիտական պատասխանատվության համար:

31 Գործարքներ կապակցված կողմերի հետ

Համաձայն ՀՀՄՍ 24 «Կապակցված կողմերի բացահայտում» կողմերը համարվում են կապակցված, եթե նրանցից մեկը կարող է վերահսկել մյուսին կամ նշանակալի ազդեցություն ունենալ մյուսի վրա՝ ֆինանսական և գործառնական որոշումներ կայացնելիս: Ներկայացվող հաշվետվությունների առումով Բանկի կապակցված կողմերն են՝ նրա բաժնետերերը, ղեկավար անձնակազմի անդամները, ինչպես նաև նրանց հետ կապակցված անձիք և նրանց կողմից վերահսկվող կազմակերպությունները:

Բանկի վերջնական վերահսկող է համարվում շվեյցարացի գործարար Վարդան Սիրմաքետը:

Բանկն իր գործունեության ընթացքում ներգրավված է լինում կապակցված կողմերի հետ մի շարք գործարքներում: Այդ գործարքները ներառում են վարկերը, ավանդները և այլն: Նշված գործարքները իրականացվել են՝ շուկայում գործող պայմաններից և տոկոսադրույքներից ելնելով:

Գործարքների ծավալները, մնացորդները տարվա վերջի դրությամբ և տարվա եկամուտ և ծախսերը հետևյալն են.

Հազար ՀՀ դրամ

	2017		2016	
	Բաժնետերեր և կապակցված կողմեր	Ղեկավար անձնակազմը և կապակցված կողմեր	Բաժնետերեր և կապակցված կողմեր	Ղեկավար անձնակազմը և կապակցված կողմեր
Ֆինանսական վիճակի մասին հաշվետվություն				
Պահանջներ ֆինանսական կազմակերպությունների նկատմամբ				
Հունվարի 1-ի դրությամբ	164,999	-	1,667,738	-
Տարվա ընթացքում տրամադրված	1,750,709	-	4,040,918	-
Տարվա ընթացքում մարված	(1,915,708)	-	(5,543,657)	-
Դեկտեմբերի 31-ի դրությամբ	-	-	164,999	-

Հաճախորդներին տրված վարկեր

Վարկի մնացորդը 1 հունվարի դրությամբ, համախառն	1,189,739	467,797	1,355,553	505,189
Տարվա ընթացքում տրամադրված վարկեր	6,335,423	262,475	1,824,515	218,206
Տարվա ընթացքում մարված վարկեր	(1,508,962)	(286,260)	(1,990,329)	(255,598)
Վարկի մնացորդը դեկտեմբերի 31 դրությամբ, համախառն	6,016,200	444,012	1,189,739	467,797
Արժեզրկումից պահուստ	(120,324)	(8,880)	(23,795)	(9,356)
Մնացորդը դեկտեմբերի 31-ի դրությամբ	5,895,876	435,132	1,165,944	458,441

Պարտավորություններ այլ ֆինանսական կազմակերպությունների նկատմամբ

Հունվարի 1-ի դրությամբ	5,218	-	382	-
Տարվա ընթացքում ստացված	6,738,368	-	6,727,615	-
Տարվա ընթացքում վճարված	(6,731,086)	-	(6,722,779)	-
Դեկտեմբերի 31-ի դրությամբ	12,500	-	5,218	-

Պարտավորություններ հաճախորդների նկատմամբ

Հունվարի 1-ի դրությամբ	26,949,849	287,877	22,230,533	154,492
Տարվա ընթացքում ստացված	98,880,532	2,682,686	144,490,476	2,113,927
Տարվա ընթացքում վճարված	(95,209,066)	(2,795,102)	(139,771,160)	(1,980,542)
Դեկտեմբերի 31-ի դրությամբ	30,621,315	175,461	26,949,849	287,877

Թողարկված պարտատուներ

Հունվարի 1-ի դրությամբ	3,578,252	-	4,309,245	-
Տարվա ընթացքում ստացված	7,700,392	212,513	451,962	-
Տարվա ընթացքում վճարված	(702,480)	(5,061)	(1,182,955)	-
Դեկտեմբերի 31-ի դրությամբ	10,576,164	207,452	3,578,252	-

Ստորադաս փոխառություն

Հունվարի 1-ի դրությամբ	13,323,340	-	2,418,750	-
Տարվա ընթացքում ստացված	1,738,299	-	12,465,976	-
Տարվա ընթացքում վճարված	(1,736,539)	-	(1,561,386)	-
Դեկտեմբերի 31-ի դրությամբ	13,325,100	-	13,323,340	-

Տրված երաշխիքներ

-	10,510	-	9,867
---	--------	---	-------

Շահույթի կամ վնասի և այլ համապարփակ ֆինանսական արդյունքների մասին հաշվետվություն

Տոկոսային եկամուտ վարկերի գծով	324,587	36,674	85,713	50,044
Տոկոսային եկամուտ ֆինանսական կազմակերպություններից երաշխիքներից եկամուտ	-	-	39,783	-
		256	-	210
Տոկոսային ծախսեր ավանդների գծով	(2,582,806)	(8,997)	(1,498,373)	(6,622)
Թողարկված պարտատուների գծով ծախսեր	(534,851)	(7,466)	(321,187)	-
Ստորադաս փոխառություն	1,406,875	-	1,158,619	-
Վարկային կորուստների արժեզրկման (ծախս)/հակադարձում	(96,529)	476	(9,464)	(1,348)

Բաժնետերերին, ղեկավար անձնակազմին և կապակցված անձանց տրամադրված վարկերը վճարման են ենթակա 2018-2032թթ. ընկած ժամանակահատվածում և դրանց միջին կշռված արդյունավետ տոկոսադրույքը կազմում է 10.61% (2016թ.՝ 12.46%):

2017թ. դեկտեմբերի 31-ի դրությամբ հաճախորդների նկատմամբ պարտավորությունների 47% (2016թ.՝ 53%) կազմում են բաժնետիրոջից (Բանկի վերջնական վերահսկող Վարդան

Սիրմաքեսից) և նրա հետ կապակցված անձանցից ներգրավված միջոցները, որի գծով վճարված տարեկան տոկոսային ծախսերը կազմում են ընդհանուր տոկոսային ծախսերի 52% (2016թ.՝ 44%):

Ղեկավար անձնակազմի գծով կատարված փոխհատուցումները հետևյալն են.

Հազար ՀՀ դրամ	2017	2016
Աշխատավարձ և պարգևատրումներ	305,963	386,276
Ընդամենը ղեկավար անձնակազմի գծով կատարված փոխհատուցումներ	305,963	386,276

32 Իրական արժեքի չափումը

Բանկի Խորհուրդը սահմանում է ինչպես իրական արժեքի պարբերաբար չափման քաղաքականությունն ու ընթացակարգերը, ինչպես օրինակ չգնանշվող առևտրային և վաճառքի համար մատչելի արժեթղթերը, չգնանշվող աճանցյալ ֆինանսական գործիքները, շենքերը, այնպես էլ ոչ-պարբերաբար չափման քաղաքականությունն ու ընթացակարգերը, ինչպես օրինակ վաճառքի համար պահվող ակտիվները:

Անկախ գնահատողները ներգրավվում են նշանակալի ակտիվների, ինչպես օրինակ անշարժ գույքի և բռնագանձված ակտիվների գնահատման մեջ: Անկախ գնահատողների ընդգրկումը յուրաքանչյուր տարի որոշվում է Բանկի Խորհրդի կողմից:

Յուրաքանչյուր հաշվետու ամսաթվին ղեկավարությունը վերլուծում է ակտիվների և պարտավորությունների արժեքների փոփոխությունները, որոնք պետք է վերագնահատվեն համաձայն Բանկի հաշվապահական հաշվառման քաղաքականության: Այս վերլուծությունների համար ճշտվում են հիմնական տվյալները, որոնք կիրառվել են նախորդ գնահատման ժամանակ՝ համադրելով գնահատման հաշվարկի տեղեկատվությունը պայմանագրերի և այլ համապատասխան փաստաթղթերի հետ: Ղեկավարությունը Բանկի անկախ գնահատողների հետ միասին համեմատում է յուրաքանչյուր ակտիվի և պարտավորության իրական արժեքի յուրաքանչյուր փոփոխությունը համապատասխան արտաքին աղբյուրների հետ, որոշելու համար, թե հիմնավորված է արդյոք տվյալ փոփոխությունը:

Ֆինանսական և ոչ ֆինանսական ակտիվներն ու պարտավորությունները ներկայացվում են համաձայն իրական արժեքի հիերարխիայի: Այս հիերարխիան բաժանում է ֆինանսական և ոչ ֆինանսական ակտիվներն ու պարտավորությունները երեք մակարդակների՝ հիմք ընդունելով դրանց իրական արժեքի չափման ժամանակ օգտագործված գործիքների նշանակալիությունը: Իրական արժեքի հիերարխիան ունի հետևյալ երեք մակարդակները՝

Մակարդակ 1՝ նույն ակտիվների և պարտավորությունների գծով ակտիվ շուկաներում գնանշվող գները (չճշգրտված):

Մակարդակ 2՝ Մակարդակ 1-ում ներառված գնանշվող գներից տարբեր այլ ելակետային տվյալներ, որոնք ակտիվի և պարտավորության համար դիտարկելի են ուղղակիորեն (այսինքն՝ որպես գներ) և թե՞ անուղղակիորեն (այսինքն՝ գների հիման վրա ստացվող):

Մակարդակ 3՝ ակտիվի կամ պարտավորության գծով ելակետային տվյալներ, որոնք հիմնված չեն դիտարկվող շուկայական տվյալների վրա (ոչ դիտարկելի ելակետային տվյալներ):

32.1 Իրական արժեքով չչափվող ֆինանսական գործիքներ

Ստորև բերված աղյուսակը ներկայացնում է ֆինանսական ակտիվների և պարտավորությունների իրական արժեքը, որոնք ֆինանսական վիճակի մասին հաշվետվությունում չեն չափվել իրենց իրական արժեքով և ըստ մակարդակի վերլուծում է դրանք իրական արժեքի հիերարխիայում, թե իրական արժեքի չափումը որ դասում է դասակարգված:

Հազար ՀՀ դրամ	2017թ. դեկտեմբերի 31-ի դրությամբ				
	Մակարդակ 1	Մակարդակ 2	Մակարդակ 3	Ընդամենը իրական արժեք	Ընդամենը հաշվեկշռային արժեք
<i>Ֆինանսական ակտիվներ</i>					
Դրամական միջոցներ և դրանց համարժեքներ	-	13,088,527	-	13,088,527	13,088,527
Պահանջներ ֆինանսական կազմակերպությունների նկատմամբ	-	1,289,016	-	1,289,016	1,289,016
Հաճախորդներին տրված վարկեր	-	61,863,425	-	61,863,425	61,863,425
Այլ ֆինանսական ակտիվներ	-	188,856	-	188,856	188,856
<i>Ֆինանսական պարտավորություններ</i>					
Պարտավորություններ ՀՀ ԿԲ նկատմամբ	-	2,681,088	-	2,681,088	2,681,088
Պարտավորություններ այլ ֆինանսական կազմակերպությունների նկատմամբ	-	23,094,375	-	23,094,375	23,094,375
Պարտավորություններ հաճախորդների նկատմամբ	-	65,106,750	-	65,106,750	65,106,750
Թողարկված պարտքային արժեթղթեր	-	17,600,637	-	17,600,637	17,600,637
Ստորադաս փոխառություն	-	13,402,138	-	13,402,138	13,402,138
Այլ ֆինանսական պարտավորություններ	-	408,544	-	408,544	408,544

Հազար ՀՀ դրամ	2016թ. դեկտեմբերի 31-ի դրությամբ				
	Մակարդակ 1	Մակարդակ 2	Մակարդակ 3	Ընդամենը իրական արժեք	Ընդամենը հաշվեկշռային արժեք
<i>Ֆինանսական ակտիվներ</i>					
Դրամական միջոցներ և դրանց համարժեքներ	-	19,010,509	-	19,010,509	19,010,509
Պահանջներ ֆինանսական կազմակերպությունների նկատմամբ	-	680,112	-	680,112	680,112
Հաճախորդներին տրված վարկեր	-	46,077,225	-	46,077,225	46,077,225
Այլ ֆինանսական ակտիվներ	-	65,718	-	65,718	65,718

	Մակարդակ 1	Մակարդակ 2	Մակարդակ 3	Ընդամենը իրական արժեք	Ընդամենը հաշվեկշռային արժեք
<i>Ֆինանսական պարտավորություններ</i>					
Պարտավորություններ ՀՀ ԿԲ նկատմամբ	-	16,056,369	-	16,056,369	16,056,369
Պարտավորություններ այլ ֆինանսական կազմակերպությունների նկատմամբ	-	14,525,551	-	14,525,551	14,525,551
Պարտավորություններ հաճախորդների նկատմամբ	-	50,699,979	-	50,699,979	50,699,979
Թողարկված պարտքային արժեթղթեր	-	4,916,406	-	4,916,406	4,916,406
Ստորադաս փոխառություն	-	13,406,511	-	13,406,511	13,406,511
Այլ ֆինանսական պարտավորություններ	-	151,848	-	151,848	151,848

Պահանջներ և պարտավորություններ ֆինանսական կազմակերպությունների նկատմամբ

Մեկ ամիս մարման ժամկետ ունեցող ակտիվների և պարտավորությունների համար, հաշվեկշռային արժեքը մոտավոր արտացոլում է իրական արժեքը, քանի որ այս ֆինանսական գործիքների մարման ժամկետները բավականին կարճ են: Մեկ ամսից ավելի մարման ժամկետ ունեցող ակտիվների և պարտավորությունների իրական արժեքը սահմանվում է ակնկալվող ապագա դրամական հոսքերի հաշվարկից ելնելով և զեղչվում է տարվա վերջի դրությամբ գործող համապատասխան տոկոսադրույքներով, որոնք հիմնականում համընկնում են գործող տոկոսադրույքներին:

Հաճախորդներին տրված վարկեր

Ֆիքսված դրույքաչափերով գործիքների իրական արժեքը սահմանվում է՝ ելնելով ակնկալվող ապագա դրամական հոսքերի հաշվարկից, որոնք զեղչվում են նման պարտքային ռիսկ և մարման ժամկետ ունեցող գործիքների ընթացիկ տոկոսադրույքներով: Կիրառվելիք տոկոսադրույքերը կախված են վարկառուի վարկային ռիսկից և տատանվում են 4.5% մինչև 22% տարեկան (2016թ.՝ 5% մինչև 24% տարեկան):

Արժեզրկված վարկերի իրական արժեքը հաշվարկվում է գրավի առարկայի վաճառքից ակնկալվող դրամական հոսքերի հիման վրա: Գրավի առարկայի արժեքը հիմնված է անկախ, մասնագիտական որակավորում ունեցող գույքի գնահատողի իրականացրած գնահատումների վրա:

Պարտավորություններ այլ ֆինանսական կազմակերպությունների և հաճախորդների նկատմամբ

Ֆինանսական կազմակերպությունների և հաճախորդների ավանդների իրական արժեքը գնահատվում է՝ օգտագործելով զեղչված դրամական հոսքերի մեթոդը, կիրառելով նմանատիպ մարման ժամկետ ունեցող ավանդների համար առաջարկվող դրույքաչափերը: Ցպահանջ վճարվելիք ավանդների իրական արժեքը հաշվետու ամսաթվին վճարվելիք գումարն է:

32.2 Իրական արժեքով չափվող ֆինանսական գործիքներ

Հազար ՀՀ դրամ	2017թ. դեկտեմբերի 31-ի դրությամբ			
	Մակարդակ 1	Մակարդակ 2	Մակարդակ 3	Ընդամենը
<i>Ֆինանսական ակտիվներ</i>				
Չցուցակված արժեթղթեր և պարտատոմսեր	-	82,523,367	-	82,523,367
Ածանցյալ ֆինանսական ակտիվներ	-	645	-	645
Ընդամենը	-	82,524,012	-	82,524,012
<i>Ֆինանսական պարտավորություններ</i>				
Առևտրային ֆինանսական պարտավորություններ	-	392	-	392
Ընդամենը	-	392	-	392
Զուտ իրական արժեք	-	82,523,620	-	82,523,620

Հազար ՀՀ դրամ	2016թ. դեկտեմբերի 31-ի դրությամբ			
	Մակարդակ 1	Մակարդակ 2	Մակարդակ 3	Ընդամենը
<i>Ֆինանսական ակտիվներ</i>				
Չցուցակված արժեթղթեր և պարտատոմսեր	-	45,983,432	-	45,983,432
Հետզնման պայմանագրորել գրավադրված արժեթղթեր	-	14,729,651	-	14,729,651
Ածանցյալ ֆինանսական ակտիվներ	-	32,675	-	32,675
Ընդամենը	-	60,745,758	-	60,745,758
<i>Ֆինանսական պարտավորություններ</i>				
Առևտրային ֆինանսական պարտավորություններ	-	156,817	-	156,817
Ընդամենը	-	156,817	-	156,817
Զուտ իրական արժեք	-	60,588,941	-	60,588,941

Իրական արժեքի չափման մեթոդները և գնահատման մեխանիզմը չեն փոփոխվել նախորդ հաշվետու ժամանակաշրջանի համեմատությամբ:

Չցուցակված սեփական կապիտալի ներդրումներ

Բանկի ներդրումների իրական արժեքը ՀՀ կազմակերպությունների չցուցակված սեփական կապիտալի ներդրումներում չի կարող չափվել և հետևաբար դուրս է մնում այս բացահայտումից: Սեփական կապիտալի այս ներդրումի վերաբերյալ լրացուցիչ տեղեկատվության համար տես Ծան. 17-ը:

Ածանցյալներ

Երբ ածանցյալները շրջանառվում են կա՛մ բորսայում, կա՛մ բորսայից դուրս, Բանկը օգտագործում է հաշվետու ամսաթվի դրությամբ փակման գինը:

Ընդհանրապես, Բանկի կողմից իրականացվող ածանցյալները չեն շրջանառվում գործող շուկաներում: Այս պայմանագրերի իրական արժեքները գնահատվում են՝ օգտագործելով այն գնահատման մեխանիզմը, որը առավելագույնս մեծացնում է դիտարկելի շուկայի գործիքների օգտագործումը, օր.՝ շուկայի արժույթի փոխանակման դրույքը (մակարդակ 2): Բանկի կողմից ներդրվող ածանցյալների մեծամասնությունը ներառված է 2-րդ մակարդակում և բաղկացած է արտարժույթային ֆորվարդային պայմանագրերից:

32.3 Ոչ ֆինանսական ակտիվների և պարտավորությունների իրական արժեքի չափումը

Հազար ՀՀ դրամ	2017թ. դեկտեմբերի 31-ի դրությամբ			
	Մակարդակ 1	Մակարդակ 2	Մակարդակ 3	Ընդամենը
Ոչ ֆինանսական ակտիվներ				
Հիմնական միջոցներ				
<i>Շենքեր</i>	-	-	2,016,722	2,016,722
Ընդամենը	-	-	2,016,722	2,016,722

Հազար ՀՀ դրամ	2016թ. դեկտեմբերի 31-ի դրությամբ			
	Մակարդակ 1	Մակարդակ 2	Մակարդակ 3	Ընդամենը
Ոչ ֆինանսական ակտիվներ				
Հիմնական միջոցներ				
<i>Շենքեր</i>	-	-	2,014,681	2,014,681
Ընդամենը	-	-	2,014,681	2,014,681

Իրական արժեքի չափումը Մակարդակ 3-ում

3-րդ մակարդակում դասակարգված Բանկի ոչ ֆինանսական ակտիվների և պարտավորությունների գնահատման մեխանիզմների օգտագործումը հիմնված է այն ելակետային տվյալների վրա, որոնք հիմնված չեն դիտարկվող շուկայի տվյալների վրա:

Այս մակարդակում ոչ ֆինանսական ակտիվների տարեկան շարժը հետևյալն է՝

Հազար ՀՀ դրամ	2017	2016
Հունվարի 1-ի դրությամբ	2,014,681	551,825
Այլ համապարփակ եկամուտում ճանաչված օգուտ կամ վնաս	-	1,387,637
Վերագնահատման ճշգրտում	-	(119,562)
Առք	2,041	4,003
Վերադասակարգում	-	190,778
Զուտ իրական արժեք դեկտեմբերի 31-ի դրությամբ	2,016,722	2,014,681

Բանկի հիմնական գույքային ակտիվների իրական արժեքը հաշվարկվում է գնահատումների հիման վրա՝ իրականացված անկախ, մասնագիտորեն որակավորված գույքի գնահատողների կողմից: Նշանակալի ելակետային տվյալները և ենթադրությունները մշակվում են համաձայն ղեկավարության հետ սերտ խորհրդակցության: Գնահատման գործընթացները և իրական արժեքի փոփոխությունները վերանայվում են տնօրենների խորհրդի կողմից յուրաքանչյուր հաշվետու ամսաթվին:

33 Ֆինանսական ակտիվների և ֆինանսական պարտավորությունների հաշվանցում

Իր գործունեության ընթացքում Բանկը ֆինանսական գործիքների հետ իրականացնում է տարբեր գործառնություններ, որոնք կարող են ներկայացվել զուտ արժեքով, եթե գոյություն ունի օրենսդրորեն հաստատված իրավունք իրականացնելու հաշվառված գումարների հաշվանցում, ինչպես նաև մտադրություն իրականացնելու հաշվանցում կամ միաժամանակ իրացնելու ակտիվը և մարելու պարտավորությունը:

Ստորև բերված աղյուսակը ներկայացնում է ֆինանսական ակտիվներն ու ֆինանսական պարտավորությունները, որոնք հաշվանցված են ֆինանսական վիճակի մասին հաշվետվության մեջ, կամ ենթակա են կատարման համաձայն հաշվանցման գլխավոր համաձայնագրի կամ համանման պայմանագրերի, որը ներառում է նմանատիպ ֆինանսական գործիքները, անկախ այն բանից, դրանք հաշվանցվել են ֆինանսական վիճակի մասին հաշվետվության մեջ, թե ոչ:

Հազար ՀՀ դրամ

	Ճանաչված ֆինանսական ակտիվների/ պարտավորությունների համախառն գումար՝ հաշվանցված ֆինանսական վիճակի մասին	Ֆինանսական ակտիվների/ պարտավորությունների զուտ գումար՝ ներկայացված ֆինանսական վիճակի մասին հաշվետվությունում	2017թ. դեկտեմբերի 31-ի դրությամբ		Ստացված դրամական ապահովում	Զուտ
			Կապակցված գումարներ, որոնց գծով ֆինանսական վիճակի մասին հաշվետվությունում հաշվանցում չի իրականացվել	Ֆինանսական գործիքներ		
<i>Ֆինանսական ակտիվներ</i>						
Հակադարձ ռեպր համաձայնագրեր (Ծանոթ.16)	385,920	-	385,920	(385,920)	-	-

Հազար ՀՀ դրամ

	Ճանաչված ֆինանսական ակտիվների/ Պարտավորությունների ամախառն գումար՝ հաշվանցված ֆինանսական վիճակի մասին հաշվետվությունում	Ճանաչված ֆինանսական ակտիվների/ Պարտավորությունների գույք	2016թ. դեկտեմբերի 31-ի դրությամբ			
			Ֆինանսական ակտիվների/ պարտավորությունների գույք	Կապակցված գումարներ, որոնց գծով ֆինանսական վիճակի մասին հաշվետվությունում հաշվանցում չի իրականացվել	Ֆինանսական գործիքներ	Ստացված դրամական ապահովում
<i>Ֆինանսական ակտիվներ</i>						
Հակադարձ ռեպո համաձայնագրեր (Ծանոթ.16)	921,423	-	921,423	(921,423)	-	-
<i>Ֆինանսական պարտավորություններ</i>						
Հետգնման պայմանագրերի գծով վճարվելիք գումարներ (Ծանոթ. 22)	14,004,870	-	14,004,870	(14,729,651)	-	(724,781)

34 Ակտիվների և պարտավորությունների ժամկետային վերլուծություն

Հետևյալ աղյուսակը ներկայացնում է ֆինանսական ակտիվները և պարտավորություններն ըստ սպասվելիք մարման ժամկետների: Բանկի չզեղչված պայմանագրային պարտավորությունների մասին տեղեկատվությունը ներկայացված է ծանոթագրություն 35.3-ում:

Հազար ՀՀ դրամ

	2017թ. դեկտեմբերի 31-ի դրությամբ						
	Ցպահանջ և մինչև 1 ամիս	1-ից մինչև 12 ամիս	Մինչև 12 ամիս, ենթահանրագումար	1-ից 5 տարի	5 տարուց ավելի	12 ամսից ավելի, ենթահանրագումար	Ընդամենը
<i>Ակտիվներ</i>							
Դրամական միջոցներ և դրանց համարժեքներ	13,088,527	-	13,088,527	-	-	-	13,088,527
Պահանջներ ֆինանսական կազմակերպությունների նկատմամբ	881,882	282,028	1,163,910	125,106	-	125,106	1,289,016
Աձանցյալ ֆինանսական ակտիվներ	609	36	645	-	-	-	645
Հաճախորդներին տրված վարկեր	4,197,032	13,181,729	17,378,761	34,018,541	10,466,123	44,484,664	61,863,425
Վաճառքի համար մատչելի ներդրումներ	9,621	670,350	679,971	5,872,138	76,046,193	81,918,331	82,598,302
Այլ ֆինանսական ակտիվներ	475	144,000	144,475	44,381	-	44,381	188,856
	18,178,146	14,278,143	32,456,289	40,060,166	86,512,316	126,572,482	159,028,771

Հազար ՀՀ դրամ

2017թ. դեկտեմբերի 31-ի դրությամբ

	Ցպահանջ և մինչև 1 ամիս	1-ից մինչև 12 ամիս	Մինչև 12 ամիս, ենթահանրագումար	1-ից 5 տարի	5 տարուց ավելի	12 ամսից ավելի, ենթահանրագումար	Ընդամենը
<i>Պարտավորություններ</i>							
Պարտավորություններ ՀՀ ԿԲ նկատմամբ	203,988	270,337	474,325	1,443,644	763,119	2,206,763	2,681,088
Ածանցյալ ֆինանսական պարտավորություններ	392	-	392	-	-	-	392
Պարտավորություններ այլ ֆինանսական կազմակերպությունների նկատմամբ	6,408,569	11,837,249	18,245,818	4,280,843	567,714	4,848,557	23,094,375
Պարտավորություններ հաճախորդների նկատմամբ	20,698,334	20,877,009	41,575,343	20,625,375	2,906,032	23,531,407	65,106,750
Թողարկված պարտքային արժեթղթեր	-	983,519	983,519	5,946,390	10,670,728	16,617,118	17,600,637
Ստորադրաս փոխառություն	-	-	-	-	13,402,138	13,402,138	13,402,138
Այլ ֆինանսական պարտավորություններ	16,541	392,003	408,544	-	-	-	408,544
	27,327,824	34,360,117	61,687,941	32,296,252	28,309,731	60,605,983	122,293,924
	(9,149,678)	(20,081,974)	(29,231,652)	7,763,914	58,202,585	65,966,499	36,734,847
Զուտ Դիրք							
Կուտակված ճեղքվածք	(9,149,678)	(29,231,652)		(21,467,738)	36,734,847		

Հազար ՀՀ դրամ

2016թ. դեկտեմբերի 31-ի դրությամբ

	Ցպահանջ և մինչև 1 ամիս	1-ից 12 ամիս	Մինչև 12 ամիս, ենթահանրագումար	1-ից 5 տարի	5 տարուց ավելի	12 ամսից ավելի, ենթահանրագումար	Ընդամենը
<i>Ակտիվներ</i>							
Դրամական միջոցներ և դրանց համարժեքներ	19,010,509	-	19,010,509	-	-	-	19,010,509
Պահանջներ ֆինանսական կազմակերպությունների նկատմամբ	519,817	45,625	565,442	114,670	-	114,670	680,112
Ածանցյալ ֆինանսական ակտիվներ	32,675	-	32,675	-	-	-	32,675
Հաճախորդներին տրված վարկեր	2,836,236	9,661,680	12,497,916	28,138,972	5,440,337	33,579,309	46,077,225
Վաճառքի համար մատչելի ներդրումներ	-	2,118,904	2,118,904	5,104,374	38,812,111	43,916,485	46,035,389
Հետզնման պայմանագրերով ազգրավարկված արժեթղթեր	14,729,651	-	14,729,651	-	-	-	14,729,651
Այլ ֆինանսական ակտիվներ	65,718	-	65,718	-	-	-	65,718
	37,194,606	11,826,209	49,020,815	33,358,016	44,252,448	77,610,464	126,631,279

	Ցպահանջ և մինչև 1 ամիս	1-ից 12 ամիս	Մինչև 12 ամիս, ենթահանրագումար	1-ից 5 տարի	5 տարուց ավելի	12 ամսից ավելի, ենթահանրագումար	Ընդամենը
<i>Պարտավորություններ</i>							
Պարտավորություններ ՀՀ ԿԲ նկատմամբ	14,094,358	104,593	14,198,951	1,321,951	535,467	1,857,418	16,056,369
Ածանցյալ ֆինանսական պարտավորություններ	156,817	-	156,817	-	-	-	156,817
Պարտավորություններ այլ ֆինանսական կազմակերպությունների նկատմամբ	6,525,611	3,471,796	9,997,407	4,131,189	396,955	4,528,144	14,525,551
Պարտավորություններ հաճախորդների նկատմամբ	18,212,827	7,399,665	25,612,492	25,087,487	-	25,087,487	50,699,979
Թողարկված պարտքային արժեթղթեր	77,006	-	77,006	4,839,400	-	4,839,400	4,916,406
Ստորադաս փոխառություն	83,171	-	83,171	-	13,323,340	13,323,340	13,406,511
Այլ ֆինանսական պարտավորություններ	151,848	-	151,848	-	-	-	151,848
	39,301,638	10,976,054	50,277,692	35,380,027	14,255,762	49,635,789	99,913,481
Զուտ Դիրք	(2,107,032)	850,155	(1,256,877)	(2,022,011)	29,996,686	27,974,675	26,717,798
Կուտակված ճեղքվածք	(2,107,032)	(1,256,877)		(3,278,888)	26,717,798		

35 Ռիսկի կառավարում

Բանկային գործունեությանը բնորոշ է ֆինանսական ռիսկերի բազմազանություն, և այդ գործունեությունը ենթադրում է ռիսկերի որոշակի աստիճանի և համադրությունների վերլուծություն, գնահատում, ընդունում և կառավարում:

Ռիսկերի կառավարումը Բանկն իրականացնում է բացահայտման, գնահատման և մոնիթորինգի մշտական գործընթացների, ինչպես նաև ռիսկերի սահմանաչափերի հաստատման և ներքին վերահսկողության այլ միջոցառումների միջոցով: Ռիսկերի կառավարման գործընթացը էական նշանակություն ունի Բանկի շահութաբերության կայունության ապահովման գործում, և Բանկի յուրաքանչյուր աշխատակից պատասխանատվություն է կրում իր պարտականությունների հետ կապված ռիսկերի առաջացման համար: Բանկի գործունեությունը ենթարկվում է պարտքային, իրացվելիության ռիսկերի և շուկայական ռիսկի, որն, իր հերթին, բաժանվում է առևտրային և ոչ առևտրային գործառնությունների հետ կապված շուկայական ռիսկի: Բանկը նաև ենթարկվում է գործառնական ռիսկերի:

Ռիսկերի անկախ կառավարման գործընթացը չի ներառում գործարար ռիսկերը, ինչպիսիք են միջավայրի փոփոխությունները, տեխնոլոգիաների կամ արդյունաբերության փոփոխությունները: Դրանք կառավարվում են Բանկի կողմից ռազմավարական պլանավորման գործընթացում:

Ռիսկերի կառավարման կառուցվածք

Ռիսկերի բացահայտման և վերահսկմանն ուղղված ամբողջ պատասխանատվությունը կրում է Բանկի Խորհուրդը, սակայն, գոյություն ունեն ռիսկերի կառավարման և վերահսկման համար պատասխանատու առանձին անկախ մարմիններ:

Բանկի Խորհուրդ

Խորհուրդը պատասխանատու է ռիսկերի կառավարման ընդհանուր վերահսկողության, ռազմավարության հաստատման և ռիսկերի կառավարման սկզբունքների հաստատման համար:

Տնօրինություն

Տնօրինությունը պատասխանատու է ռիսկերի կառավարման գործընթացի վերահսկման համար:

Վարկային կոմիտե

Վարկային կոմիտեն իրականացնում է վարկային ռիսկի ընդհանուր կառավարումը և վերահսկողությունը, հաստատում է վարկեր իրեն հատկացված սահմանաչափերի շրջանակներում:

Ռիսկերի կառավարման ստորաբաժանում

Ռիսկերի կառավարման ստորաբաժանումը պատասխանատու է հիմնականում ներդրումային ռիսկերի կառավարման սկզբունքների, քաղաքականության և Բանկի ռիսկի սահմանաչափերի մշակման և կիրառման համար:

Ներքին աուդիտ

Բանկի կողմից իրականացվող ռիսկի կառավարման գործընթացը յուրաքանչյուր տարի աուդիտի է ենթարկվում ներքին աուդիտի ստորաբաժանմանի կողմից, որը գնահատում է ընթացակարգերի ամբողջականությունը, Բանկի գործունեության համապատասխանությունը գործող ընթացակարգերին, ինչպես նաև Բանկի կողմից իրականացվող գործառնությունների արդյունավետությունը և դրանց կատարելագործման հնարավորությունները: Ներքին աուդիտի ստորաբաժանումը անցկացված ստուգումների արդյունքները քննարկում է Բանկի ղեկավարության հետ և իր եզրակացություններն ու առաջարկների վերաբերյալ հաշվետվություն է ներկայացնում Բանկի Տնօրինությանն ու Խորհրդին:

Ռիսկի գնահատման և ռիսկերի ներկայացման համակարգեր

Բանկի ռիսկերը գնահատվում են այն մեթոդով, որն արտացոլում է ինչպես սպասվող կորուստը, որը հնարավոր է սովորական գործունեության ընթացքում, այնպես էլ անսպասելի կորուստները, որոնք իրենցից ներկայացնում են փաստացի ամենաշատ կորուստների արժեքը ըստ վիճակագրական մոդելների հիմքի: Մոդելում կիրառվում են նախորդ փորձից ստացված և շտկված հնարավորությունների նշանակությունները, հաշվի առնելով տնտեսական պայմանները: Բանկը նաև մոդելավորում է «վատագույն դեպքերը», որոնք տեղ կունենան քիչ հավանական թվացող դեպքերի առաջացման ժամանակ:

Ռիսկերի մոնիթորինգը և կառավարումը հիմնականում հիմնված է Բանկի կողմից սահմանված ռիսկերի սահմանաչափերի վրա: Այս սահմանաչափերը արտացոլում են Բանկի գործարար ռազմավարությունը և շուկայական պայմանները, որոնցում գործում է Բանկը, ինչպես նաև Բանկի համար ընդունելի ռիսկի մակարդակը, որը Բանկը պատրաստ է ընդունել, ընդ որում հատուկ ուշադրություն է դարձվում առանձին բնագավառների վրա: Բացի դրանից, Բանկը վերահսկում և գնահատում է իր ընդհանուր

կարողությունը կրել ռիսկեր՝ կապված բոլոր տեսակի ռիսկերի և գործառնությունների համապարփակ դիրքերի հետ:

Գործունեության բոլոր տեսակների գծով ստացվող տեղեկատվությունը ուսումնասիրվում և մշակվում է ռիսկերի վերլուծության, վերահսկողության և գնահատման նպատակով: Տվյալ տեղեկատվությունը բացատրություններով ներկայացվում է Խ, ռիսկերի կոմիտեին և բոլոր բաժինների ղեկավարներին: Հաշվետվությունը պարունակում է տեղեկություններ կրեդիտային ռիսկի համապարփակ չափի, կանխատեսումային կրեդիտային ցուցանիշների, ռիսկի սահմանված սահմանաչափերի բացառությունների վերաբերյալ, արժեքը ներառյալ ռիսկը (VaR), իրացվելիության ցուցանիշների և ռիսկի աստիճանի փոփոխության վերաբերյալ:

Ռիսկի նվազեցում

Բանկը ռիսկերի կառավարման շրջանակներում կիրառում է ածանցյալ և այլ գործիքներ արտարժույթային դիրքերի կառավարման համար, ինչպես նաև ձեռք է բերում բանկային ռիսկերի համապարփակ, անշարժ և շարժական գույքի ապահովագրության վկայագրեր:

Բանկն ակտիվ կիրառում է ապահովումը, իր պարտքային ռիսկի նվազեցման համար (հավելյալ տեղեկությունը տե՛ս ստորև):

Ռիսկի չափազանց կենտրոնացումներ

Ռիսկի կենտրոնացումները առաջանում են, երբ մի շարք գործընկերներ իրականացնում են նմանատիպ գործունեություն, կամ գործունեությունը կատարվում է միևնույն շրջանում, կամ նրանք ունեն համանման տնտեսական հատկանիշներ, և տնտեսական, քաղաքական կամ այլ պայմաններում փոփոխության արդյունքում ցուցաբերում են նմանատիպ ազդեցություն այդ գործընկերների պայմանագրային պարտավորությունների կատարման ունակության վրա: Ռիսկի կենտրոնացումները արտացոլում են Բանկի գործունեության արդյունքների հարաբերական զգայունությունը պայմանների փոփոխություններին, որոնք ազդեցություն են ունենում կոնկրետ բնագավառի կամ աշխարհագրական շրջանի վրա:

Ռիսկի չափազանց կենտրոնացումներից խուսափելու համար, Բանկի քաղաքականությունը և գործընթացները ներառում են հատուկ սկզբունքներ, ուղղված բազմաբնույթ պորտֆելի պահպանմանը: Իրականացվում է կառավարում ռիսկի սահմանված կենտրոնացումներով:

35.1 Պարտքային ռիսկ

Բանկի գործունեությունը ենթարկվում է պարտքային ռիսկի՝ կապված վարկառուի կողմից պարտավորության չկատարելու հետ, որը Բանկին կորուստներ կարող է պատճառել: Պարտքային ռիսկը Բանկի կարևորագույն ռիսկն է, այդ պատճառով էլ Բանկն այն առանձնակի ուշադրությամբ է վերահսկում: Պարտքային ռիսկը կապված է հիմնականում վարկային գործառնությունների հետ, որոնք հանգեցնում են վարկերի և փոխատվությունների տրամադրմանը և ներդրումային գործունեության հետ, որոնք Բանկի ակտիվների պորտֆելի մեջ ավելացնում են պարտքային արժեթղթեր և այլ պարտքային գործիքներ: Ռիսկն առկա է նաև արտհաշվեկշռային ֆինանսական գործիքներում, ինչպիսիք են վարկային պարտավորությունները: Պարտքային ռիսկի կառավարումը և վերահսկողությունը իրականացվում է Բանկի վարկային կոմիտեի և Ռիսկերի կառավարման բաժնի կողմից և հաշվետվությունները պարբերաբար ներկայացվում են Բանկի Խորհրդին:

Բանկի ֆինանսական ակտիվների հաշվեկշռային արժեքը լավագույնս ներկայացնում է նրանց պարտքային ռիսկի առավելագույն ենթարկվածությունը՝ առանց հաշվի առնելու պահվող գրավը կամ պարտքի որակի բարելավման այլ միջոցները:

35.1.1 Պարտքային ռիսկի առավելագույն չափի կենտրոնացումներ

Աշխարհագրական սեգմենտներ

Հետևյալ աղյուսակը ցույց է տալիս ղեկավարների 31-ի դրությամբ Բանկի՝ պարտքային ռիսկերի կենտրոնացումները հաշվեկշռային արժեքներով՝ դասակարգված ըստ աշխարհագրական սեգմենտների:

Հազար ՀՀ դրամ	2017			
	ՀՀ	Ոչ ՏՀԶԿ երկրներ	ՏՀԶԿ	Ընդամենը
Դրամական միջոցներ և դրանց համարժեքներ	10,568,189	1,833,621	686,717	13,088,527
Պահանջներ ֆինանսական կազմակերպությունների նկատմամբ	877,056	-	411,960	1,289,016
Ածանցյալ ֆինանսական ակտիվներ	645	-	-	645
Հաճախորդներին տրված վարկեր	60,827,935	446,986	588,504	61,863,425
Վաճառքի համար մատչելի ներդրումներ	82,598,302	-	-	82,598,302
Այլ ֆինանսական ակտիվներ	188,856	-	-	188,856
2017թ. դեկտեմբերի 31-ի դրությամբ	<u>155,060,983</u>	<u>2,280,607</u>	<u>1,687,181</u>	<u>159,028,771</u>
2016թ. դեկտեմբերի 31-ի դրությամբ	<u>122,762,148</u>	<u>2,016,506</u>	<u>1,852,625</u>	<u>126,631,279</u>

Ակտիվները դասակարգվում են, հիմք ընդունելով այն երկիրը, որտեղ գործընկեր կողմը գրանցված է:

Արդյունաբերության ճյուղեր

Հետևյալ աղյուսակը ցույց է տալիս ղեկավարների 31-ի դրությամբ Բանկի՝ պարտքային ռիսկերի կենտրոնացումները հաշվեկշռային արժեքներով՝ դասակարգված ըստ տնտեսության ճյուղերի.

Հազար ՀՀ դրամ	Ֆինանսական կազմակերպություններ	Արդյունաբերություն	Գյուղատնտեսություն	Շինարարություն	Առևտուր	Սպառողական ոլորտ	Հիփոթեք	Այլ		Ընդամենը
								Այլ	Ընդամենը	
Դրամական միջոցներ և դրանց համարժեքներ	13,088,527	-	-	-	-	-	-	-	-	13,088,527
Պահանջներ ֆինանսական կազմակերպությունների նկատմամբ	1,289,016	-	-	-	-	-	-	-	-	1,289,016
Ածանցյալ ֆինանսական ակտիվներ	645	-	-	-	-	-	-	-	-	645
Հաճախորդներին տրված վարկեր	-	25,396,977	6,772,609	3,883,097	5,236,118	2,607,441	6,216,832	11,750,351	61,863,425	61,863,425
Վաճառքի համար մատչելի ներդրումներ	1,770,931	-	-	-	-	-	-	80,827,371	82,598,302	82,598,302
Այլ ակտիվներ	-	-	-	-	-	-	-	188,856	188,856	188,856
2017թ. դեկտեմբերի 31-ի դրությամբ	<u>16,149,119</u>	<u>25,396,977</u>	<u>6,772,609</u>	<u>3,883,097</u>	<u>5,236,118</u>	<u>2,607,441</u>	<u>6,216,832</u>	<u>92,766,578</u>	<u>159,028,771</u>	<u>159,028,771</u>
2016թ. դեկտեմբերի 31-ի դրությամբ	<u>20,592,101</u>	<u>16,612,049</u>	<u>5,999,494</u>	<u>2,030,235</u>	<u>4,043,259</u>	<u>2,066,758</u>	<u>4,516,822</u>	<u>70,770,561</u>	<u>126,631,279</u>	<u>126,631,279</u>

35.1.2 Ռիսկի սահմանաչափերի վերահսկողություն և զսպողական քաղաքականություն

Բանկը կարգավորում է վարկային ռիսկի մակարդակները՝ մեկ փոխառուի կամ փոխառուների խմբի, ինչպես նաև վարկավորման ճյուղային կամ աշխարհագրական սեգմենտների գծով ընդունելի ռիսկի գումարների սահմանաչափեր սահմանելով:

Նման ռիսկերը պարբերաբար վերահսկվում են և դրանց կառավարումը ենթակա է վերանայման տարեկան կամ ավելի հաճախակի կտրվածքով: Ըստ ապրանքների, արդյունաբերության ճյուղերի և երկրների պարտքային ռիսկի սահմանաչափերը հաստատվում են Բանկի Խորհրդի կողմից:

Պարտքային ռիսկի տեսանկյունից Բանկի Խորհուրդը սահմանել է նաև գործընկերների ընտրության չափանիշներ՝ հիմնվելով հայտնի վարկանշային գործակալությունների (S&P's և Moody's Credit Rating Agencies) գնահատականի վրա: Եթե անհրաժեշտություն է առաջանում համագործակցել գործընկերոջ հետ, որը չունի համապատասխան ներդրումային վարկանիշ, ապա Խորհուրդը վերջինիս համար բացառության կարգով սահմանում է համապատասխան սահմանաչափեր:

Մեկ վարկառուի գծով պարտքային ռիսկի չափը, ներառյալ բանկերը և ֆինանսական կազմակերպությունները, ավելի սահմանափակված է Բանկի Խորհրդի կողմից սահմանված լրացուցիչ սահմանաչափերով հաշվեկշռային և հետհաշվեկշռային ռիսկերի համար, ինչպես նաև օրական սահմանաչափերով կապված առևտրային գործարքների հետ, ինչպիսիք են արտարժույթային ֆորվարդի պայմանագրերը: Ընթացիկ ռիսկերի ենթարկվելու սահմանաչափերը վերահսկվում են օրական կտրվածքով:

Պարտքային ռիսկը նաև կառավարվում է վարկառուների և պոտենցիալ վարկառուների՝ մայր գումարի և տոկոսների վճարման կարողությունը պարբերաբար վերլուծելով և անհրաժեշտության դեպքում վարկի տրամադրման սահմանաչափերը փոխելով:

Ստորև ներկայացված են հատուկ հսկողության և զսպողական մի քանի այլ միջոցներ:

Գրավ

Բանկը կիրառում է բազմաթիվ միջոցներ վարկային ռիսկը զսպելու համար: Համընդհանուր գործելակերպ է հանդիսանում և հիմնական միջոցներից մեկն է համարվում տրամադրված դրամական միջոցների դիմաց գրավ վերցնելը: Բանկը կանոններ է սահմանում գրավի հատուկ տեսակների ընդունելի լինելու կամ ռիսկերի զսպման վերաբերյալ: Վարկերի համար գրավի հիմնական տեսակներն են.

- Հիպոթեքային պայմանագրերով գրավադրվող անշարժ գույքը,
- Կազմակերպությունների գործառնական ակտիվները՝ շենքերը, այլ հիմնական միջոցները, պաշարները,
- Ֆինանսական գործիքները՝ պարտքային և բաժնային արժեղթերը,
- Դրամական միջոցները,
- Երաշխիքները:

Վարկերից տարբեր ֆինանսական ակտիվներ ապահովող գրավները որոշվում են ֆինանսական գործիքի բնույթով: Հիմնականում ֆինանսական հաստատությունների, հատկապես բանկերին, վարկեր և կանխավճարներ տրամադրելու համար գրավներ չեն պահանջվում: Բացառություն են կազմում այն գրավները, որոնք ձեռք են բերվել ըստ հետզնման պայմանագրերի և արժեթղթերի փոխառության գործարքներից:

Պարտատոմսերը և այլ պարտքային արժեթղթերը հիմնականում չեն ապահովվում:

Համախառն վարկային պորտֆելի վերլուծությունն ըստ ապահովվածության.

Հազար ՀՀ դրամ

	2017թ. դեկտեմբերի 31-ի դրությամբ	2016թ. դեկտեմբերի 31-ի դրությամբ
Անշարժ գույք	36,931,187	26,280,976
Շարժական գույք	656,042	576,428
Կառավարության երաշխիքներ	13,729,814	12,342,780
Այլ կազմակերպությունների երաշխիքներ	6,564,582	6,181,188
Դրամական միջոցներ	1,533,458	459,997
Այլ կազմակերպությունների բաժնետոմսեր	1,616,860	434,410
Այլ	2,406,309	1,099,863
Ընդամենը վարկեր (համախառն)	63,438,252	47,375,642

Վերը նշված աղյուսակում ներկայացված արժեքները վարկերի հաշվեկշռային արժեքներն են, և պարտադիր չէ ներկայացնեն գրավների իրական արժեքը: Գրավների շուկայական արժեքների գնահատումները հիմնված են գրավի գնահատման վրա ըստ տրամադրված վարկերի ամսաթվի: Հիմնականում դրանք չեն թարմացվում մինչև վարկերը չգնահատվեն, որպես անհատապես արժեզրկված:

Պարտքային ռիսկ պարունակող պայմանական պարտավորություններ

Այս գործիքների հիմնական նպատակը անհրաժեշտության դեպքում հաճախորդներին միջոցներ տրամադրելն է: Երաշխիքները և ակրեդիտիվները ենթակա են նույն պարտքային ռիսկին, ինչ վարկերը: Ապրանքային և թղթային ակրեդիտիվները՝ Բանկի գրավոր հավաստումներն են հաճախորդների անունից, որոնք թույլ են տալիս երրորդ անձանց գումարներ ստանալ Բանկից հատուկ պայմանների կատարման դեպքում, ապահովված են դրանց հետ կապված ապրանքների առաքմամբ և, հետևաբար, դրանք ավելի ապահով են, քան ուղղակի տրամադրվող վարկերը:

Վարկի տրամադրման պայմանական պարտավորություններն իրենցից ներկայացնում են վարկային գծերի չօգտագործած մասերը:

Այս դեպքում, հնարավոր կորուստների գումարը, որ Բանկը կարող է կրել, հավասար է չօգտագործված վարկային գծերի գումարին:

Սակայն հնարավոր վնասի իրական գումարն ավելի փոքր է, քան չօգտագործված վարկային գծերի ընդհանուր գումարը, քանի որ վարկային պարտավորությունները տրամադրվում են վարկառուների կողմից վարկերի տրամադրման որոշակի ստանդարտների պահպանման դեպքում: Բանկը հետևում է պարտավորությունների մարման ժամկետներին, քանի որ երկարաժամկետ պարտավորությունները պարունակում են ավելի բարձր վարկային ռիսկ, քան կարճաժամկետ պարտավորությունները:

35.1.3 Արժեզրկում և պահուստավորման քաղաքականություն

Վարկերի արժեզրկման գնահատման հիմնական հատկանիշներն են մայր գումարի կամ տոկոսների վճարումների 90 օրից ավել ուշացումները, վարկառուների դրամական հոսքերի հետ կապված ռժվարությունները, վարկային ռեյտինգների նվազումները, պայմանագրերի նախնական պայմանների խախտումները: Բանկը արժեզրկման գնահատումը կատարում է անհատապես և խմբային եղանակով:

Արժեզրկման անհատական գնահատում

Բանկը որոշում է յուրաքանչյուր անհատապես նշանակալի վարկի համապատասխան պահուստի չափը անհատական հիմքով: Պահուստի գումարի որոշման ժամանակ հաշվի առնվող գործոններից են վարկառուի բիզնես ծրագրի վստահելիությունը, ֆինանսական դժվարությունները հաղթահարելու կարողությունը, ծրագրված հասույթները և սպասվող շահաբաժինների վճարումները անվճարունակության դեպքում, այլ ֆինանսական օգնության հնարավորությունը, գրավի իրացվելի արժեքը, սպասվող դրամական հոսքերի ժամկետները: Արժեզրկումից կորուստները գնահատվում են յուրաքանչյուր հաշվետու ամսաթվի դրությամբ, եթե չկանխատեսված հանգամանքները չեն պահանջում հատուկ ուշադրություն:

Արժեզրկման խմբային գնահատում

Խմբային գնահատումը կատարվում է ոչ նշանակալի վարկերի գծով (ներառյալ հիպոթեքները և չապահովված սպառողական վարկերը), ինչպես նաև անհատապես նշանակալի վարկերի գծով, որոնց համար դեռ չկան արժեզրկման ակնհայտ հատկանիշներ: Արժեզրկումից կորուստները գնահատվում են յուրաքանչյուր հաշվետու ամսվա դրությամբ՝ դասակարգված յուրաքանչյուր խմբի համար առանձին:

Խմբային գնահատումը հաշվի է առնում այն արժեզրկման գումարը, որը հնարավոր է առաջանա պորտֆելում, նույնիսկ եթե անհատական գնահատման մեջ արժեզրկման օբյեկտիվ վկայություն չկա: Արժեզրկման կորուստները գնահատվում են հաշվի առնելով հետևյալ տեղեկատվությունը՝ պորտֆելում կորուստների պատմությունը, ընթացիկ տնտեսական իրավիճակը, կորուստն առաջանալու և անհատապես բացահայտվելու մոտավոր ժամկետը, արժեզրկման դեպքում սպասվող վճարումները:

Ֆինանսական երաշխիքների և ակրեդիտիվների արժեզրկման գնահատումը և պահուստավորումն իրականացվում է նույն կերպ՝ ինչ վարկերինը:

Չարժեզրկված, ոչ ժամկետանց վարկեր

Հետևյալ աղյուսակը ներկայացնում է չարժեզրկված և ոչ ժամկետանց վարկերի որակը՝ հիմնված կորուստների պատմության վրա:

Հազար ՀՀ դրամ	2017թ. դեկտեմբերի 31-ի դրությամբ	2016թ. դեկտեմբերի 31-ի դրությամբ
Հաճախորդներին տրված վարկեր		
Արդյունաբերություն	2.1%	2.0%
Գյուղատնտեսություն	2.0%	2.0%
Շինարարություն	2.0%	2.0%
Առևտուր	3.7%	2.0%
Սպառողական	3.2%	3.2%
Հիփոթեքային	2.0%	2.0%
Այլ	2.0%	2.0%

Պարտքային ռիսկ պարունակող այլ ֆինանսական ակտիվների գծով 2017 և 2016թթ. դեկտեմբերի 31-ի դրությամբ Բանկը կորուստներ չի ունեցել:

Ժամկետանց, բայց չարժեզրկված վարկեր

Ժամկետանց են համարվում այն վարկերը, որոնց գծով առկա են մի քանի օրյա չվճարումներ: Ժամկետանց վարկերի հիմնական մասն արժեզրկված չեն:

Ժամկետանց, բայց չարժեզրկված վարկերի ժամկետանց օրերի վերլուծությունն ըստ դասերի ներկայացվում է հետևյալ աղյուսակում.

	2017թ. դեկտեմբերի 31-ի դրությամբ				
	Մինչև 30 օր	31-ից 60 օր	61-ից 90 օր	91 օրից ավել	Ընդամենը
Արդյունաբերություն	-	82,644	820	1,505,252	1,588,716
Գյուղատնտեսություն	-	420,327	-	-	420,327
Առևտուր	-	-	276	1,556	1,832
Սպառողական	4,951	2,129	12,014	73,921	93,015
Հիփոթեքային	-	-	-	94,518	94,518
Այլ	-	-	-	534,560	534,560
Ընդամենը	4,951	505,100	13,110	2,209,807	2,732,968

Հազար ՀՀ դրամ

	2016թ. դեկտեմբերի 31-ի դրությամբ				
	Մինչև 30 օր	31-ից 60 օր	61-ից 90 օր	91 օրից ավել	Ընդամենը
Արդյունաբերություն	32,886	263,312	-	-	296,198
Գյուղատնտեսություն	-	-	44,339	105,675	150,014
Առևտուր	2,582	-	-	16,502	19,084
Սպառողական	8,019	-	52,642	59,035	119,696
Հիփոթեքային	106,546	15,791	-	89,508	211,845
Ընդամենը	150,033	279,103	96,981	270,720	796,837

35.2 Շուկայական ռիսկ

Շուկայական ռիսկն այն ռիսկն է, որ ֆինանսական գործիքների ապագա դրամական հոսքերը կամ իրական արժեքը կտատանվի այնպիսի շուկայական փոփոխականների պատճառով, ինչպիսիք են տոկոսադրույքները և արտարժույթի փոխարժեքները: Շուկայական ռիսկը կառավարվում և վերահսկվում է զգայունության վերլուծությունների և սթրես թեստի օգնությամբ: Արտարժույթի ռիսկը կառավարվում է հեջավորման և դիրքերի կառավարման միջոցով:

35.2.1 Շուկայական ռիսկ՝ Ոչ առևտրային

Տոկոսադրույքի ռիսկ

Տոկոսադրույքի ռիսկը ծագում է այն հավանականությունից, որ տոկոսադրույքների փոփոխություններն ուղղակիորեն կազդեն Բանկի ֆինանսական գործիքների հետ կապված դրամական միջոցների հոսքի և նրանց իրական արժեքի վրա: Բանկի հտորհուրդը սահմանել է որոշված ժամկետների համար տոկոսադրույքների

ճեղքվածքների չափ: Դիրքերը վերահսկվում են օրական կտրվածքով, և հեջավորման ռազմավարություն է օգտագործվում դրանք սահմանված շրջանակներում պահելու համար:

Հետևյալ աղյուսակը ցույց է տալիս Բանկի ֆինանսական արդյունքների մասին հաշվետվության զգայունությունը տոկոսադրույքների հնարավոր փոփոխությունների նկատմամբ՝ այլ փոփոխականները հաստատուն մնալու պայմանով:

Ֆինանսական արդյունքների զգայունությունը տոկոսադրույքներում ենթադրվող փոփոխությունների ազդեցությունն է մեկ տարվա զուտ տոկոսային եկամտի վրա՝ 2017թ. դեկտեմբերի 31-ի դրությամբ հաշվեկշռում հաշվառվող տատանվող տոկոսադրույքով ոչ առևտրային ֆինանսական ակտիվների և պարտավորությունների գծով՝ ներառյալ հեջավորման գործիքների ազդեցությունը: Կապիտալի զգայունությունը հաշվարկվում է վերագնահատելով վաճառքի համար մատչելի հաստատուն տոկոսադրույքով ակտիվները, ներառյալ հեջերի և որպես դրամական հոսքերի հեջ բնորոշված սվոպերի ազդեցությունները, 2017թ. դեկտեմբերի 31-ի դրությամբ՝ հիմք ընդունելով տոկոսադրույքների ենթադրվող փոփոխությունները:

Կապիտալի զգայունությունը վերլուծվում է ըստ ակտիվի կամ սվոպի իրացման ժամկետների: Կապիտալ ընդհանուր զգայունությունը հիմնված է այն ենթադրության վրա, որ եկամտաբերության կորում կան զուգահեռ փոփոխություններ, մինչդեռ ըստ ժամկետների վերլուծությունը ցույց է տալիս զգայունությունը ոչ զուգահեռ փոփոխությունների նկատմամբ:

Հազար ՀՀ դրամ

2017թ. դեկտեմբերի 31-ի դրությամբ

Արտարժույթ	Փոփոխություններ հիմնական տոկոսադրույքներում	Չուտ տոկոսային եկամտի զգայունություն	Կապիտալի զգայունություն				
			Մինչև 6 ամիս	6 ամսից 1 տարի	1-ից 5 տարի	5 տարուց ավելի	Ընդամենը
ՀՀ դրամ	0.5	-	-	-	(13,036)	(2,334,996)	(2,348,032)
ԱՄՆ դոլար	0.5	-	-	-	(32,386)	(226,424)	(258,810)
ՀՀ դրամ	(0.5)	-	-	-	13,254	2,480,108	2,493,362
ԱՄՆ դոլար	(0.5)	-	-	-	32,896	234,489	267,385

Հազար ՀՀ դրամ

2016թ. դեկտեմբերի 31-ի դրությամբ

Արժույթ	Փոփոխություններ հիմնական տոկոսադրույքներում	Չուտ տոկոսային եկամտի զգայունություն	Կապիտալի զգայունություն				
			Մինչև 6 ամիս	6 ամսից 1 տարի	1-ից 5 տարի	5 տարուց ավելի	Ընդամենը
ՀՀ դրամ	0.5	-	(2,782)	(8,656)	(222,693)	(1,292,535)	(1,526,666)
ԱՄՆ դոլար	0.5	-	(290)	(860)	(56,856)	(148,820)	(206,826)
ՀՀ դրամ	(0.5)	-	2,795	8,717	226,890	1,373,629	1,612,031
ԱՄՆ դոլար	(0.5)	-	290	860	56,856	148,820	206,826

Արտարժույթի ռիսկ

Արտարժույթի ռիսկն այն ռիսկն է, որ ֆինանսական գործիքների արժեքը կսատանվի արտարժույթի փոխարժեքներում փոփոխությունների հետևանքով: Բանկը սահմանել է սահմանաչափեր արտարժույթային ռիսկերի համար: Դիրքերը վերահսկվում են օրական կտրվածքով, և այն սահմանված շրջանակներում պահելու համար հեջավորման ռազամավարություն է օգտագործվում:

Հետևյալ աղյուսակը ցույց է տալիս այն արտարժույթները, որոնք կարող են ազդել 2017թ. դեկտեմբերի 31-ի դրությամբ Բանկի ոչ առևտրային դրամային ակտիվների և պարտավորությունների և դրանց կանխատեսված դրամական հոսքերի վրա: Վերլուծությունը հաշվարկում է արտարժույթի ՀՀ դրամի նկատմամբ հնարավոր տատանումների ազդեցությունը, այլ փոփոխականները հաստատուն մնալու պայմանով, համապարփակ ֆինանսական արդյունքների մասին հաշվետվության վրա (կապված արտարժույթի նկատմամբ զգայուն ոչ առևտրային դրամային ակտիվների և պարտավորությունների իրական արժեքի փոփոխմամբ) և կապիտալի վրա (կապված արտարժույթային սվոփերի և որպես դրամական հոսքերի հեջ օգտագործված արտարժույթի ֆորվարդների պայմանագրերի իրական արժեքի փոփոխմամբ և կապիտալի գործիքների հետ): Աղյուսակում հանդիպող բացասական արժեքը արտացոլում է համապարփակ ֆինանսական արդյունքների մասին հաշվետվությունում կամ կապիտալում պոտենցիալ զուտ նվազում, մինչդեռ դրական արժեքը ցույց է տալիս պոտենցիալ զուտ աճ:

Հազար ՀՀ դրամ	2017թ. դեկտեմբերի 31-ի դրությամբ		2016թ. դեկտեմբերի 31-ի դրությամբ	
	Փոփոխություն արտարժույթի փոխարժեքում, %	Ազդեցությունը շահույթի վրա մինչև հարկումը	Փոփոխություն արտարժույթի փոխարժեքում, %	Ազդեցությունը շահույթի վրա մինչև հարկումը
ԱՄՆ դոլար	5	104,009	5	24,908
Եվրո	3	4,153	3	58,613

Բանկի արտարժույթի ռիսկի վերլուծությունն ըստ ֆինանսական ակտիվների և պարտավորությունների ունի հետևյալ տեսքը.

Հազար ՀՀ դրամ	2017			
	ՀՀ դրամ	Ազատ փոխարկելի արժույթ / թանկարժեք մետաղներ	Ոչ փոխարկելի արժույթ	Ընդամենը
Ակտիվներ				
Դրամական միջոցներ և դրանց համարժեքներ	7,654,649	3,550,054	1,883,824	13,088,527
Պահանջներ ֆինանսական կազմակերպությունների նկատմամբ	227,655	1,004,195	57,166	1,289,016
Հաճախորդներին տրված վարկեր	9,204,081	52,659,344	-	61,863,425
Վաճառքի համար մատչելի ներդրումներ	70,282,118	12,316,184	-	82,598,302
Այլ ֆինանսական ակտիվներ	188,856	-	-	188,856
	<u>87,557,359</u>	<u>69,529,777</u>	<u>1,940,990</u>	<u>159,028,126</u>

	ՀՀ դրամ	Ազատ փոխարկելի արժույթ / թանկարժեք մետաղներ	Ոչ փոխարկելի արժույթ	Ընդամենը
Պարտավորություններ				
Պարտավորություններ ՀՀ ԿԲ նկատմամբ	2,681,088	-	-	2,681,088
Պարտավորություններ այլ ֆինանսական կազմակերպությունների նկատմամբ	10,646,407	12,446,955	1,013	23,094,375
Պարտավորություններ հաճախորդների նկատմամբ	28,189,574	34,833,260	2,083,916	65,106,750
Թողարկված պարտքային արժեթղթեր	2,011,877	15,588,760	-	17,600,637
Ստորադաս փոխառություն	8,064,438	5,337,700	-	13,402,138
Այլ ֆինանսական պարտավորություններ	344,054	64,490	-	408,544
Ընդամենը	51,937,438	68,271,165	2,084,929	122,293,532
Ընդամենը ածանցյալ ֆինանսական գործիքների ազդեցությունը	436,557	(436,304)	-	253
Զուտ դիրք 2017թ. դեկտեմբերի 31-ի դրությամբ	36,056,478	822,308	(143,939)	36,734,847
Պարտքային դիսկ պարունակող պարտավորություններ 2017թ. դեկտեմբերի 31-ին	2,418,387	4,374,565	-	6,792,952
				2016
Ընդամենը ֆինանսական ակտիվներ	66,964,560	59,522,407	111,637	126,598,604
Ընդամենը ֆինանսական պարտավորություններ	(39,714,479)	(59,957,747)	(84,438)	(99,756,664)
Ընդամենը ածանցյալ ֆինանսական գործիքների ազդեցությունը	7,236,021	(7,360,163)	-	(124,142)
Զուտ դիրք 2016թ. դեկտեմբերի 31-ի դրությամբ	34,486,102	(7,795,503)	27,199	26,717,798
Պարտքային դիսկ պարունակող պարտավորություններ 2016թ. դեկտեմբերի 31-ին	2,998,031	1,014,966	6,698	4,019,695

Ազատ փոխարկելի արտարժույթը ներկայացնում է ԱՄՆ դոլարը և Եվրոն: Ոչ փոխարկելի գումարները վերաբերվում են ԱՊՀ երկրների արժույթներին, բացառությամբ Հայաստանի Հանրապետությանը:

35.3 Իրացվելիության ռիսկ

Իրացվելիության ռիսկը կապված է Բանկի ֆինանսական պարտավորությունները ժամանակին մարելու կարողությամբ նորմալ և սթրեսային իրավիճակներում: Այս ռիսկի զսպման նպատակով Բանկը ներգրավում է լրացուցիչ ֆինանսական միջոցներ, ի լրումն իր հիմնական ավանդային բազայի, կառավարում է ակտիվները՝ հաշվի առնելով իրացվելիության ռիսկը, և վերլուծում է ապագա դրամական հոսքերը և իրացվելիությունը օրական կտրվածքով: Սա ներառում է նաև սպասվելիք դրամական հոսքերի գնահատումները և բարձր իրացվելի ապահովվածության հասանելիությունը, որն, անհրաժեշտության դեպքում, կարող է օգտագործվել լրացուցիչ ֆինանսավորում ստանալու նպատակով:

Բանկը պահում է բարձր իրացվելի և ապակենտրոնացված ակտիվների պորտֆել, որը կարող է հեշտությամբ կանխիկացվել դրամական հոսքերի չկանխատեսված ընդհատման դեպքում: Բանկն ունի նաև ապահով վարկային գծեր, որ նա կարող է օգտագործել իրացվելիության կարիքները բավարարելու համար: Բացի այդ Բանկը ՀՀ կենտրոնական բանկում պահում է իր որոշ դրամով պարտավորությունների 2%-ի և որոշ արտարժույթով պարտավորությունների 18%-ի չափով պահուստավորման գումար (տես ծանոթագրություն 13-ը): Իրացվելիության դիրքը գնահատվում և կառավարվում է տարբեր սցենարների դեպքում, հաշվի առնելով սթրես գործոնները կապված շուկայի հետ ընդհանրապես և Բանկի հետ մասնավորապես:

Բանկի իրացվելիության կառավարումը պահանջում է հաշվի առնել իրացվելի ակտիվների այն մակարդակը, որն անհրաժեշտ է պարտավորությունները մարելու համար ըստ ժամկետների, ապահովել ֆինանսավորման տարբեր աղբյուրների հնարավորությունը, ֆինանսավորման արտակարգ պլանի առկայությունը և վերահսկել հաշվեկշռային իրացվելիության նորմատիվները կանոնակարգային պահանջներին համապատասխան: Բանկը հաշվարկում է իրացվելիության ցուցանիշները ՀՀ կենտրոնական բանկի պահանջներին համապատասխան:

Դեկտեմբերի 31-ի դրությամբ ցուցանիշները հետևյալն են.

	Աուդիտ չարված	
	2017թ. դեկտեմբերի 31-ի դրությամբ, %	2016թ. դեկտեմբերի 31-ի դրությամբ, %
Ն21՝ Ընդհանուր իրացվելիություն (Բարձր իրացվելի ակտիվներ/ Ընդհանուր ակտիվներ)	58.64	53.35
Ն22՝ Ընթացիկ իրացվելիություն (Բարձր իրացվելի ակտիվներ/ Ցպահանջ պարտավորություններ)	462.71	494.25

Ֆինանսական պարտավորությունների վերլուծությունը՝ ըստ մինչև մարումը մնացած ժամկետների

Ստորև ներկայացվում է 2017թ. դեկտեմբերի 31-ի դրությամբ Բանկի ֆինանսական պարտավորությունների բաշխումը՝ հաշվեկշռի ամսաթվից մինչև պայմանագրերում նշված մարմանը մնացած ժամկետների համաձայն: Տես ծանոթագրություն 34-ը այս պարտավորությունների մարման սպասվելիք ժամկետների համար: Ցպահանջ վճարումները դասակարգված են այն ենթադրությամբ, որ վճարումը կպահանջվի

անմիջապես: Սակայն Բանկի ղեկավարությունը կարծում է, որ շատ հաճախորդներ անմիջապես վճարում չեն պահանջի, և աղյուսակը չի արտացոլում սպասվող դրամական հոսքերը Բանկի կողմից ավանդների պահպանման պատմությամբ:

Հազար ՀՀ դրամ

2017թ. դեկտեմբերի 31-ի դրությամբ

	2017թ. դեկտեմբերի 31-ի դրությամբ				
	Ցպահանջ կամ մեկ ամսից քիչ 1 - 12 ամիս	1-5 տարի	5 տարուց ավելի	Ընդամենը	
<i>Ոչ ածանցյալ ֆինանսական պարտավորություններ</i>					
Պարտավորություններ ՀՀ ԿԲ նկատմամբ	206,888	352,266	1,834,685	835,471	3,229,310
Պարտավորություններ այլ ֆինանսական կազմակերպությունների նկատմամբ	6,452,693	12,435,821	4,892,990	644,591	24,426,095
Պարտավորություններ հաճախորդների նկատմամբ	20,716,637	21,403,284	22,167,550	3,065,507	67,352,978
Թողարկված պարտքային արժեթղթեր	-	992,297	6,323,355	11,188,012	18,503,664
Ստորադաս փոխառություն	-	-	-	14,439,507	14,439,507
Այլ ֆինանսական պարտավորություններ	16,541	392,003	-	-	408,544
Ընդամենը չզեղչված ոչ ածանցյալ ֆինանսական պարտավորություններ	27,392,759	35,575,671	35,218,580	30,173,088	128,360,098
Պարտքային ռիսկ պարունակող պարտավորություններ	5,822,623	424,173	546,156	-	6,792,952
<i>Ածանցյալ ֆինանսական պարտավորություններ</i>					
Արտարժույթի սվոպ պայմանագրեր					
Ներհոսք	431,701	4,856	-	-	436,557
Արտահոսք	(431,484)	(4,820)	-	-	(436,304)

2016թ. դեկտեմբերի 31-ի դրությամբ

	Տպահանջ կամ մեկ ամսից քիչ		5 տարուց ավելի		Ընդամենը
	1-12 ամիս	1-5 տարի			
Ոչ ածանցյալ ֆինանսական պարտավորություններ					
Պարտավորություններ ՀՀ ԿԲ նկատմամբ	14,113,848	104,593	1,401,300	1,033,776	16,653,517
Պարտավորություններ այլ ֆինանսական կազմակերպությունների նկատմամբ	6,528,675	4,418,371	4,599,067	960,597	16,506,710
Պարտավորություններ հաճախորդների նկատմամբ	18,225,539	7,749,593	25,305,238	-	51,280,370
Թողարկված պարտքային արժեթղթեր	77,006	-	5,882,609	-	5,959,615
Ստորադաս փոխառություն	-	83,171	-	-22,092,896	22,176,067
Այլ ֆինանսական պարտավորություններ	151,848	-	-	-	151,848
Ընդամենը չզեղչված ոչ ածանցյալ ֆինանսական պարտավորություններ	39,096,916	12,355,728	37,188,214	24,087,269	112,728,127
Պարտքային դիսկ պարունակող պարտավորություններ	3,770,006	180,386	69,303	-	4,019,695
Ածանցյալ ֆինանսական պարտավորություններ					
Արտարժույթի սկոպ պայմանագրեր					
Ներհոսք	7,231,886	-	-	-	7,231,886
Արտահոսք	(7,356,028)	-	-	-	(7,356,028)

35.4 Գործառնական ռիսկ

Գործառնական ռիսկը ուղղակի կամ անուղղակի կորստի ռիսկն է, որն առաջանում է պատճառների լայն բազմազանությունից՝ կապված Բանկի ֆինանսական գործիքների մեջ ներգրավվածության, գործընթացների, անձնակազմի, տեխնոլոգիաների և ենթակառուցվածքների հետ, և արտաքին գործոններից՝ բացառությամբ վարկային, շուկայական և իրացվելիության ռիսկերի, ինչպիսիք են իրավական և կարգավորիչ պահանջները և կորպորատիվ վարքագծի ընդհանուր ընդունված չափանիշները:

Բանկի նպատակն է կառավարել գործառնական ռիսկը՝ ֆինանսական վնասներից և հեղինակության կորստից խուսափումը հավասարակշռելով ռիսկի կառավարման ծախսային արդյունավետության հետ:

Գործառնական ռիսկի կառավարմանն ուղղված վերահսկողության մշակման և իրականացման հիմնական պատասխանատվությունը կրում է Խորհուրդը: Այս պատասխանատվությունը ուղեկցվում է գործառնական ռիսկի կառավարման համար համընդհանուր չափանիշների մշակմամբ հետևյալ ոլորտներում՝

- պարտականությունների համապատասխան տարանջատման պահանջներ, այդ թվում գործարքների անկախ հաստատում,

- գործարքների համաձայնեցման և մոնիթորինգի պահանջներ,
- կարգավորիչ և այլ իրավական պահանջների համապատասխանեցում, ներառյալ ՀՀ ԿԲ ներքին վերահսկողության համակարգի վերաբերյալ նվազագույն պահանջները,
- վերահսկողական մեխանիզմների և ընթացակարգերի փաստաթղթավորում,
- առաջացած գործառնական ռիսկերի պարբերաբար գնահատման պահանջներ, ինչպես նաև ռիսկերի կառավարմանն ուղղված ընթացակարգերի համապատասխանություն,
- գործառնական կորուստների զեկուցման պահանջներ և առաջարկվող մեղմացուցիչ գործողություններ,
- արտակարգ իրավիճակների ծրագրերի մշակում,
- վերապատրաստում և մասնագիտական զարգացում,
- էթիկայի և գործարար չափանիշներ,
- ռիսկերի մեղմացում:

Բանկի ստանդարտների համապատասխանությունը ուղեկցվում է ներքին աուդիտի կողմից իրականացվող պարբերական դիտարկումներով: Ներքին աուդիտի դիտարկումների արդյունքերը քննարկվում են Բանկի ղեկավարության այն ներկայացուցչի հետ, որին դրանք վերաբերում են: Դիտարկումների ամփոփագրերը ներկայացվում են հսրհրդին:

36 Ֆինանսական գործունեությունից դրամական միջոցների հոսքերի համադրում

Բանկի պարտավորություններում ֆինանսավորման գործունեությունից առաջացող փոփոխությունները կարող են դասակարգվել հետևյալ կերպ.

Հազար ՀՀ դրամ

2017թ. դեկտեմբերի 31-ի դրությամբ

	Պարտավորություններ ՀՀ ԿԲ նկատմամբ	Վարկեր միջազգային ֆինանսական կազմակերպություններից	Թողարկված պարտքային արժեթղթեր	Ստորադաս փոխառություններ	Ընդամենը
2017թ. հունվարի 1-ի դրությամբ	2,051,499	4,423,067	4,916,406	13,406,511	24,797,483
Դրամային հոսքերից	629,589	1,709,298	13,104,596	(2,420)	15,441,063
Վճարումներ	(1,011,157)	(3,061,279)	(849,265)	(1,406,277)	(6,327,978)
Ստացված գումար	1,640,746	4,770,577	13,953,861	1,403,857	21,769,041
Ոչ դրամային հոսքերից	-	(244,365)	(420,365)	(1,953)	(666,683)
Փոխարժեքային տարբերությունից օգուտ	-	(244,365)	(420,365)	(1,953)	(666,683)
2017թ. դեկտեմբերի 31-ի դրությամբ	2,681,088	5,888,000	17,600,637	13,402,138	39,571,863

37 Կապիտալի համարժեքություն

Բանկը պահպանում է ակտիվ կառավարվող կապիտալի կառուցվածք բանկային գործունեությանը բնորոշ ռիսկերը ծածկելու համար: Բանկի կապիտալի համարժեքությունն այլ միջոցների հետ մեկտեղ վերահսկվում է նաև՝ օգտագործելով Բանկային Վերահսկողություն Բազեյան Հանձնաժողովի, ինչպես նաև ՀՀ կենտրոնական բանկի կողմից հաստատված կանոնները և նորմատիվները:

Բանկի կապիտալի կառավարման առաջնային նպատակներն են համոզվել, որ Բանկի կապիտալը համապատասխանում է հաստատված պահանջներին, և որ Բանկը պահպանում է ամուր վարկային վարկանիշ և առողջ կապիտալի ցուցանիշներ՝ իր գործունեությունը ամրապնդելու և բաժնետերերի շահույթը առավելագույնի հասցնելու համար:

Բանկը կառավարում է իր կապիտալի կառուցվածքը և իրականացնում համապատասխան ճշգրտումները տնտեսական պայմանների և իր գործունեության ռիսկերի փոփոխությանը համապատասխան: Կապիտալի կառուցվածքը պահպանելու կամ փոփոխելու համար Բանկը կարող է փոփոխել բաժնետերերին վճարվող շահաբաժինների գումարը, կապիտալը վերադարձնել բաժնետերերին կամ բաժնետոմսեր թողարկել: Նախորդ տարիների համեմատ նպատակներում, քաղաքականությունում և գործընթացներում փոփոխություններ չեն եղել:

ՀՀ կենտրոնական բանկի կողմից ընդհանուր կապիտալի և ռիսկով կշռված ակտիվների միջև նվազագույն հարաբերակցությունը սահմանվում է 12%:

Ընդհանուր կապիտալը կազմված է հիմնական կապիտալից, որը ներառում է բաժնետիրական կապիտալը, էմիսիոն եկամուտը, չբաշխված շահույթը, այդ թվում ընթացիկ տարվա շահույթը, գլխավոր պահուստը: Կապիտալի մեկ այլ բաղադրիչ է լրացուցիչ կապիտալը, որը ընդգրկում է վերագնահատման պահուստները:

Ռիսկով կշռված ակտիվները չափվում են ըստ ռիսկերի կշիռների՝ դասակարգված համաձայն վարկային, շուկայական և գործառնական ռիսկերի գնահատման:

2017 և 2016թթ. դեկտեմբերի 31-ի դրությամբ ընդհանուր կապիտալի, ռիսկով կշռված ակտիվների և կապիտալի համարժեքության նորմատիվի չափերը՝ հաշվարկված համաձայն ՀՀ կենտրոնական բանկի պահանջների, ներկայացված է ստորև.

Հազար ՀՀ դրամ	Աուդիտ չարված	
	2017թ. դեկտեմբերի 31-ի դրությամբ	2016թ. դեկտեմբերի 31-ի դրությամբ
Հիմնական կապիտալ	26,997,668	23,365,073
Լրացուցիչ կապիտալ	13,498,834	11,682,536
Ընդամենը՝ ընդհանուր կապիտալ	40,496,502	35,047,609
Ռիսկով կշռված ակտիվներ	199,278,839	154,414,731
Կապիտալի համարժեքության նորմատիվ	20.32%	22.70%

Ժամանակաշրջանի ընթացքում Բանկը պահպանել է կապիտալի համարժեքության նկատմամբ բոլոր պահանջները:

Նպատակ ունենալով խթանել բանկային համակարգի գործունեության արդյունավետության բարձրացմանը, բանկային համակարգի կայունության ու տնտեսական տարբեր իրավիճակներում շուկերին դիմակայելու ունակության ամրապնդմանը, ինչպես նաև նպաստել բանկային համակարգի կողմից առավել արդյունավետ և մատչելի բանկային ծառայությունների մատուցմանը, Հայաստանի Հանրապետության կենտրոնական բանկի խորհուրդը 2016թ. որոշում է կայացրել 2017 թվականի հունվարի 1-ի դրությամբ և դրանից հետո բանկերի համար ընդհանուր կապիտալի նվազագույն չափը սահմանել 30.000.000 հազար Հայաստանի Հանրապետության դրամ:

38 Սեզմենտային հաշվետվություններ

ՄՖՀՍ 8-ի առումով Բանկի գործառնությունները տարանջատված չեն գործառնական սեզմենտների և հանդիսանում են մեկ ամբողջական բիզնես միավոր: Բանկի գլխավոր գործառնական որոշումներ կայացնող մարմնի կողմից իրականացվում են որոշումներ միասնական արդյունքների հիման վրա, և բացակայում է որևէ գործառնական սեզմենտի առանձնացում ընդհանուր գործառնություններից: Բանկի ակտիվները հիմնականում տեղաբաշխված են Հայաստանի Հանրապետության տարածքում: Բանկի եկամուտները ստացվում են Հայաստանյան աղբյուրներից:

Ֆինանսական հաշվետվություններ և
անկախ աուդիտորի եզրակացություն

«ԱՐՄՍՎԻՍԲԱՆԿ» ՓԱԿ
ԲԱԺՆԵՏԻՐԱԿԱՆ ԸՆԿԵՐՈՒԹՅՈՒՆ

31 դեկտեմբերի 2016թ.



Բովանդակություն

	Էջ
Անկախ աուդիտորի եզրակացություն	1
Շահույթի կամ վնասի և այլ համապարփակ ֆինանսական արդյունքների մասին հաշվետվություն	4
Ֆինանսական վիճակի մասին հաշվետվություն	5
Սեփական կապիտալում փոփոխությունների մասին հաշվետվություն	6
Դրամական միջոցների հոսքերի մասին հաշվետվություն	7
Ֆինանսական հաշվետվություններին կից ծանոթագրություններ	8

Անկախ աուդիտորի եզրակացություն

Գրասր Թորնթոն ՓԲԸ
ՀՀ, ք. Երեւան 0012
Վաղարշյան 8/1

Հ. + 374 10 260 964
Ֆ. + 374 10 260 961

Grant Thornton CJSC
8/1 Vagharshyan str.
0012 Yerevan, Armenia

T + 374 10 260 964
F + 374 10 260 961

www.grantthornton.am

«ԱՐՄՍՎԻՍԲԱՆԿ» ՓԱԿ ԲԱԺՆԵՏԻՐԱԿԱՆ ԸՆԿԵՐՈՒԹՅԱՆ Բաժնետերերին

Կարծիք

Մեր կողմից իրականացվել է «ԱՐՄՍՎԻՍԲԱՆԿ» ՓԱԿ ԲԱԺՆԵՏԻՐԱԿԱՆ ԸՆԿԵՐՈՒԹՅԱՆ (Բանկ) ֆինանսական հաշվետվությունների աուդիտ, ընդ որում այդ հաշվետվությունները ներառում են 2016թ. դեկտեմբերի 31-ի դրությամբ ֆինանսական վիճակի մասին հաշվետվությունը, նույն ամսաթվին ավարտված տարվա շահույթի կամ վնասի և այլ համապարփակ ֆինանսական արդյունքի, սեփական կապիտալում փոփոխությունների և դրամական միջոցների հոսքերի մասին հաշվետվությունները, ինչպես նաև ֆինանսական հաշվետվություններին կից ծանոթագրությունները, որոնք ներառում են հաշվապահական հաշվառման քաղաքականությունը:

Մեր կարծիքով կից ֆինանսական հաշվետվությունները տալիս են Բանկի՝ 2016թ. դեկտեմբերի 31-ի դրությամբ ֆինանսական վիճակի և նույն ամսաթվին ավարտված տարվա ֆինանսական արդյունքների ու դրամական հոսքերի ճշմարիտ և իրական պատկերը՝ համաձայն Ֆինանսական հաշվետվությունների միջազգային ստանդարտների (ՖՀՄՍ):

Կարծիքի հիմքեր

Մենք աուդիտն իրականացրել ենք աուդիտի միջազգային ստանդարտներին (ԱՄՍ) համապատասխան: Այդ ստանդարտներից բխող մեր պատասխանատվությունը լրացուցիչ նկարագրված է մեր եզրակացության՝ «*Աուդիտորի պատասխանատվությունը ֆինանսական հաշվետվությունների աուդիտի համար*» բաժնում: Մենք անկախ ենք Բանկից՝ համաձայն Հաշվապահների միջազգային դաշնության պրոֆեսիոնալ հաշվապահների վարքագրի (ՀՄԴ-ի Վարքագիրք) և Հայաստանի Հանրապետությունում կիրառելի ֆինանսական հաշվետվությունների աուդիտի նկատմամբ վարքագծի պահանջների, և մենք կատարել ենք վարքագծի նկատմամբ մեր մյուս պարտականությունները՝ այդ պահանջների համաձայն: Մենք համոզված ենք, որ ձեռք ենք բերել բավականաչափ ու համապատասխան աուդիտորական ապացույցներ՝ մեր կարծիքն արտահայտելու համար:

Ղեկավարության և կառավարման օղակներում ներգրավված անձանց պատասխանատվությունը ֆինանսական հաշվետվությունների համար

Բանկի ղեկավարությունը պատասխանատու է ՖՀՄՄ-ներին համապատասխան ֆինանսական հաշվետվությունների կազմման և ճշմարիտ ներկայացման համար: Այդ նպատակով ղեկավարությունը սահմանում է անհրաժեշտ վերահսկողության համակարգ, որը թույլ է տալիս պատրաստել ֆինանսական հաշվետվություններ, որոնք ազատ են խարդախության կամ սխալի արդյունքում էական խեղաթյուրումից:

Ֆինանսական հաշվետվությունները պատրաստելիս, ղեկավարությունը պատասխանատու է Բանկի՝ անընդհատ գործելու հնարավորությունը գնահատելու, ինչպես նաև գործունեության անընդհատության ենթադրության վրա հիմնված հաշվառում վարելու համար, քանի դեռ ղեկավարությունը չի նախատեսում լուծարել Բանկը կամ դադարեցնել դրա գործունեությունը կամ չունի իրատեսական այլընտրանք, բացի նշվածները:

Կառավարման օղակներում ներգրավված անձիք պատասխանատու են Բանկի ֆինանսական հաշվետվությունների կազմման գործընթացը վերահսկելու համար:

Աուդիտորի պատասխանատվությունը ֆինանսական հաշվետվությունների աուդիտի համար

Մեր նպատակն է ձեռք բերել ողջամիտ երաշխիքներ՝ խարդախությունների կամ սխալների հետևանքով ֆինանսական հաշվետվությունների էական խեղաթյուրումներից զերծ լինելու վերաբերյալ, ինչպես նաև ներկայացնել աուդիտորի եզրակացություն, որը կներառի մեր կարծիքը: Ողջամիտ հավաստիացումը բարձր աստիճանի հավաստիացում է, սակայն այն երաշխիք չի հանդիսանում, որ ԱՄՄ համապատասխան իրականացված աուդիտը միշտ կհայտնաբերի էական խեղաթյուրումներ, երբ այդպիսիք կան: Խեղաթյուրումները կարող են առաջանալ խարդախության կամ սխալի հետևանքով և համարվում են էական, եթե ակնկալվում է, որ դրանք առանձին-առանձին կամ միասին վերցված կարող են ազդել այս ֆինանսական հաշվետվությունների օգտագործողների՝ դրանց հիման վրա կայացրած տնտեսական որոշումների վրա:

ԱՄՄ-ների համապատասխան իրականացվող աուդիտի շրջանակներում մենք կիրառում ենք մասնագիտական դատողություն և պահպանում ենք մասնագիտական կասկածամտություն ամբողջ աուդիտի ընթացքում: Բացի այդ, մենք.

- Բացահայտում և գնահատում ենք ֆինանսական հաշվետվություններում խարդախության կամ սխալի հետևանքով էական խեղաթյուրման ռիսկերը, նախագծում և իրականացնում ենք այդ ռիսկերին ուղղված աուդիտորական ընթացակարգեր, և ձեռք ենք բերում բավականաչափ ու համապատասխան աուդիտորական ապացույցներ՝ մեր կարծիքն արտահայտելու համար: Խարդախության արդյունք հանդիսացող էական խեղաթյուրման չբացահայտման ռիսկն ավելի մեծ է, քան սխալի հետևանքով առաջացած խեղաթյուրման չբացահայտման ռիսկը, քանի որ խարդախությունը կարող է ներառել հանցավոր համաձայնություն, փաստաթղթերի կեղծում, միտումնավոր բացթողումներ, կեղծ հայտարարությունների տրամադրում կամ ներքին վերահսկողության համակարգի չարաշահում:

- Պատկերացում ենք կազմում աուդիտին առնչվող ներքին վերահսկողության վերաբերյալ, որպեսզի մշակենք համապատասխան աուդիտորական ընթացակարգեր, բայց ոչ Բանկի ներքին վերահսկողության արդյունավետության վերաբերյալ կարծիք արտահայտելու համար:
- Գնահատում ենք կիրառվող հաշվապահական հաշվառման քաղաքականության պատշաճությունը, ինչպես նաև դեկլարության կատարած հաշվապահական գնահատումների և համապատասխան բացահայտումների ողջամտությունը:
- Եզրահանգումներ ենք կատարում դեկլարության կողմից անընդհատության սկզբունքի կիրառման տեղին լինելու վերաբերյալ և ձեռք բերված աուդիտորական ապացույցների հիման վրա հետևություն ենք անում, թե արդյոք առկա է իրադարձությունների կամ հանգամանքների հետ կապված էական անորոշություն, որը կարող է էական կասկած առաջացնել Բանկի անընդհատ գործելու հնարավորության վերաբերյալ: Եթե մենք գալիս ենք եզրահանգման, որ գոյություն ունի էական անորոշություն, մենք պետք է մեր աուդիտորական եզրակացությունում ուշադրություն հրավիրենք ֆինանսական հաշվետվություններում համապատասխան բացահայտումներին, կամ, եթե նման բացահայտումները պատշաճ կերպով ներկայացված չեն, մենք պետք է ձևավոխենք կարծիքը: Մեր եզրահանգումները հիմնված են մինչև մեր աուդիտորական եզրակացության ամսաթիվը ձեռք բերված աուդիտորական ապացույցների վրա: Այնուամենայնիվ, ապագա իրադարձությունները կամ հանգամանքները կարող են հանգեցնել նրան, որ Բանկը կորցնի իր անընդհատ գործելու կարողությունը:
- Գնահատում ենք ընդհանուր առմամբ ֆինանսական հաշվետվությունների ներկայացումը, կառուցվածքը և բովանդակությունը, ներառյալ բացահայտումները և արդյոք ֆինանսական հաշվետվությունները ներկայացնում են դրանց հիմքում ընկած գործարքներն ու իրադարձությունները այն ձևով, որն ապահովում է ճշմարիտ ներկայացումը:

Այլ հարցերի հետ մեկտեղ, մենք հաղորդակցում ենք կառավարման օղակներում ներգրավված անձանց հետ աուդիտի պլանավորված շրջանակների և ժամկետների, ինչպես նաև աուդիտի ընթացքում հայտնաբերված էական թերացումների վերաբերյալ, որոնք ներառում են աուդիտի ընթացքում մեր կողմից բացահայտված ներքին վերահսկողության կարևոր թերությունները:

Գագիկ Գյուլբուդադյան

Տնօրեն

10 մարտի 2017թ.

Վահագն Փայան

Աուդիտոր



Շահույթի կամ վնասի և այլ համապարփակ ֆինանսական արդյունքների մասին հաշվետվություն

Հազար ՀՀ դրամ

	Ծանոթ.	2016թ. դեկտեմբերի 31-ին ավարտված տարվա համար	2015թ. դեկտեմբերի 31-ին ավարտված տարվա համար
Տոկոսային և նմանատիպ եկամուտներ	6	10,155,967	8,564,225
Տոկոսային և նմանատիպ ծախսեր	6	(5,154,854)	(4,925,395)
Զուտ տոկոսային եկամուտներ		5,001,113	3,638,830
Կոմիսիոն և այլ վճարների տեսքով եկամուտներ	7	172,230	136,460
Կոմիսիոն և այլ վճարների տեսքով ծախսեր	7	(67,119)	(54,729)
Զուտ կոմիսիոն և այլ եկամուտներ		105,111	81,731
Զուտ առևտրային եկամուտ	8	16,129	243,138
Վաճառքի համար մատչելի ներդրումներից զուտ օգուտ		190,182	122,759
Այլ եկամուտներ	9	330,851	124,521
Արժեզրկման ծախս	16	(161,270)	(708,671)
Անձնակազմի գծով ծախսեր	10	(913,803)	(785,140)
Հիմնական միջոցների մաշվածություն	18	(105,391)	(57,377)
Ոչ նյութական ակտիվների ամորտիզացիա	19	(8,858)	(8,435)
Այլ ծախսեր	11	(364,413)	(394,585)
Շահույթ մինչև հարկում		4,089,651	2,256,771
Շահութահարկի գծով ծախս	12	(805,671)	(393,458)
Տարվա շահույթ		3,283,980	1,863,313
Այլ համապարփակ ֆինանսական արդյունք			
<i>Հողվածներ, որոնք հետագայում չեն վերադասակարգվում շահույթում կամ վնասում</i>			
Հիմնական միջոցների վերագնահատում		1,387,637	-
Չվերադասակարգվող հողվածներին վերաբերող շահութահարկ		(277,527)	-
		1,110,110	-
<i>Հողվածներ, որոնք հետագայում վերադասակարգվում են շահույթում կամ վնասում</i>			
Վաճառքի համար մատչելի ֆինանսական ակտիվների իրական արժեքի փոփոխությունից չվաստակված զուտ օգուտ/(վնաս)		7,697,786	(1,517,057)
Վաճառքի համար մատչելի ներդրումների իրացումից ֆինանսական արդյունքին փոխանցված զուտ օգուտ		(128,978)	(173,551)
Վերադասակարգվող հողվածներին վերաբերող շահութահարկ		(1,513,762)	338,125
		6,055,046	(1,352,483)
Տարվա այլ ֆինանսական արդյունք հարկումից հետո		7,165,156	(1,352,483)
Ընդամենը տարվա համապարփակ ֆինանսական արդյունք		10,449,136	510,830

8-ից 67 էջերում ներկայացված ծանոթագրությունները կազմում են ֆինանսական հաշվետվությունների բաղկացուցիչ մասը:

Ֆինանսական վիճակի մասին հաշվետվություն

Հազար ՀՀ դրամ	2016թ. դեկտեմբերի 31-ի դրությամբ	2015թ. դեկտեմբերի 31-ի դրությամբ	
ԱԿՏԻՎՆԵՐ			
Դրամական միջոցներ և դրանց համարժեքներ	13	19,010,509	13,709,860
Պահանջներ ֆինանսական կազմակերպությունների նկատմամբ	14	680,112	1,908,220
Ածանցյալ ֆինանսական ակտիվներ	15	32,675	3,136
Հաճախորդներին տրված վարկեր և փոխատվություններ	16	46,077,225	37,460,152
Վաճառքի համար մատչելի ներդրումներ	17	46,035,389	19,879,216
Հետգնման պայմանագրերով գրավադրված արժեթղթեր	28	14,729,651	10,060,292
Հիմնական միջոցներ	18	2,074,366	743,939
Ոչ նյութական ակտիվներ	19	59,502	30,978
Բռնագանձված ակտիվներ	20	1,158,875	537,501
Կանխավճարներ շահութահարկի գծով		-	63,484
Հետաձգված հարկային ակտիվ	12	-	646,838
Այլ ակտիվներ	21	394,831	217,644
ԸՆԴԱՄՆԵՆԸ՝ ակտիվներ		130,253,135	85,261,260
ՊԱՐՏԱՎՈՐՈՒԹՅՈՒՆՆԵՐ ԵՎ ՍԵՓԱԿԱՆ ԿԱՊԻՏԱԼ			
Պարտավորություններ			
Պարտավորություններ ՀՀ ԿԲ-ի նկատմամբ	22	16,056,369	11,068,370
Ածանցյալ ֆինանսական պարտավորություններ	15	156,817	-
Պարտավորություններ այլ ֆինանսական կազմակերպությունների նկատմամբ	23	14,525,551	10,155,940
Պարտավորություններ հաճախորդների նկատմամբ	24	50,699,979	38,283,282
Թողարկված պարտքային արժեթղթեր	25	4,916,406	4,914,476
Ստորադաս փոխառություններ	26	13,406,511	2,419,545
Ընթացիկ հարկի գծով պարտավորություն		415,070	-
Հետաձգված հարկային պարտավորություն	12	1,150,122	-
Այլ պարտավորություններ	27	235,088	177,561
ԸՆԴԱՄՆԵՆԸ՝ պարտավորություններ		101,561,913	67,019,174
Սեփական կապիտալ			
Բաժնետիրական կապիտալ	29	8,752,800	8,752,800
Եմիսիոն եկամուտ		1,347,241	1,347,241
Գլխավոր պահուստ		2,500,000	2,500,000
Այլ պահուստներ		4,576,618	(2,588,538)
Զբաղիչված շահույթ		11,514,563	8,230,583
ԸՆԴԱՄՆԵՆԸ՝ սեփական կապիտալ		28,691,222	18,242,086
ԸՆԴԱՄՆԵՆԸ՝ պարտավորություններ և սեփական կապիտալ		130,253,135	85,261,260

Ֆինանսական հաշվետվությունները՝ ներկայացված 4-ից 67 էջերում, ստորագրվել են Բանկի գործադիր տնօրենի և գլխավոր հաշվապահի կողմից 2017 թվականի մարտի 10-ին:

Գևորգ ՄԱՉԱԿՅԱՆ
 Գործադիր տնօրեն

Սեդրակ ԲԱԴԴԱՍԱՐՅԱՆ
 Գլխավոր հաշվապահ

8-ից 67 էջերում ներկայացված ծանոթագրությունները կազմում են ֆինանսական հաշվետվությունների բաղկացուցիչ մասը:



Մեփական կապիտալում փոփոխությունների մասին հաշվետվություն

Հազար ՀՀ դրամ

	Բաժնե- տիրական կապիտալ	Եմիսիոն եկամուտ	Գլխավոր պահուստ	Վաճառքի համար մատչելի ներդրումնե- րի գծով վերագնա- հատման պահուստ	Հիմնական միջոցների վերագնա- հատման պահուստ	Զբաղիսված շահույթ	Ընդամենը
Հաշվեկշիռը 2015թ. հունվարի 1-ի դրությամբ	8,752,800	1,347,241	2,500,000	(1,236,055)	-	6,367,270	17,731,256
Տարվա շահույթ	-	-	-	-	-	1,863,313	1,863,313
Այլ համապարփակ ֆինանսական արդյունք							
Իրական արժեքի փոփոխությունից չվաստակած զուտ վնաս	-	-	-	(1,517,057)	-	-	(1,517,057)
Վաճառքի համար մատչելի ներդրումների իրացումից ֆինանսական արդյունքին փոխանցված զուտ օգուտ	-	-	-	(173,551)	-	-	(173,551)
Այլ համապարփակ ֆինանսական արդյունքին վերաբերող բաղկացուցիչ մասի շահութահարկ	-	-	-	338,125	-	-	338,125
Ընդամենը տարվա համապարփակ ֆինանսական արդյունք	-	-	-	(1,352,483)	-	1,863,313	510,830
Հաշվեկշիռը 2015թ. դեկտեմբերի 31-ի դրությամբ	8,752,800	1,347,241	2,500,000	(2,588,538)	-	8,230,583	18,242,086
Տարվա շահույթ	-	-	-	-	-	3,283,980	3,283,980
Այլ համապարփակ ֆինանսական արդյունք							
Հիմնական միջոցների վերագնահատում	-	-	-	-	1,387,637	-	1,387,637
Իրական արժեքի փոփոխությունից չվաստակած զուտ օգուտ	-	-	-	7,697,786	-	-	7,697,786
Վաճառքի համար մատչելի ներդրումների իրացումից ֆինանսական արդյունքին փոխանցած զուտ օգուտ	-	-	-	(128,978)	-	-	(128,978)
Այլ համապարփակ ֆինանսական արդյունքին վերաբերող բաղկացուցիչ մասի շահութահարկ	-	-	-	(1,513,762)	(277,527)	-	(1,791,289)
Ընդամենը տարվա համապարփակ ֆինանսական արդյունք	-	-	-	6,055,046	1,110,110	3,283,980	10,449,136
Հաշվեկշիռը 2016թ. դեկտեմբերի 31-ի դրությամբ	8,752,800	1,347,241	2,500,000	3,466,508	1,110,110	11,514,563	28,691,222

8-ից 67 էջերում ներկայացված ծանոթագրությունները կազմում են ֆինանսական հաշվետվությունների բաղկացուցիչ մասը:

Դրամական միջոցների հոսքերի մասին հաշվետվություն

Հազար ՀՀ դրամ	2016թ. դեկտեմբերի 31-ին ավարտված տարվա համար	2015թ. դեկտեմբերի 31-ին ավարտված տարվա համար
Գործառնական գործունեությունից դրամական հոսքեր		
Շահույթ մինչև հարկումը	4,089,651	2,256,771
<i>Ծշգրտումներ</i>		
Արժեզրկման ծախս	161,270	708,671
Մաշվածության և ամորտիզացիոն մասհանումներ	114,249	65,812
Հիմնական միջոցների օտարումից օգուտ	-	(1,239)
Ստացվելիք տոկոսներ	(559,159)	(112,767)
Վճարվելիք տոկոսներ	169,616	96,832
Ոչ առևտրային ակտիվների և պարտավորությունների արտարժութային վերագնահատումից զուտ (օգուտ)/վնաս	(213,304)	89,370
Առևտրային գործիքների իրական արժեքի փոփոխությունից զուտ (օգուտ)/վնաս	127,278	(106,949)
Դրամական հոսքեր նախքան գործառնական ակտիվներում և պարտավորություններում փոփոխությունները	3,889,601	2,996,501
<i>(Ավելացում)/նվազում գործառնական ակտիվներում</i>		
Պահանջների ֆինանսական կազմակերպությունների նկատմամբ	1,219,439	(1,082,327)
Հաճախորդների տրված վարկեր և փոխառություններ	(9,222,964)	(675,401)
Այլ ակտիվներ	(173,487)	70,617
<i>Ավելացում/(նվազում) գործառնական պարտավորություններում</i>		
Ռեպո համաձայնագրեր ՀՀ ԿԲ-ի հետ	4,432,197	(14,115,725)
Պարտավորություններ ֆինանսական կազմակերպությունների նկատմամբ	2,603,396	624,287
Պարտավորություններ հաճախորդների նկատմամբ	12,541,813	3,376,459
Այլ պարտավորություններ	70,394	(12,077)
Զուտ դրամական հոսքեր գործառնական գործունեությունից մինչև շահութահարկը	15,360,389	(8,817,666)
Վճարված շահութահարկ	(321,446)	(709,705)
Գործառնական գործունեությունից զուտ դրամական հոսքեր	15,038,943	(9,527,371)
Ներդրումային գործունեությունից դրամական հոսքեր		
Ներդրումային արժեթղթերի առք	(22,734,199)	(1,731,304)
Հիմնական միջոցների առք	(48,181)	(66,954)
Ոչ նյութական ակտիվների առք	(37,480)	(9,704)
Ներդրումային գործունեությունից զուտ դրամական հոսքեր	(22,819,860)	(1,807,962)
Ֆինանսական գործունեությունից դրամական հոսքեր		
ՀՀ ԿԲ-ից վարկերի ստացում	539,777	902,185
Ֆինանսական կազմակերպություններից վարկերի ստացում	1,723,667	2,377,536
Այլ երկարաժամկետ վարկերի մարում	(24,838)	(66,496)
Պարտքային արժեթղթերի զուտ ավելացում	336	4,808,666
Ստորադաս փոխառության ստացում	10,864,492	2,424,039
Ֆինանսական գործունեությունից զուտ դրամական հոսքեր	13,103,434	10,445,930
Դրամական միջոցների և դրանց համարժեքների զուտ աճ/(նվազում)	5,322,517	(889,403)
Դրամական միջոցներ և դրանց համարժեքներ ժամանակաշրջանի սկզբի դրությամբ	13,709,860	14,639,454
Արտարժույթի փոխարկման ազդեցությունը դրամական միջոցների և դրանց համարժեքների վրա	(21,868)	(40,191)
Դրամական միջոցներ և դրանց համարժեքներ ժամանակաշրջանի վերջի դրությամբ (ծանոթ.13)	19,010,509	13,709,860
Լրացուցիչ տեղեկատվություն		
Ստացված տոկոսներ	9,596,808	8,451,458
Վճարված տոկոսներ	(5,324,470)	(5,022,227)

8-ից 67 էջերում ներկայացված ծանոթագրությունները կազմում են ֆինանսական հաշվետվությունների բաղկացուցիչ մասը:

Ֆինանսական հաշվետվություններին կից Ծանոթագրություններ

1 Գործունեության բնույթը և ընդհանուր տեղեկություններ

«ԱՐՄՍՎԻՍԲԱՆԿ» ՓԲԸ (այսուհետ՝ Բանկ) հիմնադրվել է 2004 թվականին և հանդիսանում է փակ բաժնետիրական ընկերություն՝ գործելով Հայաստանի Հանրապետության (այսուհետ՝ ՀՀ) օրենսդրության շրջանակներում: Բանկը գրանցվել է 07 հոկտեմբերի 2004 թվականին ՀՀ կենտրոնական բանկի (այսուհետ՝ ՀՀ ԿԲ) կողմից N84 արտոնագրային համարով:

Բանկը հանդիսանում է Հայաստանի Հանրապետությունում ֆիզիկական անձանց ավանդների հատուցում երաշխավորող պետական համակարգի, Հայաստանի բանկերի միության անդամ:

Բանկի հիմնական գործունեությունը կորպորատիվ, ներդրումային և մասնավոր ֆինանսների կառավարմանը բնորոշ ծառայությունների մատուցումն է՝ ֆինանսական գործիքներում ներդրումներ, ֆիզիկական և իրավաբանական անձանցից ավանդների ներգրավում, ֆինանսավորման (վարկավորում, ֆակտորինգ) և բանկային այլ ծառայությունների մատուցում:

Բանկի գլխավոր գրասենյակը գտնվում է Երևանում: Բանկի իրավաբանական հասցեն է՝ ՀՀ, 0010, ք. Երևան, Վազգեն Սարգսյան 10:

2 Գործարար միջավայր

Հայաստանում շարունակական բնույթ են կրում իրականացվող քաղաքական և տնտեսական փոփոխությունները: Որպես զարգացող շուկա, Հայաստանում բացակայում են կատարյալ գործարար միջավայրը և համապատասխան ենթակառուցվածքներ, որոնք սովորաբար գոյություն ունեն ազատ շուկայական տնտեսություն ունեցող երկրներում: Բացի դրանից, տնտեսական պայմանները շարունակում են սահմանափակել գործառնությունների ծավալները ֆինանսական շուկաներում, և ֆինանսական գործիքների իրական արժեքները կարող են չհամապատասխանել իրականացրած գործարքներին: Հետագա տնտեսական զարգացման հիմնական խոչընդոտը տնտեսական և ինստիտուցիոնալ զարգացման ցածր մակարդակն է՝ զուգակցված տարածաշրջանային անկայունությամբ, կենտրոնացված տնտեսական հենքով:

Բանկի ղեկավարությունը գտնում է, որ ընթացիկ պայմաններում իրականացվում են համապատասխան միջոցառումներ Բանկի տնտեսական կայունությունն ապահովելու նպատակով:

3 Հաշվետվությունների պատրաստման հիմունքները

3.1 Համապատասխանությունը

Մույն ֆինանսական հաշվետվությունները պատրաստվել են համաձայն ֆինանսական հաշվետվությունների միջազգային ստանդարտների (ՖՀՄՍ), որոնք հաստատվել են Հաշվապահական Հաշվառման Միջազգային Ստանդարտների Խորհրդի (ՀՀՄՍԽ) կողմից և Մեկնաբանությունների՝ հաստատված ֆինանսական Հաշվետվությունների Մեկնաբանությունների Միջազգային Կոմիտեի կողմից (ՖՀՄՍԿ):

Բանկը պատրաստում է իր հաշվետվությունները ՀՀ գործող օրենսդրության և հաշվապահական հաշվառման միջազգային ստանդարտների պահանջներին

համապատասխան: Սույն ֆինանսական հաշվետվությունները հիմնված են Բանկի հաշվառման գրանցումների վրա, որոնք ճշգրտվել և վերադասակարգվել են ՖՀՄՍ-ին համապատասխանեցնելու նպատակով:

3.2 Չափման հիմունքները

Ֆինանսական հաշվետվությունները պատրաստվել են իրական արժեքի սկզբունքի հիման վրա ֆինանսական արդյունքներով ճշգրտվող իրական արժեքով հաշվառվող ֆինանսական ակտիվների ու պարտավորությունների, ինչպես նաև վաճառքի համար մատչելի ակտիվների համար, բացառությամբ այն ակտիվների, որոնց իրական արժեքը հնարավոր չէ որոշել: Այլ ֆինանսական ակտիվներն ու պարտավորությունները հաշվառվում են ամորտիզացված արժեքով, ոչ ֆինանսական ակտիվներն ու պարտավորությունները հաշվառվում են պատմական արժեքով, բացառությամբ շինությունների, որոնք ներկայացվել են վերագնահատված գումարով:

3.3 Գործառնական և ներկայացման արժույթ

Բանկի գործառնական արժույթն այն հիմնական տնտեսական միջավայրի արժույթն է, որտեղ գործում է Բանկը: Բանկի գործառնական և ներկայացման արժույթ է հանդիսանում Հայաստանի Հանրապետության դրամը (այսուհետ՝ ՀՀ դրամ), քանի որ այս արժույթն է լավագույն կերպով արտացոլում ֆինանսական հաշվետվությունների հիմքում ընկած իրադարձությունների և Բանկի գործարքների տնտեսական բովանդակությունը: Ֆինանսական հաշվետվությունները ներկայացված են ՀՀ դրամով՝ հազարների ճշտությամբ, եթե այլ բան նշված չէ: ՀՀ սահմաններից դուրս դրամը ազատ փոխարկելի չէ:

3.4 Հաշվապահական հաշվառման քաղաքականության և ներկայացման փոփոխություններ

Ընթացիկ տարում Բանկն առաջին անգամ կիրառել է որոշ ստանդարտներ և փոփոխություններ, որոնք կիրառելի են 2016թ. հունվարի 1-ից կամ դրանից հետո սկսվող ժամանակաշրջանների համար: Բանկն ավելի վաղ չէր ընդունել որևէ այլ ստանդարտ, մեկնաբանություն կամ փոփոխություն, որն ուժի մեջ էր մտել, բայց դեռ չէր կիրառվել: Չնայած ներքոհիշյալ ստանդարտներն ու փոփոխություններն առաջին անգամ կիրառվել են 2016թ-ին՝ դրանք որևէ էական ազդեցություն չունեն Բանկի տարեկան ֆինանսական հաշվետվությունների վրա:

- *Սահմանված հաստուցումների պլաններ՝ աշխատակիցների վճարներ (ՀՀՄՍ 19 փոփոխություններ)*
- *Բացահայտման նախաձեռնություն (ՀՀՄՍ 1 փոփոխություններ)*
- *Մաշվածության և ամորտիզացիայի ընդունելի մեթոդների պարզաբանում (ՀՀՄՍ 38 և ՀՀՄՍ 16 փոփոխություններ)*
- *ՖՀՄՍ 14 հաշիվների կանոնավոր հետաձգում*
- *2012-2014թթ. ՖՀՄՍ-ների տարեկան բարեփոխումներ տարբեր չափանիշներով*

2016թ. հունվարի 1-ից կամ դրանից հետո սկսվող ժամանակաշրջանների համար առաջին անգամ ընդունված նոր ստանդարտները կամ մեկնաբանությունները կիրառելի չեն Բանկի համար: Այդ ժամկետից կիրառվող ստանդարտներում տեղ գտած փոփոխություններից և ոչ մեկը Բանկի ֆինանսական հաշվետվությունների վրա էական ազդեցություն չի ունեցել:

- **Հիմնական միջոցների հաշվառում**

2016թ. Բանկը փոփոխություն է կատարել հաշվապահական հաշվառման իր քաղաքականությունում, համաձայն որի շենքերի հաշվառման համար կիրառվում է վերագնահատման մոդելը՝ նախկինում կիրառվող ինքնարժեքի մոդելի փոխարեն: Գնկավարությունը գտնում է, որ հաշվապահական հաշվառման նոր քաղաքականությունը թույլ է տալիս տրամադրել առավել համապատասխան տեղեկատվություն:

3.5 Բանկի կողմից դեռևս չկիրառվող ստանդարտներ և մեկնաբանություններ

Սույն ֆինանսական հաշվետվությունների հաստատման օրվա դրությամբ լույս են տեսել մի շարք նոր ստանդարտներ, գործող ստանդարտների վերաբերյալ փոփոխություններ և մեկնաբանություններ, որոնք դեռևս ուժի մեջ չեն մտել: Բանկը վաղաժամկետ չի ընդունել այդ ստանդարտներից և մեկնաբանություններից որևէ մեկը:

Գնկավարությունը կանխատեսում է, որ կիրառելի նոր ստանդարտներն ու մեկնաբանությունները կընդունվեն Բանկի կողմից՝ դրանց ուժի մեջ մտնելու օրվան հաջորդող առաջիկա ժամանակաշրջանում:

Գնկավարության կանխատեսմամբ այս փոփոխությունները էական ազդեցություն չեն ունենա Բանկի ֆինանսական հաշվետվությունների վրա և ներկայացված են ստորև:

ՀՀՄՍ 12 (Փոփոխություններ) «Շահութահարկեր»

ՀՀՄՍԽ-ը թողարկել է «Չիրացված վնասների համար հետաձգված հարկային ակտիվների ճանաչում» պարզաբանումը, որը ՀՀՄՍ 12-ում՝ «Շահութահարկեր», կատարում է որոշակի փոփոխություններ: Փոփոխությունները պարզաբանում են, թե ինչպես պետք է հաշվառել իրական արժեքով չափվող պարտքային գործիքներին վերաբերող հետաձգված հարկային ակտիվները, հատկապես այն դեպքերում, երբ շուկայական տոկոսադրույքի փոփոխությունները նվազեցնում են պարտքային գործիքի իրական արժեքը սկզբնական արժեքից ցածր մակարդակի:

Սույն փոփոխությունները պարզաբանում են հետևյալը.

- այն պարտքային գործիքների գծով չիրացված վնասները, որոնք չափվում են իրական արժեքով, իսկ հարկային առումով՝ սկզբնական արժեքով, առաջացնում են նվազեցվող ժամանակավոր տարբերություններ՝ անկախ նրանից, թե պարտքային գործիքին տիրապետողն ակնկալում է վերականգնել դրա հաշվեկշռային արժեքը՝ այն վաճառելու, թե օգտագործելու միջոցով,
- ակտիվի հաշվեկշռային արժեքը չի սահմանափակում հարկման ենթակա ապագա հավանական շահույթների գնահատումը,
- հարկման ենթակա ապագա շահույթների գնահատումները չեն ներառում նվազեցվող ժամանակավոր տարբերությունների հակադարձումից առաջացող հարկային նվազեցումները,
- ընկերությունը պետք է հաշվի առնի, արդյոք հարկային օրենսդրությունն արգելում է հարկվող շահույթների այն աղբյուրները, որոնց առումով այն կարող է նվազեցումներ կատարել նվազեցվող ժամանակավոր տարբերությունների հակադարձման մասով: Եթե հարկային օրենսդրությունում չկան այդպիսի արգելքներ, ընկերությունը գնահատում է նվազեցվող ժամանակավոր տարբերությունը բոլոր այլ նվազեցվող ժամանակավոր տարբերությունների հետ համատեղ:

Փոփոխություններն ուժի մեջ են մտնում 2017թ. հունվարի 1-ին և դրանից հետո սկսվող տարեկան ժամանակաշրջանների համար և պետք է կիրառվեն հետընթաց:
Ղեկավարության գնահատմամբ այս փոփոխություններն էական ազդեցություն չեն ունենա Բանկի ֆինանսական հաշվետվությունների վրա:

ՖՀՄՄ 9, Ֆինանսական գործիքներ (2014)

ՀՀՄՄԽ-ն վերջերս թողարկել է *ՖՀՄՄ 9 «Ֆինանսական գործիքներ» (2014)*, ներկայացնելով իր նախագծի ավարտը՝ փոխարինելու *ՀՀՄՄ 39 «Ֆինանսական գործիքներ՝ ճանաչումը և չափումը»*: Նոր ստանդարտը ներկայացնում է ՀՀՄՄ 39-ի ֆինանսական ակտիվների դասակարգման և չափման ուղեցույցի մեծ փոփոխություններ, և ներկայացնում է ֆինանսական ակտիվների արժեզրկման նոր «սպասվող վարկային կորուստ» մոդելը: ՖՀՄՄ 9-ը տրամադրում է նաև հեջի հաշվառման կիրառման նոր ուղեցույց:

Բանկի ղեկավարությունը դեռ պետք է գնահատի ՖՀՄՄ 9-ի ազդեցությունը այս ֆինանսական հաշվետվությունների վրա: Նոր ստանդարտը պետք է կիրառվի 2018թ. հունվարի 1-ին կամ այդ ամսաթվից հետո սկսվող տարեկան հաշվետու ժամանակաշրջանների համար:

ՖՀՄՄ 15, Հաճախորդների հետ պայմանագրերից հասույթ

ՖՀՄՄ 15-ը ներկայացնում է հասույթի ճանաչման նոր պահանջներ՝ փոխարինելով *ՀՀՄՄ 18 «Հասույթ»*, *ՀՀՄՄ 11 «Կառուցման պայմանագրեր»*, և որոշ հասույթի հետ կապված մեկնաբանություններ: Նոր ստանդարտը սահմանում է հսկողության վրա հիմնված հասույթի ճանաչման մոդել և տրամադրում է հավելյալ ուղղորդում մանրամասնորեն չլուսաբանված տարբեր բնագավառներում գործող ՖՀՄՄ-ների ներքո, այդ թվում, թե պայմանավորվածությունների համար ինչպես հաշվառել բազմաթիվ կատարողական պարտավորությունները, փոփոխական գնագոյացումը, հաճախորդների փոխհատուցման իրավունքները, մատակարարների հետգնման տարբերակները և այլ ընդհանուր բարդություններ:

ՖՀՄՄ 15-ը ուժի մեջ է մտնում 2017թ. հունվարի 1-ին կամ այդ ամսաթվից հետո սկսվող տարեկան հաշվետու ժամանակաշրջաններում: Բանկի ղեկավարությունը դեռ չի գնահատել ՖՀՄՄ 15-ի ազդեցությունը այս ֆինանսական հաշվետվությունների վրա:

ՖՀՄՄ 16, Վարձակալություն

ՖՀՄՄ 16-ը ներկայացնում է վարձակալության հաշվառման նոր պահանջներ և փոփոխություններ: ՖՀՄՄ 16-ը սահմանում է, որ վարձակալները պետք է հաշվառեն վարձակալությունները «հաշվապահական հաշվեկշռում»՝ ճանաչելով «օգտագործման իրավունքը» որպես ակտիվ և վարձակալության գծով համապատասխան պարտավորությունը:

Միևնույն ժամանակ ՖՀՄՄ 16-ը՝

- փոփոխում է վարձակալության սահմանումը,
- սահմանում է ակտիվի և պարտավորության հաշվառման պահանջներ, այդ թվում՝ այնպիսի առանձնահատկություններ, ինչպիսիք են ոչ-վարձակալական տարրերը, փոփոխվող վարձակալական վճարները և արտոնյալ (օպցիոն) ժամանակաշրջանները;
- ազատման հնարավորություն է տալիս կարճաժամկետ վարձակալությունների և ցածրարժեք ակտիվների համար,
- փոխում է «վաճառք հետադարձ վարձակալությամբ» պայմանավորվածությունների հաշվառումը,

- մեծապես պահպանում է ՀՀՄՍ 17-ի մոտեցումը՝ վարձատուների հաշվառման մասով;
- ներկայացնում է նոր բացահայտման պահանջներ:

ՖՀՄՍ 16-ը ուժի մեջ է մտնում 2019թ. հունվարի 1-ին և դրանից հետո սկսվող տարեկան ժամանակաշրջանների համար: Թույլատրվում է ստանդարտի վաղաժամկետ կիրառումը՝ պայմանով, որ ՖՀՄՍ 15-ը «Հաճախորդների հետ պայմանագրերից հասույթ», նույնպես կիրառվի: Բանկի ղեկավարությունը դեռևս չի գնահատել ՖՀՄՍ 16-ի ազդեցությունը սույն ֆինանսական հաշվետվությունների վրա:

4 Հաշվապահական հաշվառման քաղաքականություն

Ներկայացվող հաշվապահական քաղաքականությունը կիրառվել է ֆինանսական հաշվետվությունների պատրաստման ընթացքում: Հաշվապահական քաղաքականությունը կիրառվել է հետևողականորեն:

4.1 Եկամուտների և ծախսերի ճանաչում

Եկամուտը ճանաչվում է այն դեպքում, երբ հավանական է, որ տնտեսական օգուտները կհոսեն Բանկ և ստացված եկամուտը կարելի է արժանահավատորեն չափել: Ծախսը ճանաչվում է այն ժամանակ, երբ հավանական է, որ տնտեսական օգուտները կարտահոսեն Բանկից և ծախսը կարելի է արժանահավատորեն չափել: Ստորև ներկայացվող չափանիշները նույնպես պետք է հաշվի առնվեն մինչև եկամուտի և ծախսի ճանաչումը:

Տոկոսային եկամուտներ և ծախսեր

Տոկոսային եկամուտներն ու ծախսերը բոլոր տոկոսաբեր ֆինանսական գործիքների համար, բացառությամբ առևտրային նպատակներով պահվող կամ ֆինանսական արդյունքներով ճշգրտվող՝ իրական արժեքով հաշվառվող գործիքների, շահույթի կամ վնասի և այլ համապարփակ ֆինանսական արդյունքների մասին հաշվետվությունում ճանաչվում են որպես «տոկոսային եկամուտ» և «տոկոսային ծախս»՝ օգտագործելով արդյունավետ տոկոսադրույքի մեթոդը:

Եթե ֆինանսական ակտիվի կամ մնանատիպ ֆինանսական ակտիվների խմբի հաշվեկշռային արժեքը նվազում է արժեզրկումից կորուստների պատճառով, տոկոսային եկամուտը շարունակում է ճանաչվել կիրառելով սկզբնական արդյունավետ տոկոսադրույքը՝ նոր հաշվեկշռային արժեքի նկատմամբ:

Կոմիսիոն և այլ եկամուտներ և ծախսեր

Վարկերի տրամադրման համար գանձվող վճարները (համապատասխան ծախսերի հետ միասին) հետաձգվում են՝ ճշգրտելով տվյալ վարկի արդյունավետ տոկոսադրույքը: Վարձավճարները, այլ եկամուտները և ծախսերը հինականում ճանաչվում են հաշվեգրման սկզբունքով ծառայությունների մատուցման ընթացքում: Ներդրումային պորտֆելի, այլ կառավարչական և խորհրդատվական ծառայությունների գծով վճարները ճանաչվում են պայմանագրային պայմաններին համապատասխան: Ակտիվների կառավարման գծով վճարները ճանաչվում են ծառայությունների մատուցման ժամանակաշրջանում: Նույն սկզբունքն է կիրառվում կարողությունների կառավարման, ֆինանսական պլանավորման և ակտիվների պահպանման ծառայությունների դեպքում, որոնք ենթադրում են ծառայությունների մատուցման երկար ժամկետ:

Շահաբաժիններից եկամուտ

Եկամուտը ճանաչվում է, երբ Բանկի՝ վճարը ստանալու իրավունքը հաստատված է: Շահաբաժիններից եկամուտը ՀՀ հարկային օրենսդրությամբ հարկման ենթակա չէ:

Չուտ առևտրային եկամուտ

Չուտ առևտրային եկամուտը ներառում է առևտրային նպատակներով պահվող ֆինանսական ակտիվների և պարտավորությունների իրական արժեքի փոփոխությունից իրացված և չիրացված եկամուտը և ծախսը, տոկոսներից և արտարժույթային տարբերություններից գոյացող բոլոր եկամուտները և ծախսերը: Չուտ առևտրային եկամուտը ներառում է նաև արտարժույթի առք ու վաճառքից զուտ եկամուտը կամ ծախսը և ճանաչվում է շահույթում կամ վնասում երբ համապատասխան ծառայությունն արդեն մատուցված է:

4.2 Արտարժույթ

Արտարժույթով կատարված գործարքները վերահաշվարկվում են գործառնական արժույթով՝ գործարքի օրվա փոխարժեքով: Արտարժույթով արտահայտված առևտրային նպատակներով պահվող ակտիվների և պարտավորությունների փոխարկումից առաջացած օգուտը և վնասը ճանաչվում են շահույթի կամ վնասի և այլ համապարփակ ֆինանսական արդյունքների մասին հաշվետվության զուտ առևտրային եկամուտ հոդվածում, մինչդեռ ոչ առևտրային ակտիվների վերահաշվարկումից գոյացող օգուտը և վնասը ճանաչվում են շահույթի կամ վնասի և այլ համապարփակ ֆինանսական արդյունքների մասին հաշվետվության այլ եկամուտ կամ այլ ծախս հոդվածում: Արտարժույթով արտահայտված դրամային ակտիվները և պարտավորությունները փոխարկվում են գործառնական արժույթով կիրառելով հաշվապահական հաշվեկշռի ամսաթվի դրությամբ գործող փոխարժեքը:

Արտարժույթով արտահայտված վաճառքի համար մատչելի դրամային արժեթղթերի իրական արժեքում փոփոխությունները վերլուծվում են փոխարժեքային տարբերությունների միջև, որոնք առաջանում են արժեթղթերի ամորտիզացված գումարների փոփոխության և արժեթղթերի հաշվեկշռային արժեքի այլ փոփոխությունների արդյունքում: Ամորտիզացված գումարում փոփոխությունների հետ կապված փոխարժեքային տարբերությունները ճանաչվում են շահույթում կամ վնասում, իսկ հաշվեկշռային արժեքում այլ փոփոխությունները ճանաչվում են սեփական կապիտալում:

Պատմական արժեքով հաշվառվող ոչ դրամային արտարժույթային հոդվածները վերահաշվարկվում են գործարքի օրվա փոխարժեքով: Իրական արժեքով հաշվառվող ոչ դրամային արտարժույթային հոդվածները վերահաշվարկվում են իրական արժեքի որոշման օրվա փոխարժեքով: Ոչ դրամային հոդվածների, ինչպիսին են ֆինանսական արդյունքներով ճշգրտվող՝ իրական արժեքով պահվող բաժնետոմսերը, փոխարժեքային տարբերությունները, ներկայացվում են որպես իրական արժեքի փոփոխությունից շահույթի կամ վնասի մաս: Ոչ դրամային հոդվածների փոխարժեքային տարբերությունները, ինչպես օրինակ՝ վաճառքի համար մատչելի դասակարգված բաժնետոմսերը, ընդգրկվում են կապիտալի վաճառքի համար մատչելի ներդրումների գծով վերագնահատման պահուստում:

Յուրաքանչյուր գործառնության պայմանագրով նախատեսված փոխարժեքի և տվյալ գործառնության օրվա գործող փոխարժեքի տարբերությունից առաջացող օգուտը կամ վնասը հաշվառվում է շահույթի կամ վնասի և այլ համապարփակ ֆինանսական արդյունքների մասին հաշվետվության զուտ առևտրային եկամուտ հոդվածի արտարժույթի առք ու վաճառքից զուտ եկամուտ տողում:

Բանկի կողմից ֆինանսական հաշվետվությունների պատրաստման նպատակով օգտագործվել են հետևյալ փոխարժեքները.

	2016թ. դեկտեմբերի 31	2015թ. դեկտեմբերի 31
ՀՀ դրամ/1 ԱՄՆ դոլար	483.94	483.75
ՀՀ դրամ/1 Եվրո	512.20	528.69

4.3 Հարկում

Շահույթի գծով հաշվետու տարվա շահութահարկը բաղկացած է ընթացիկ և հետաձգված հարկերից: Շահութահարկը ճանաչվում է շահույթում կամ վնասում, բացառությամբ այն հարկերի, որոնց գծով գործառնությունների արդյունքները ճանաչվել են սեփական կապիտալում, ինչի դեպքում հարկերը նույնպես ճանաչվում են այլ համապարփակ ֆինանսական արդյունքներում:

Ընթացիկ հարկը տարվա համար հարկվող եկամուտից վճարվելիք հարկն է՝ հաշվապահական հաշվեկշռի ամսաթվին գործող հարկային դրույքներով, ինչպես նաև նախորդ տարիների համար վճարված հարկերի ճշգրտումները: Այն դեպքում, երբ ֆինանսական հաշվետվություններն արտոնված են ներկայացման համար մինչև համապատասխան հարկային հաշվետվությունների ներկայացմանը, ապա հարկվող շահույթը կամ վնասը հիմնվում են մոտավոր թվերի վրա: Հարկային մարմինները կարող են ունենալ ավելի խիստ մոտեցում հարկային օրենսդրությունը մեկնաբանելիս և հարկային հաշվարկները ստուգելիս: Որպես արդյունք, հարկային մարմինները կարող են պահանջել լրացուցիչ հարկերի մուծում այն գործարքների գծով, որոնց համար նախկինում պահանջ չի ներկայացվել: Հետևաբար, կարող են առաջանալ նշանակալի լրացուցիչ հարկեր, տույժեր և տուգանքներ: Հարկային ստուգումը կարող է ներառել ստուգման տարվան անմիջապես նախորդող 3 օրացուցային տարիներ: Որոշ հանգամանքներում հարկային ստուգումը կարող է ներառել ավելի երկար ժամանակաշրջաններ:

Հետաձգված հարկերը հաշվարկվում են հաշվապահական հաշվեկշռի պարտավորությունների մեթոդի համաձայն, որը հաշվի է առնում բոլոր ժամանակային տարբերությունները, որոնք առաջանում են ֆինանսական հաշվետվություններում ճանաչված ակտիվների և պարտավորությունների հաշվեկշռային գումարների և հարկային նպատակներով հաշվարկվող գումարների միջև, բացառությամբ այն դեպքերի, երբ այդ տարբերություններն առաջացել են գույվիլի նախնական ճանաչման ժամանակ կամ կազմակերպությունների միավորում չհանդիսացող գործառնություններից առաջացող ակտիվների կամ պարտավորությունների դեպքում և ինչը առաջացման պահին չի ազդում ոչ հաշվապահական, և ոչ էլ հարկման նպատակով հաշվարկվող շահույթի վրա:

Հետաձգված հարկային ակտիվ ճանաչվում է միայն այն չափով, որքանով հավանական է, որ ապագայում առկա կլինի հարկման ենթակա շահույթ, որի հաշվին կարող են օգտագործվել ժամանակավոր տարբերությունները: Հետաձգված հարկային ակտիվները և պարտավորությունները հաշվարկվում են այն հարկային դրույքով, որը ենթադրվում է, որ կգործի ակտիվների իրացման և պարտավորությունների մարման ժամանակ՝ հիմնվելով տվյալ ժամանակաշրջանի կամ հաշվետու ժամանակաշրջանի փաստացի գործող դրույքների վրա:

ՀՀ-ում բանկերն իրենց գործունեության ընթացքում վճարում են նաև այլ հարկեր: Այդ հարկերը ներառված են համապարփակ շահույթի կամ վնասի և այլ համապարփակ ֆինանսական արդյունքների մասին հաշվետվության «Այլ ծախսեր» հոդվածում:

4.4 Դրամական միջոցներ և դրանց համարժեքներ

Դրամական միջոցները և դրանց համարժեքները բաղկացած են կանխիկ դրամից, ՀՀ ԿԲ-ում պահվող միջոցներից (բացառությամբ ԱրՔա վճարային համակարգով իրականացվող փոխհաշվարկների համար դեպոզիտները և այլ բանկերում հաշիվներից, այդ թվում, բարձր իրացվելի ներդրումները, որոնց մարման ժամկետը ձեռք բերման օրից 90 օր է, որոնք կարող են փոխարկվել կանխիկ կարճ ժամանակամիջոցում հեշտությամբ և չեն ենթարկվում արժեքի փոփոխման զգալի ռիսկի:

Դրամական միջոցները և դրանց համարժեքները հաշվառվում են ամորտիզացված արժեքով:

4.5 Թանկարժեք մետաղներ

Ոսկին և այլ թանկարժեք մետաղները հաշվառվում են ՀՀ ԿԲ կողմից սահմանվող գներով, ինչը մոտավորապես դրանց իրական արժեքն է և հիմնված է Լոնդոնի Թանկարժեք Մետաղների բորսայի գնանշումների վրա: Ֆինանսական վիճակի մասին հաշվետվությունում ներկայացված են «Այլ ակտիվներ» հոդվածում:

Գների տատանումներն արտացոլվում են թանկարժեք մետաղներով գործառնություններից «Այլ եկամուտներ» հոդվածում:

4.6 Պահանջների ֆինանսական կազմակերպությունների նկատմամբ

Իր բնականոն գործունեության ընթացքում Բանկն օգտագործում է այլ բանկերում տարբեր ժամկետայնության բացված ընթացիկ և ավանդային հաշիվներ: Բանկերին տրամադրված ֆիքսված ժամկետով վարկերն ու կանխավճարները հաշվառվում են ամորտիզացված արժեքով՝ օգտագործելով արդյունավետ տոկոսադրույքի մեթոդը: Ոչ ֆիքսված ժամկետներով միջոցներն ամորտիզացվում են Բանկի ղեկավարության կողմից գնահատված ժամկետներում: Ֆինանսական կազմակերպությունների նկատմամբ պահանջների գումարները նվազեցվում են արժեզրկումից պահուստների գումարներով:

4.7 Ֆինանսական գործիքներ

Բանկը ֆինանսական ակտիվները և պարտավորություններն իր ֆինանսական վիճակի մասին հաշվետվությունում ճանաչում է այն և միայն այն դեպքում, երբ նա դառնում է գործիքի պայմանագրային կողմ: Ֆինանսական ակտիվների և պարտավորությունների սովորական բնույթ կրող առք ու վաճառքների դեպքում դրանք ձևակերպվում են գործարքի օրվա ամսաթվով: Սովորական բնույթ կրող ձեռք բերումների դեպքում, երբ ֆինանսական գործիքը հետագայում պետք է չափվի իրական արժեքով, պայմանագրի օրվա և գործարքի օրվա միջև ընկած ժամանակամիջոցում այն հաշվառվում է նույն սկզբունքով, ինչ որ ձեռք բերված գործիքների դեպքում:

Ֆինանսական ակտիվները և պարտավորությունները սկզբնական ճանաչման ժամանակ չափվում են սկզբնական արժեքով, գումարած գործարքի հետ կապված ցանկացած ծախսումները, բացի ֆինանսական արդյունքներով ճշգրտվող՝ իրական արժեքով հաշվառվող ֆինանսական գործիքների:

Սկզբնական ճանաչումից հետո բոլոր ֆինանսական պարտավորությունները, բացի ֆինանսական արդյունքներով ճշգրտվող՝ իրական արժեքով հաշվառվող ֆինանսական գործիքների (ներառված նաև առևտրային նպատակներով պահվող գործիքները), հաշվառվում են ամորտիզացված արժեքով՝ օգտագործելով արդյունավետ տոկոսադրույքի մեթոդը: Սկզբնական ճանաչումից հետո ֆինանսական արդյունքներով ճշգրտվող՝ իրական արժեքով հաշվառվող ֆինանսական գործիքները հաշվառվում են իրական արժեքով:

Բանկի կողմից ֆինանսական ակտիվները դասակարգվում են՝ ըստ հետևյալ կատեգորիաների.

- ֆինանսական արդյունքներով ճշգրտվող, իրական արժեքով հաշվառվող ֆինանսական ակտիվներ,
- մինչև մարման ժամկետը պահվող ներդրումներ,
- վարկեր և դեբիտորական պարտքեր,
- վաճառքի համար մատչելի ֆինանսական ակտիվներ:

Ներդրումների նման դասակարգումը կատարվում է դրանց ձեռքբերման պահին՝ Բանկի ղեկավարության կողմից սահմանված գնահատումների հիման վրա հաշվի առնելով ձեռքբերման նպատակները: Ակտիվների հետագա վերադասակարգումը կատարվում է անհրաժեշտության և հնարավորության դեպքում՝ յուրաքանչյուր ֆինանսական տարվա ավարտից հետո:

Ֆինանսական արդյունքներով ճշգրտվող՝ իրական արժեքով հաշվառվող ֆինանսական ակտիվներ

Այս կատեգորիայում հաշվառվում են առևտրական նպատակներով պահվող ֆինանսական ակտիվները և ֆինանսական արդյունքներով ճշգրտվող՝ իրական արժեքով հաշվառվող ֆինանսական ակտիվները: Ֆինանսական ակտիվը հաշվառվում է այս կատեգորիայում, եթե այն ձեռք է բերվում կարճ ժամկետում վաճառքի նպատակով կամ եթե այդպես է որոշվում ղեկավարության կողմից նշված ակտիվի ձեռք բերման պահին:

Իր բնականոն գործունեության ընթացքում, արտարժույթի և կապիտալի շուկաներում, Բանկը հանդես է գալիս որպես ածանցյալ գործիքներով պայմանագրերի կողմ, որոնք ներառում են ֆյուչերսներ, ֆորվարդներ, սվոպեր և օպցիոններ: Բոլոր ածանցյալ գործիքները դասակարգվում են որպես առևտրական նպատակներով պահվող և դրանց հաշվառումը իրականացվում է ֆինանսական գործիքների նախնական ճանաչման քաղաքականությունների համաձայն, այնուհետև դրանք վերաչափվում են իրական արժեքով: Իրական արժեքը որոշվում է շուկաներում գնանշումներով կամ այնպիսի մոդելների կիրառմամբ, որոնց հիմքում ընկած են շուկաների ընթացիկ վիճակների գնահատումները և բազային գործիքների պայմանագրային գները և այլ գործոններ: Դրական իրական արժեք ունեցող ածանցյալ գործիքները հաշվառվում են որպես ակտիվ, իսկ բացասական իրական արժեքով ածանցյալ գործիքները՝ որպես պարտավորություն:

Համաձայն հեջի արդյունավետության, ածանցյալների իրական արժեքի փոփոխությունները, որոնք նախատեսված են որպես դրամական միջոցների հոսքերի հեջավորման գործիքներ, ճանաչվում են այլ համապարփակ եկամուտում և ներառվում են սեփական կապիտալի դրամական միջոցների հոսքերի հեջի պահուստում: Հեջավորման փոխհարաբերության ցանկացած անարդյունավետություն անմիջապես ճանաչվում է շահույթում կամ վնասում:

Այն ժամանակ երբ հեջավորված հոդվածը ազդում է շահույթի կամ վնասի վրա, ցանկացած օգուտ կամ վնաս, որը նախկինում ճանաչվել է այլ համապարփակ եկամուտում, սեփական կապիտալից դասակարգվում է շահույթում կամ վնասում և ներկայացվում որպես վերադասակարգման ճշգրտում, այլ համապարփակ եկամուտում: Այնուամենայնիվ, եթե ոչ ֆինանսական ակտիվը կամ պարտավորությունը ճանաչվում է որպես հեջավորված գործարքի արդյունք, նախկինում այլ համապարփակ եկամուտում ճանաչված օգուտը կամ վնասները ներառվում են հեջավորված հոդվածի նախնական չափման մեջ:

Այլ ֆինանսական գործիքների բաղադրիչ հանդիսացող ածանցյալ գործիքները հաշվառվում են որպես առանձին ածանցյալ գործիքներ, եթե դրանց գծով ռիսկերը և

առանձնահատկությունները խիստ կապված չեն հիմնական պայմանագրի ռիսկերից և առանձնահատկություններից, և հիմնական պայմանագիրը չի հաշվառվում իրական արժեքով՝ ճշգրտվող ֆինանսական արդյունքներով: Ներառված ածանցյալ գործիքը հանդիսանում է բարդ ֆինանսական գործիքի բաղադրիչ, որը ներառում է ինչպես հիմնական բաղադրիչը, այնպես էլ ածանցյալ բաղադրիչը, ինչի արդյունքում որոշ դրամական հոսքեր հիմնական գործիքի և ինքնուրույն ածանցյալ գործիքի փոփոխվում են նույն ձևով:

Ֆինանսական ակտիվներն ու պարտավորությունները դասակարգվում են որպես ֆինանսական արդյունքներով ճշգրտվող՝ իրական արժեքով հաշվառվող, երբ.

- Այդպես վարվելը զգալիորեն կնվազեցնի չափման անհամապատասխանությունները, որոնք կառաջանալին, եթե կապված ածանցյալ գործիքները համարվեին առևտրական նպատակներով պահվող, իսկ հիմք հանդիսացող ֆինանսական գործիքները հաշվառվեին ամորտիզացված գումարով, ինչպես վարկերը կամ հաճախորդներին և բանկերին տրվող կանխավճարները, կամ պարտքային արժեթղթերի տեսքով թողարկված արժեթղթերը:
- Որոշ ներդրումներ, ինչպես օրինակ կապիտալի գործիքներում կատարված ներդրումները, որոնք փաստաթղթավորված ռիսկերի կառավարման կամ ներդրումային քաղաքականության համաձայն հաշվառվում են իրական արժեքով և կառավարչական անձնակազմին հաղորդվում են այդ արժեքով, համարվում են ֆինանսական արդյունքներով ճշգրտվող՝ իրական արժեքով հաշվառվող, և
- Ֆինանսական գործիքները, ինչպես պարտքային արժեթղթերը, որոնք պարունակում են մեկ կամ ավելի բաղադրիչ ածանցյալ գործիքներ, որոնք էականորեն ազդում են դրամական հոսքերի վրա, համարվում են ֆինանսական արդյունքներով ճշգրտվող՝ իրական արժեքով հաշվառվող:

Ածանցյալ գործիքները դասակարգվում են որպես առևտրային նպատակներով պահվող, բացի այն դեպքերից, երբ դրանք օգտագործվում են հեջավորման նպատակով: Առևտրային նպատակներով պահվող ակտիվներից շահույթը և վնասը արտացոլվում են շահույթի կամ վնասի և այլ համապարփակ ֆինանսական արդյունքների մասին հաշվետվությունում:

Մինչև մարման ժամկետը պահվող ներդրումներ

Ֆիքսված մարման ժամկետով ներդրումները դասակարգվում են որպես մինչև մարման ժամկետը պահվող, երբ Բանկը հաստատապես մտադրված է և հնարավորություն ունի պահել այդ ներդրումները մինչև դրանց մարման ժամկետի լրանալը: Եթե Բանկի կողմից իրականացվում է մարման ժամկետին ոչ մոտ ակտիվների էական գումարի վաճառք, ապա ամբողջ դասը վերադասակարգվում է որպես վաճառքի համար մատչելի: Մինչև մարման ժամկետը պահվող ներդրումները հաշվառվում են ամորտիզացված արժեքով՝ կիրառելով արդյունավետ տոկոսադրույքի մեթոդը՝ հանած դրանց գծով արժեզրկումից պահուստները:

Վարկեր և դեբիտորական պարտքեր

Վարկերը և դեբիտորական պարտքերը ֆիքսված կամ որոշելի վճարումներով ֆինանսական ակտիվներն են, որոնք ստեղծվում են Բանկի կողմից ուղղակիորեն պարտապահին դրամ տրամադրելու միջոցով՝ առանց պարտքը վաճառելու մտադրության:

Ֆիքսված ժամկետներով տրամադրված վարկերը սկզբնապես ճանաչվում են իրական արժեքով՝ գումարած գործարքից ծախսումները: Երբ տրամադրված գումարների իրական արժեքը տարբերվում է վարկի իրական արժեքից, օրինակ երբ վարկը տրամադրվում է շուկայականից ցածր տոկոսադրույքով, տրամադրված գումարի և վարկի իրական

արժեքների տարբերությունը վարկի սկզբնական ճանաչման ժամանակ ձևակերպվում է որպես ծախս շուկայականից ցածր դրույքներով ակտիվների տեղաբաշխումից՝ շահույթի կամ վնասի և այլ համապարփակ ֆինանսական արդյունքների մասին հաշվետվությունում: Այնուհետև վարկերն ու փոխատվությունները չափվում են ամորտիզացված արժեքով՝ կիրառելով արդյունավետ տոկոսադրույքի մեթոդը: Ֆիքսված մարման ժամկետ չունեցող վարկերն ու փոխատվությունները հաշվառվում են ամորտիզացված արժեքով՝ ելնելով մարման ենթադրվող ժամկետներից: Հաճախորդներին տրված վարկերի ու փոխատվությունների գումարները նվազեցվում են դրանց գծով արժեզրկումից պահուստների գումարներով:

Վաճառքի համար մատչելի ֆինանսական ակտիվներ

Վաճառքի համար մատչելի ակտիվները պարտքային, ինչպես նաև կապիտալի գործիքներում կատարված այն ներդրումներն են, որոնք Բանկը մտադիր է պահել անորոշ ժամկետով, և որոնք կարող են վաճառվել իրացվելիության կարիքների բավարարման համար, ինչպես նաև տոկոսադրույքներում, փոխարժեքներում կամ բաժնետոմսերի գներում փոփոխությունների դեպքում: Վաճառքի համար մատչելի ֆինանսական ակտիվները նախնական ճանաչումից հետո հաշվառվում են իրական արժեքով: Վաճառքի համար մատչելի ֆինանսական ակտիվների իրական արժեքի փոփոխություններից առաջացած շահույթն ու վնասը վերագրվում է այլ համապարփակ եկամուտում մինչև ֆինանսական ակտիվի օտարումը կամ արժեզրկումը, որի դեպքում այլ համապարփակ եկամուտում ճանաչված շահույթը կամ վնասը վերաձևակերպվում է համապարփակ ֆինանսական արդյունքների մասին հաշվետվությունում: Ամեն դեպքում, տոկոսները հաշվարկվում են արդյունավետ տոկոսադրույքի մեթոդով՝ շահույթի կամ վնասի և այլ համապարփակ ֆինանսական արդյունքների մասին հաշվետվությունում: Վաճառքի համար մատչելի կապիտալի գործիքների գծով շահաբաժինները շահույթի կամ վնասի և այլ համապարփակ ֆինանսական արդյունքների մասին հաշվետվությունում գրանցվում են այն ժամանակ, երբ Բանկը իրավունք է ձեռք բերում ստանալու այդ շահաբաժինները:

Ակտիվ ֆինանսական շուկաներում գործող ֆինանսական ակտիվի իրական արժեքը հաշվետու ամսաթվին բորսայի փակման պահին այդ ակտիվի գծով գնանշվող գինն է: Եթե գնանշված շուկայական գինը առկա չէ, ապա գործիքի իրական արժեքը որոշվում է գնային մոդելների կամ զեղչված դրամական հոսքերի տեխնիկայի միջոցով: Հակառակ դեպքում ներդրումները հաշվառվում են ինքնարժեքով՝ նվազեցնելով արժեզրկումից կորուստները:

4.8 Ֆինանսական ակտիվների արժեզրկում

Յուրաքանչյուր հաշվապահական հաշվեկշռի ամսաթվով Բանկն իրականացնում է արժեզրկման գնահատում ֆինանսական ակտիվների կամ ֆինանսական ակտիվների խմբի համար:

Ամորտիզացված արժեքով հաշվառվող ակտիվներ

Ֆինանսական ակտիվը կամ ֆինանսական ակտիվների խումբը արժեզրկվում է և արժեզրկումից կորուստը ճանաչվում է միայն այն դեպքում, եթե կա օբյեկտիվ վկայություն արժեզրկման մասին՝ որպես ակտիվի նախնական ճանաչումից հետո կատարված մեկ կամ մի քանի իրադարձությունների («ծախսային իրադարձություն») արդյունք, և երբ այդ իրադարձությունը կամ իրադարձություններն ազդեցություն ունեն ֆինանսական ակտիվի կամ ակտիվների խմբի ակնկալվող ապագա դրամական հոսքերի վրա, որոնք կարելի է արժանահավատորեն չափել:

Արժեզրկումից կորուստի օբյեկտիվ վկայության գոյությունը որոշվում է որոշ չափանիշներով, որոնք վկայում են, որ վարկառուն կամ վարկառուների խումբն ունեն

զգալի ֆինանսական դժվարություններ (օրինակ՝ կապիտալի նորմատիվ, գուտ եկամտի և վաճառքների հարաբերակցություն), առկա են տոկոսագումարների և մայր գումարների վճարման պարտավորությունների, վարկային համաձայնության կամ պայմանների խախտումներ, գրավի արժեքի նվազում, հավանականություն, որ կլինի սնանկացում կամ այլ ֆինանսական վերակազմակերպում և կա տեղեկատվություն ակնկալվող ապագա դրամական հոսքերի չափելի նվազման վերաբերյալ՝ կապված տնտեսական պայմանների փոփոխություններով, որոնք ազդում են վարկառուի և չվճարումների վրա:

Բանկը սկզբից գնահատում է արժեզրկման օբյեկտիվ պայմանների գոյությունը անհատական գնահատման արդյունքում այն ակտիվների համար, որոնք անհատապես էական են և հետո անհատական կամ խմբային գնահատումների արդյունքում այն ֆինանսական ակտիվների համար, որոնք անհատապես էական չեն: Անհատական գնահատման արդյունքում արժեզրկման օբյեկտիվ գոյությունը հաստատելուց կամ ժխտելուց հետո ակտիվները դասակարգվում են վարկային ռիսկի մասնատիպ բնույթ ունեցող խմբերում՝ խմբային գնահատում իրականացնելու նպատակով: Այն ակտիվները, որոնց գծով անհատական գնահատման արդյունքում ձևավորվել են արժեզրկումից պահուստներ, չեն ներառվում վերոհիշյալ խմբերում:

Երբ առկա է վկայություն ամորտիզացված արժեքով հաշվառվող ֆինանսական ակտիվի արժեզրկման վերաբերյալ, արժեզրկման պահուստի գումարը որոշվում է որպես ակտիվի հաշվեկշռային արժեքի և այդ ֆինանսական գործիքի սկզբնական արդյունավետ տոկոսադրույքով զեղչված դրամական միջոցների ակնկալվող ապագա հոսքերի (բացառությամբ վարկի հետ կապված ապագա ծախսերի) ներկա արժեքի միջև տարբերություն: Ակտիվի հաշվեկշռային արժեքը նվազեցվում է արժեզրկման պահուստի միջոցով, արժեզրկումից ծախսը արտացոլվում է շահույթի կամ վնասի և այլ համապարփակ ֆինանսական արդյունքների մասին հաշվետվությունում: Եթե վարկը կամ մինչև մարման ժամկետը պահվող ներդրումն ունի փոփոխական տոկոսադրույք, ցանկացած արժեզրկումից ծախս չափելու համար զեղչման դրույքը պայմանագրով որոշված ընթացիկ արդյունավետ տոկոսադրույքն է: Բանկը կարող է արժեզրկումը չափել գործիքի իրական արժեքի հիման վրա՝ օգտագործելով տեսանելի շուկայական գինը:

Ապահովված ֆինանսական ակտիվների դրամական միջոցների ակնկալվող ապագա հոսքերի ներկա արժեքը ներառում է գրավների իրացումից փոխհատուցվող գումարները, հանած գրավի ձեռքբերման և իրացման ծախսերը, անկախ նրանից, թե գրավը կփոխանցվի Բանկին, թե ոչ:

Արժեզրկման խմբային գնահատման նպատակով, ֆինանսական ակտիվները խմբավորվում են Բանկի ներքին վարկային դասակարգման հիման վրա, որը հաշվի է առնում վարկային ռիսկի բնութագրիչները, ինչպես՝ ակտիվի տեսակը, արդյունաբերական ոլորտը, աշխարհագրական դիրքը, գրավի տեսակը, ժամկետանց կարգավիճակը և այլ կապակցված գործոններ:

Ֆինանսական ակտիվների ապագա դրամական հոսքերը, որոնց արժեզրկումը խմբային է գնահատված, որոշվում են խմբում գտնվող ակտիվների պայմանագրային դրամական հոսքերի և մասնատիպ ակտիվների պատմական ծախսերի պրակտիկայի հիման վրա: Վերջինս ճշգրտվում է ընթացիկ տեսանելի տեղեկատվությամբ, որպեսզի արտացոլվեն ներկա պայմանները, որոնք չեն ազդել այն ժամանակահատվածում, որի վրա հիմնված է պատմական ծախսերի պրակտիկան, և պատմական ժամանակաշրջանում ներկայում գոյություն չունեցող պայմանների հետևանքները չեզոքացնելու նպատակով:

Ակտիվների խմբերի ապագա դրամական հոսքերում փոփոխությունների գնահատականը պետք է արտացոլի և համապատասխան լինի դրանց հետ կապված տեսանելի տվյալների ժամանակաշրջանից ժամանակաշրջան փոփոխությունների հետ (օրինակ՝ փոփոխություններ գործազրկության դրույքներում, գույքի գնի, վճարումների կարգավիճակի կամ խմբում կորուստների հավանականությունը մատնանշող այլ գործոնների և կորուստների ծավալների մեջ): Ապագա դրամական հոսքերի գնահատման համար օգտագործվող մեթոդոլոգիան և վարկածները պարբերաբար վերանայվում են Բանկի կողմից՝ կորուստների իրական և գնահատված արժեքների միջև տարբերությունները նվազեցնելու համար:

Վարկերը համապատասխան պահուստների հետ միասին դուրս են գրվում, եթե ապագայում չկա վարկը հավաքագրելու իրատեսական հեռանկար, և երբ բոլոր գրավներն օգտագործվել են կամ փոխանցվել Բանկին: Եթե հաջորդող տարում, գնահատված արժեքը կմնա ծախսը ավելանում կամ նվազում է արժեքը կմնա ճանաչումից հետո կատարված իրադարձությունների պատճառով, նախկինում ճանաչված արժեքը կմնա ծախսը ավելացվում կամ նվազեցվում է պահուստի գումարը ճշտելով: Եթե ապագա դուրսգրումը հետագայում վերականգնվում է, ապա վերականգնված գումարը կրեդիտագրվում է պահուստի հաշվին:

Ֆինանսական ակտիվների արժեքը կմնա պահուստները ֆինանսական հաշվետվություններում ձևավորվել են գոյություն ունեցող տնտեսական պայմանների հիման վրա: Բանկը չի կարող կանխատեսել ինչպես Հայաստանում կարող են փոխվել տնտեսական պայմանները, և ինչ ազդեցություն կարող են ունենալ այդ փոփոխությունները ֆինանսական ակտիվների արժեքը կմնա պահուստների ճշտության վրա հետագա ժամանակաշրջաններում:

Վերանայված վարկեր

Որտեղ հնարավոր է, Բանկը փորձում է վերանայել վարկերը, քան բռնագանձել գրավը: Սա կարող է հանգեցնել վճարումների երկարաձգումների և վարկի մարման նոր պայմանների մասին համաձայնության: Երբ վարկի պայմանները վերանայված են, վարկն այլևս չի համարվում ժամկետանց: Դեկավարությունը շարունակաբար վերանայում է վերանայված պայմաններով վարկերը, համոզվելու համար, որ բոլոր համաձայնությունները պահպանված են և որ ապագա վճարումները կկատարվեն: Վարկերը շարունակում են մնալ արժեքը կմնա անհատական կամ խմբային գնահատման առարկա՝ օգտագործելով վարկի սկզբնական արդյունավետ տոկոսադրույքը:

Վաճառքի համար մատչելի ֆինանսական ակտիվներ

Երբ վաճառքի համար մատչելի ակտիվն արժեքը կմնա է, ապա նրա արժեքի (նվազեցված մարմանների և ամորտիզացիայի գումարներով) և ընթացիկ իրական արժեքի տարբերությունը, բացառությամբ նախկինում համապարփակ ֆինանսական արդյունքների մասին հաշվետվությունում ճանաչված արժեքը կմնաից գումարների, այլ համապարփակ եկամուտից վերաձևակերպվում է համապարփակ ֆինանսական արդյունքների մասին հաշվետվությունում:

Վաճառքի համար մատչելի դասակարգված կապիտալ գործիքների արժեքը կմնաից կորուստների հակադարձումը համապարփակ ֆինանսական արդյունքների մասին հաշվետվությունում չի ճանաչվում, այլ հաշվառվում է կապիտալի առանձին բաժնում, որպես՝ այլ համապարփակ եկամուտ: Վաճառքի համար մատչելի պարտքային գործիք հանդիսացող ներդրումների գծով արժեքը կմնաից կորուստների հակադարձումը ճանաչվում է շահույթի կամ վնասի և այլ համապարփակ ֆինանսական արդյունքների մասին հաշվետվությունում, եթե ակտիվի իրական արժեքի բարձրացումը օբյեկտիվորեն

կարելի է համարել հետագա իրադարձությունների արդյունք, որոնք կատարվել են կորուստը ֆինանսական արդյունքներով ճանաչելուց հետո:

4.9 Ֆինանսական ակտիվների և պարտավորությունների ապաճանաչում *Ֆինանսական ակտիվներ*

Ֆինանսական ակտիվը (կամ ֆինանսական ակտիվի մի մասը, կամ ֆինանսական ակտիվների խմբի մի մասը) ապաճանաչվում է, երբ.

- վերանում է ակտիվից դրամական հոսքեր ստանալու պահանջի իրավունքը,
- Բանկը փոխանցում է ակտիվից դրամական հոսքեր ստանալու պահանջի իրավունքը, կամ պահպանում է այդ իրավունքը, բայց պարտավորվում է ստացված գումարներն ամողջությամբ և ժամանակին փոխանցել երրորդ կողմին՝ փոխանցման համաձայնագրի համաձայն,
- և Բանկը կամ (ա) փոխանցում է ակտիվի գծով բոլոր ռիսկերի և օգուտների զգալի մասը, կամ (բ) չի փոխանցում, և չի պահպանում ակտիվի գծով բոլոր ռիսկերի և օգուտների զգալի մասը, այլ փոխանցում է ակտիվի նկատմամբ վերահսկողությունը:

Եթե Բանկը փոխանցում է ակտիվից դրամական հոսքեր ստանալու պահանջի իրավունքը և չի փոխանցում, և չի պահպանում ակտիվի գծով բոլոր ռիսկերի և օգուտների զգալի մասը, և չի փոխանցում ակտիվի նկատմամբ վերահսկողությունը, ապա ակտիվը հաշվառվում է Բանկի շարունակվող մասնակցության համապատասխան ֆինանսական ակտիվում: Երբ շարունակվող մասնակցությունը ձեռք է բերում փոխանցվող ակտիվի երաշխիքային ապահովման ձև, ապա այդպիսի մասնակցության չափը համարվում է հետևյալ երկու մեծություններից նվազագույնը՝ ակտիվի հաշվեկշռային արժեք կամ Բանկի կողմից փոխհատուցվելիք առավելագույն գումար:

Երբ շարունակվող մասնակցությունը ձեռք է բերում փոխանցվող ակտիվի դուրսգրված վաճառքի և/կամ գնման օպցիոնի ձև (ներառյալ դրամային և նման պայմաններով օպցիոնները), մասնակցության չափը որոշվում է այն գումարի չափով, որով Բանկը կարող է հետ գնել փոխանցվող ակտիվը, բացառությամբ իրական արժեքով գնահատված դուրսգրված վաճառքի օպցիոնի (ներառյալ դրամային և նման պայմաններով օպցիոնները), երբ շարունակվող մասնակցության չափը համարվում է հետևյալ երկու մեծություններից նվազագույնը՝ փոխանցվող ակտիվի իրական արժեքը կամ օպցիոնի կատարման գինը:

Ֆինանսական պարտավորություններ

Ֆինանսական պարտավորությունն ապաճանաչվում է, երբ այն մարվում է, չեղյալ է համարվում կամ լրացել է դրա ուժի մեջ մնալու ժամկետը:

Փոխառուի և փոխատուի միջև պարտքային գործիքների փոխանակումը, որոնց պայմաններն էականորեն տարբերվում են միմյանցից, կամ կատարվում է գործող պարտքային գործիքի պայմանների էական փոփոխություն, իրենից ներկայացնում է հին պարտքի մարում, որը պետք է հանգեցնի այդ պարտքի ապաճանաչմանը և նոր պարտքային գործիքի ճանաչմանը, իսկ տարբերությունը համապատասխան հաշվեկշռային հաշվի հետ ձևակերպվում է շահույթի կամ վնասի և այլ համապարփակ ֆինանսական արդյունքների մասին հաշվետվությունում:

4.10 Ռեպո և հակադարձ ռեպո համաձայնագրեր

Հետգնման պայմանով արժեթղթերի վաճառքի գործառնությունները («ռեպո») դիտարկվում են որպես ապահովված ֆինանսական գործարքներ: Հետգնման պայմանով վաճառված արժեթղթերը շարունակվում են հաշվառվել ֆինանսական վիճակի մասին հաշվետվությունում, և այն դեպքում, երբ գնորդն ունի նշված արժեթղթերի վաճառքի կամ

գրավադրման պայմանագրային իրավունք կամ համաձայնություն, դրանք վերադասակարգվում են որպես «Հետգնման պայմանագրերով գրավադրված արժեթղթեր» և ներկայացվում են որպես առանձին հաշվեկշիռային հոդված: Համապատասխան պարտավորությունն արտացոլվում է ֆինանսական կազմակերպությունների կամ հաճախորդների նկատմամբ հաշիվներում:

Հետվաճառքի պայմանով գնված արժեթղթերը («հակադարձ ռեպո») չեն ճանաչվում ֆինանսական վիճակի մասին հաշվետվությունում, իսկ տրամադրված գումարները հաշվառվում են որպես պահանջներ ֆինանսական կազմակերպությունների նկատմամբ կամ հաճախորդներին տրված վարկեր և փոխատվություններ:

Արժեթղթերի գնման և վաճառքից առաջացած եկամուտը կամ ծախսը իրենից ներկայացնում է տոկոսային եկամուտ կամ ծախս, որոնք հաշվեգրվում են հետգնման պայմանագրերի գործողության ժամկետների ընթացքում՝ օգտագործելով արդյունավետ տոկոսադրույքի մեթոդը:

Եթե հակադարձ ռեպո պայմանագրով գնված ակտիվները վաճառվեն երրորդ կողմին, արժեթղթերի վերադարձի պարտավորությունը գրանցվում է որպես առևտրային պարտավորություն և չափվում է իրական արժեքով:

4.11 Վարձակալություն

Գործառնական վարձակալություն՝ Բանկը որպես վարձակալ

Ակտիվների վարձակալությունը, որի դեպքում ակտիվի սեփականության հետ կապված բոլոր ռիսկերն ու օգուտները պահպանվում են վարձատուի մոտ, դասակարգվում է որպես գործառնական վարձակալություն: Գործառնական վարձակալության շրջանակներում վարձավճարները ճանաչվում են որպես ծախս ֆինանսական արդյունքում գծային հիմունքով վարձակալության ժամկետի ընթացքում և ներառվում են գործառնական ծախսերում:

4.12 Հիմնական միջոցներ

Հիմնական միջոցները ներկայացված են սկզբնական արժեքի և կուտակված մաշվածության տարբերությամբ: Բանկի շենքը ներկայացված է իրական արժեքի և կուտակված մաշվածության տարբերությամբ: Երբ ակտիվի հաշվեկշռային արժեքը ավելի մեծ է նրա գնահատված փոխհատուցվող գումարից ոչ ժամանակավոր հանգամանքների պատճառով, այն անմիջապես նվազեցվում է մինչև այդ փոխհատուցվող գումարը:

Մաշվածությունը հաշվարկվում է գծային մեթոդով ակտիվի օգտակար ծառայության ժամկետի ընթացքում, կիրառելով հետևյալ տարեկան դրույքաչափերը՝

	Օգտակար ծառայության ժամկետ (տարիներ)	Տոկոսադրույք (%)
Շենքեր	30	3.3
Համակարգիչներ և կապի միջոցներ	4	25
Տրանսպորտային միջոցներ	5	20
Գույք և գրասենյակային միջոցներ	5	20
Այլ հիմնական միջոցներ	2-5	33.33-20

Վարձակալված հիմնական միջոցների վրա ուղղված կապիտալ բնույթի ծախսումները կապիտալացվում և ամորտիզացվում են գծային հիմունքով վարձակալման ժամկետի և հիմնական միջոցների և դրանց օգտակար ծառայության ժամկետներից նվազագույնով:

Անավարտ շինարարությանը պատկանող ակտիվները հաշվառվում են փաստացի ծախսերի և արժեզրկումից կորուստների տարբերությամբ: Շինարարական աշխատանքների ավարտից հետո ակտիվները փոխանցվում են հիմնական միջոցներին և հաշվառվում են իրենց մնացորդային արժեքով: Անավարտ շինարարությանը պատկանող ակտիվները չեն ամորտիզացվում քանի դեռ պատրաստ չեն օգտագործման համար:

Հիմնական միջոցների վերանորոգման և պահպանման հետ կապված ծախսումները շահույթի կամ վնասի և այլ համապարփակ ֆինանսական արդյունքների մասին հաշվետվությունում ճանաչվում են որպես ծախս՝ դրանց կատարման պահին: Կապիտալ բնույթի նորոգման ծախսումները ավելացվում են ակտիվի հաշվեկշռային արժեքին, երբ հավանական է, որ դրանց շնորհիվ ապագա տնտեսական օգուտները՝ ավելի շատ, քան ակնկալվում էր առկա ակտիվի նորմատիվային ցուցանիշների սկզբնական գնահատումից, կհոսեն դեպի Բանկ: Այս ծախսումների մշակումները հաշվարկվում է համապատասխան ակտիվի օգտակար ծառայության մնացորդային ժամկետի ընթացքում:

Հիմնական միջոցի իրացումից առաջացած օգուտ կամ վնասը որոշվում է որպես ակտիվի իրացումից զուտ մուտքերի և հաշվեկշռային արժեքի տարբերություն և հաշվառվում է գործառնական շահույթում:

Վերագնահատման հաճախականությունը կախված է ակտիվների իրական արժեքի փոփոխություններից: Այն դեպքում, երբ նշանակալի շեղում կա վերագնահատված ակտիվների իրական արժեքի և նրանց մնացորդային արժեքների միջև, ապա անցկացվում է հետագա վերագնահատում: Վերագնահատումը կատարվում է հիմնական միջոցների ողջ դասի համար:

Վերագնահատման արդյունքում ակտիվի արժեքի աճը արտացոլվում է կապիտալում՝ հիմնական միջոցների վերագնահատման պահուստում, բացի այն դեպքերից, երբ այն փոխհատուցում է ֆինանսական արդյունքներում տվյալ ակտիվի գծով նախկինում ճանաչված վերագնահատումից վնասը. այս դեպքում վերագնահատումից աճը նույնպես ճանաչվում է ֆինանսական արդյունքներում: Վերագնահատման արդյունքում ակտիվի արժեքի նվազումը ճանաչվում է ֆինանսական արդյունքներում, բացի այն դեպքերից, երբ այն փոխհատուցում է նախկինում տվյալ ակտիվի գծով կապիտալում ճանաչված վերագնահատումից աճը:

Վերագնահատված արժեքով հաշվառվող հիմնական միջոցների իրացման կամ դուրս գրման դեպքում այդ հիմնական միջոցներին վերաբերվող վերագնահատման պահուստի մնացորդն ամբողջությամբ փոխանցվում է չբաշխված շահույթին:

4.13 Ոչ նյութական ակտիվներ

Ոչ նյութական ակտիվները բաղկացած են համակարգչային ծրագրերից և արտոնագրերից:

Առանձին ձեռք բերված ոչ նյութական ակտիվները սկզբնապես ճանաչվում են ինքնարժեքով: Նախնական ճանաչումից հետո ոչ նյութական ակտիվները հաշվառվում են ինքնարժեքով՝ նվազեցնելով կուտակված ամորտիզացիան և արժեզրկումից կորուստները: Ոչ նյութական ակտիվների օգտակար ծառայությունների ժամկետները կարող են լինել որոշակի կամ անորոշ: Որոշակի օգտակար ծառայությունների ժամկետներ ունեցող ոչ նյութական ակտիվներն ամորտիզացվում են գծային հիմունքով օգտակար ծառայության ժամկետի ընթացքում՝ 10 տարվա ընթացքում և գնահատվում են արժեզրկման առումով, երբ

առկա են արժեզրկման հատկանիշներ: Ամորտիզացիայի հաշվառման մեթոդները և ժամկետները վերանայվում են յուրաքանչյուր ֆինանսական տարվա վերջում:

Համակարգչային ծրագրերի ընթացիկ սպասարկման ծախսերը հաշվառվում են որպես ծախս դրանց կատարման ժամանակ:

4.14 Բռնագանձված ակտիվներ

Որոշ դեպքերում, ակտիվները բռնագանձվում են վարկային պարտավորությունների չկատարման արդյունքում: Բռնագանձված ակտիվները չափվում են սկզբնական արժեքից և իրացման գուտ արժեքից նվազագույնով:

4.15 Ներգրավված միջոցներ

Ներգրավված միջոցները, որոնք ներառում են ՀՀ կենտրոնական բանկի, այլ միջազգային և ՀՀ ֆինանսական կազմակերպությունների, հաճախորդների հաշիվները և ստորադաս փոխառությունները, սկզբնապես ճանաչվում են ստացված միջոցների իրական արժեքով՝ հանած գործառնությունների գծով ուղղակի ծախսերը: Սկզբնական ճանաչումից հետո ներգրավված միջոցները հաշվառվում են ամորտիզացված արժեքով՝ օգտագործելով արդյունավետ տոկոսադրույքի մեթոդը: Եկամուտները և ծախսերը գրանցվում են շահույթի կամ վնասի և այլ համապարփակ ֆինանսական արդյունքների մասին հաշվետվությունում, ինչպես պարտավորությունների ապահովման ժամանակ, այնպես էլ ամորտիզացիայի ընթացքում:

4.16 Ֆինանսական երաշխիքներ

Ֆինանսական երաշխիքների պայմանագրերը այն պայմանագրերն են, որոնք պահանջում են, որ երաշխիքը տրամադրող փոխհատուցի երաշխիքը ստացողին կոնկրետ պարտապահի կողմից պարտքային գործիքի ժամկետներին համաձայն վճարումները ժամանակին չկատարելու պատճառով վերջինիս կողմից կրած վնասների դիմաց: Նման ֆինանսական երաշխիքներ տրամադրվում են բանկերին, ֆինանսական և այլ կազմակերպություններին հաճախորդների վարկերը, օվերդրաֆտները և այլ բանկային գործիքները ապահովելու նպատակով:

Ֆինանսական երաշխիքները ֆինանսական հաշվետվություններում սկզբնապես ճանաչվում են իրական արժեքով «Այլ պարտավորություններ»-ում՝ որպես կոմիսիոն վճար: Սկզբնական ճանաչումից հետո Բանկը յուրաքանչյուր երաշխավորության տակ պարտավորությունը չափում է ամորտիզացված վճարից և երաշխավորության արդյունքում առաջացած ցանկացած ֆինանսական պարտավորություն լուծելու համար անհրաժեշտ ելքերի լավագույն գնահատումից առավելագույնով:

4.17 Պահուստներ

Պահուստը ճանաչվում է, երբ Բանկը ունի ներկա իրավական կամ կառուցողական պարտականություն՝ որպես անցյալ դեպքերի արդյունք, և հավանական է, որ այդ պարտականությունը մարելու նպատակով կպահանջվի տնտեսական օգուտներ մարմնավորող միջոցների արտահոսք, և պարտականության գումարը հնարավոր է արժանահավատորեն գնահատել:

4.18 Սեփական կապիտալ

Բաժնետիրական կապիտալ

Մովորական բաժնետոմսերը դասակարգվում են որպես կապիտալ: Նոր բաժնետոմսերի թողարկմանը, բացի կազմակերպությունների միավորման դեպքում թողարկվող բաժնետոմսերի, վերաբերող ուղղակի ծախսերը նվազեցվում են կապիտալի աճից: Երբ թողարկման արդյունքում ստացված գումարների իրական արժեքը գերազանցում է

բաժնետոմսերի անվանական արժեքը, տարբերությունը հաշվառվում է որպես հավելավճար:

Էմիսիոն եկամուտ

Էմիսիոն եկամուտը ներառում է բաժնետոմսերի թողարկումից ստացված ցանկացած հավելավճար: Գործարքի գծով ցանկացած ծախսում, որը կապված է բաժնետոմսերի թողարկման հետ նվազեցվում է էմիսիոն եկամուտից:

Չբաշխված շահույթ

Չբաշխված շահույթը ներառում է ընթացիկ և նախորդ ժամանակաշրջանների չբաշխված շահույթը:

Շահաբաժիններ

Հաշվապահական հաշվեկշռի ամսաթվով շահաբաժինները դուրս են գրվում կապիտալից և ճանաչվում են որպես պարտավորություն, միայն երբ դրանք հաստատվում են հաշվապահական հաշվեկշռի ամսաթվով կամ մինչև այդ: Հաշվապահական հաշվեկշռի ամսաթվից հետո մինչև ֆինանսական հաշվետվությունների հրապարակման ամսաթիվը հայտարարված կամ հաստատված շահաբաժինները բացահայտվում են:

Հիմնական միջոցների վերագնահատման պահուստ

Հիմնական միջոցների վերագնահատման աճը օգտագործվում է գրանցելու համար հիմնական միջոցների իրական արժեքի աճը և նվազումը այն չափի, որ նման նվազումը վերաբերում է նույն ակտիվի աճին, որը նախկինում ճանաչվել էր սեփական կապիտալում:

Վաճառքի համար մատչելի ներդրումների վերագնահատման պահուստ

Այս պահուստը արտացոլում է վաճառքի համար մատչելի ներդրումների իրական արժեքի փոփոխությունները:

4.19 Հաշվանցում

Ֆինանսական ակտիվները և պարտավորությունները, եկամուտներն ու ծախսերը ֆինանսական հաշվետվություններում ներկայացվում են հաշվանցված, եթե գոյություն ունի օրենսդրոթեմ հաստատված իրավունք իրականացնելու հաշվառված գումարների հաշվանցում, ինչպես նաև մտադրություն իրականացնելու հաշվանցում կամ միաժամանակ իրացնելու ակտիվը և մարելու պարտավորությունը:

Եկամուտները և ծախսերը ներկայացվում են զուտ արժեքի հիման վրա, միայն երբ դա թույլատրվում է համաձայն ՖՀՄՄ, կամ մի խումբ համանման գործարքների օգուտի և վնասի համար, ինչպիսին հանդիսանում է Բանկի առևտրային գործունեությունը:

4.20 Սեզմենտների ներկայացում

Գործառնական սեզմենտը հանդիսանում է Բանկի բիզնես գործառնությունների բաղկացուցիչ մասը, որոնցից այն կարող է վաստակել եկամուտ և կատարել ծախսեր, ներառյալ Բանկի այլ որևէ բաղկացուցիչ մասի հետ կապված գործառնություններից եկամուտներն ու ծախսերը: Գործառնական սեզմենտները որոշելիս Բանկի ղեկավարությունը տարանջատում է Բանկի այն կոմպոնենտները, որոնք ներառված են ծառայությունների մատուցման մեջ (բիզնես սեզմենտ) և որի համար առկա է ֆինանսական տեղեկատվություն: Բոլոր գործառնական սեզմենտների գործառնական արդյունքները պարբերաբար վերանայվում են Բանկի գլխավոր գործադիր տնօրենի կողմից՝ սեզմենտին միջոցներ հատկացնելու որոշում կայացնելու համար և գնահատելու դրա կատարումը: Այս ֆինանսական հաշվետվությունների շրջանակներում Բանկի աշխարհագրական սեզմենտները ներկայացված են հիմնվելով գործընկերների գտնվելու վայրի վրա՝ հիմնվելով ավելի շուտ տնտեսական ռիսկի, քան իրավաբանական ռիսկի վրա:

5 Կարևորագույն հաշվապահական գնահատումներ և դատողություններ

ՖՀՄՍ համաձայն ֆինանսական հաշվետվությունների պատրաստումը պահանջում է, որ Բանկի ղեկավարությունը կատարի կարևորագույն հաշվապահական գնահատումներ, դատողություններ և ենթադրություններ, որոնք ազդեցություն են թողնում ֆինանսական հաշվետվությունների ամսաթվի դրությամբ ակտիվների և պարտավորությունների ներկայացվող գումարների, ինչպես նաև հաշվետու ժամանակաշրջանի եկամուտների և ծախսերի վրա: Գնահատումները և դրանց հետ կապված ենթադրությունները, հիմնվելով պատմական փորձի և այլ գործոնների վրա, որոնք հիմնավորված են տվյալ պայմաններում, հիմք են հանդիսանում դատողություններ անելու այն ակտիվների և պարտավորությունների հաշվեկշռային արժեքների վերաբերյալ, որոնց արժեքը հնարավոր չէ որոշել այլ վստահելի աղբյուրներից: Ամեն դեպքում, չնայած գնահատումները հիմնվում են ղեկավարության կողմից ընթացիկ իրադարձությունների լավագույն պատկերացումների վրա, փաստացի արդյունքները վերջին հաշվով կարող են տարբերվել կատարված գնահատումներից:

Ներկայացվող ֆինանսական հաշվետվությունների առումով նշանակալից դատողությունները և գնահատումները ներկայացվում են ստորև:

Իրական արժեքի չափումը

Ֆինանսական գործիքների (երբ ակտիվ շուկայի գնանշումներ չկան) և ոչ ֆինանսական ակտիվների իրական արժեքը սահմանելու համար ղեկավարությունն օգտագործում է գնահատման տեխնիկան: Սա ներառում է զարգացող գնահատումները և ենթադրությունները համապատասխան նրան, թե շուկայի մասնակիցները ինչպես կգնահատեն գործիքները: Դեկավարությունն իր ենթադրություններում որքան հնարավոր է հիմնվում է դիտարկվող տվյալների վրա, սակայն դրանք միշտ չէ, որ հասանելի են: Այդ դեպքում, ղեկավարությունն օգտագործում է իր ունեցած ամենալավ տեղեկատվությունը: Գնահատված իրական արժեքը կարող է տարբերվել փաստացի արժեքից, որը հաշվետու ժամանակաշրջանի դրությամբ կարող է հասանելի լինել անհատական գործարքների դեպքում (տես՝ ծանոթագրություն 32):

Ներդրումային արժեքի դասակարգում

Բանկի ներդրումային արժեքի դասակարգումը ներառում են պետական և ոչ պետական պարտատոմսերը, ոչ պետական բաժնետոմսերը: Սկզբնական ճանաչման ժամանակ Բանկը դասակարգում է արժեքի դասակարգումը որպես վաճառքի համար մատչելի ֆինանսական ակտիվներ, որոնց իրական արժեքի ճշգրտումն իրականացվում է կապիտալում:

Հիմնական միջոցների օգտակար ծառայության ժամկետ

Հիմնական միջոցների օգտակար ծառայության ժամկետի գնահատումը դատողության արդյունք է՝ հիմնված նման ակտիվի հետ կապված փորձի վրա: Ապագա տնտեսական օգուտները մարմնավորվում են ակտիվներում և սպառվում հիմնականում օգտագործմանը զուգընթաց: Այնուամենայնիվ, այնպիսի գործոնները, ինչպիսիք են գործառնական, տեխնիկական կամ առևտրային մաշվածությունները, հաճախ հանգեցնում են ակտիվի տնտեսական օգուտների նվազեցմանը: Դեկավարությունը մնացորդային օգտակար ծառայության ժամկետը գնահատում է ակտիվի ընթացիկ տեխնիկական վիճակին համապատասխան և ըստ այն գնահատված ժամանակաշրջանի, որի ընթացքում Բանկը կանխատեսում է ստանալ օգուտներ: Մնացորդային օգտակար ծառայության ժամկետի գնահատման համար հաշվի են առնվում հետևյալ հիմնական գործոններն. ակտիվների կանխատեսվող օգտագործումը, գործառնական գործոններից և պահպանման ծրագրից կախված՝ մաշվածությունը և շուկայական պայմանների փոփոխություններից առաջացող տեխնիկական և առևտրային մաշվածությունը:

Ածանցյալ գործիքներ

Ակտիվ շուկայում չհաշվառվող ֆինանսական ածանցյալ գործիքների իրական արժեքները սահմանվում են գնահատման մեթոդների կիրառմամբ: Ածանցյալ գործիքների գնահատումը ներառվում է մեկ արժույթային տոկոսադրույքի սվոփի, բազմարժույթային տոկոսադրույքի սվոփի գործարքներում և փոխարժեքի ֆորվարդային պայմանագրերում: Այս գործարքների իրական արժեքը սահմանվում է որպես հաստատուն դեբիտորական պարտքերի և լողացող պարտավորության ներկա արժեքների միջև տարբերություն կամ հակառակը: Լողացող պարտավորության ներկա արժեքը սահմանվում է ըստ զրոյական արժեկտրոնային կորից ստացված զեղչային գործոնների: Եթե գնահատման մեթոդները կիրառվում են իրական արժեքը սահմանելու համար, դրանք հաստատվում կամ պարբերաբար վերլուծության են ենթարկվում որակավորված մասնագետների կողմից՝ անկախ առաջացման պայմաններից: Այնքանով, որքանով գործնականում հնարավոր է, մոդելները կիրառում են միայն դիտարկելի տվյալները, այնուամենայնիվ, այնպիսի ոլորտներում, ինչպիսին պարտքային ռիսկն է (ինչպես սեփականատիրոջ, այնպես էլ պայմանագրային գործընկերոջ), փոփոխականությունները և կոռելյացիաները պահանջում են Դեկավարության գնահատականը: Այս ապագա դրամական միջոցներից ցանկացածի գերագնահատումը և թերագնահատումը կարող է պահանջել այս ածանցյալների հաշվեկշռային արժեքների էական ճշգրտում:

Կապակցված կողմերի հետ գործառնություններ

Բանկն իր գործունեության ընթացքում իրականացնում է գործառնություններ կապակցված կողմերի հետ: Նշված գործառնությունները հիմնականում իրականացվում են շուկայական պայմաններով: Գործող շուկայի բացակայության դեպքում Բանկը կատարում է դատողություններ գործառնությունների շուկայական կամ ոչ շուկայական բնույթի վերաբերյալ: Դատողությունները հիմնվում են այլ հաճախորդների հետ մասնատիպ գործառնությունների, ինչպես նաև արդյունավետ դրույքների վերլուծությունների վրա (Տես ծանոթագրություն 31):

Վարկերի և այլ փոխատվությունների արժեզրկում

Բանկը գնահատում է խնդրահարույց վարկերը և փոխատվությունները յուրաքանչյուր հաշվետու ամսաթվի համար՝ պարզելու համար, թե արդյոք առկա են արժեզրկման օբյեկտիվ հայտանիշներ: Մասնավորապես, ղեկավարության դատողությունն անհրաժեշտ է ապագա դրամական հոսքերի գումարը և պարբերականությունը գնահատելու համար, երբ անհրաժեշտ է պահանջվող պահուստի չափը որոշել: Նման գնահատումները հիմնված են որոշ գործոնների շուրջ ենթադրությունների վրա և ներկա արդյունքները կարող են տարբեր լինել՝ հանգեցնելով պահուստում հետագա փոփոխությունների:

Նշանակալի վարկերի և փոխատվությունների համար անհատական ստեղծված հատուկ պահուստներից բացի, Բանկը նաև ստեղծում է արժեզրկման խմբային պահուստներ, այն ռիսկերի գծով, որոնք չնայած որ անհատապես չեն գնահատվել, սակայն պարունակում են չվճարման ավելի մեծ ռիսկ, քան սկզբնապես որոշվել էր: Սա հաշվի է առնում այնպիսի գործոնների ազդեցությունը, ինչպիսիք են վատթարացումը երկրի ռիսկում, արդյունաբերության մեջ և տեխնոլոգիական հնացումը, ինչպես նաև բացահայտված կառուցվածքային թերությունները կամ դրամական հոսքերի նվազումները:

Հարկային օրենսդրություն

ՀՀ հարկային օրենսդրությունը ենթակա է տարակարծիք մեկնաբանությունների (Տես ծանոթագրություն 30):

Կապիտալի գործիք հանդիսացող վաճառքի համար մատչելի ներդրումների արժեզրկում

Բանկը համարում է կապիտալի գործիք հանդիսացող վաճառքի համար մատչելի ներդրումն արժեզրկված, երբ դրա իրական արժեքի նվազումը էական է կամ կրում է երկարատև բնույթ: Որոշելու համար էական է կամ երկարատև նվազումը՝ Բանկը կատարում է որոշակի դատողություններ: Այդ դատողությունները կատարելիս, այլ գործոնների հետ մեկտեղ, Բանկը հաշվի է առնում նաև բաժնետոմսերի գնի փոփոխականությունը: Բացի դրանից, արժեզրկումը հնարավոր է, երբ առկա են ապացույցներ, որ վատացել է ֆինանսական վիճակը տվյալ կազմակերպության, արդյունաբերության կամ ճյուղի, որտեղ կատարվել է ներդրումը, կատարվել են փոփոխություններ տեխնոլոգիաներում և գործառնական կամ ֆինանսական դրամական հոսքերում:

6 Տոկոսային և նմանատիպ եկամուտներ և ծախսեր

Հազար ՀՀ դրամ	2016	2015
Վարկեր և փոխատվություններ հաճախորդներին	4,683,761	4,298,279
Վաճառքի համար մատչելի պարտքային արժեթղթեր	4,843,035	3,709,998
Ֆակտորինգից եկամուտներ	195,853	193,980
Ֆինանսական կազմակերպությունների հաշիվներ	92,397	138,341
Հակադարձ ռեպո գործառնություններ	76,625	25,786
Անհատապես արժեզրկված ակտիվների գծով հաշվեզրկված տոկոսներ	217,386	147,658
Ածանցյալ գործիքներ	42,936	48,793
Այլ տոկոսային եկամուտներ	3,974	1,390
Ընդամենը տոկոսային և նմանատիպ եկամուտներ	10,155,967	8,564,225

Հազար ՀՀ դրամ	2016	2015
Հաճախորդների հաշիվներ	3,377,251	2,140,125
Ռեպո գործառնություններ	460,947	1,944,411
Ֆինանսական կազմակերպությունների հաշիվներ	924,019	569,265
Թողարկված պարտատոմսեր	392,637	271,594
Ընդամենը տոկոսային և նմանատիպ ծախսեր	5,154,854	4,925,395

7 Կոմիսիոն և այլ վճարների տեսքով եկամուտներ և ծախսեր

Հազար ՀՀ դրամ	2016	2015
Դրամարկղային գործառնություններ	43,087	40,459
Հաշվարկային գործառնություններ/փոխանցումներ	54,137	30,753
Երաշխիքներ և ակրեդիտիվներ	15,174	7,688
Բրոքերային գործառնություններ	57,822	55,647
Այլ վճարներ և կոմիսիոն եկամուտներ	2,010	1,913
Ընդամենը կոմիսիոն և այլ վճարների տեսքով եկամուտներ	172,230	136,460

Հազար ՀՀ դրամ	2016	2015
Հաշվարկային գործառնություններ/փոխանցումներ	23,672	39,373
Ստացված երաշխիքներ	1,423	4,707
Բրոքերային գործառնություններ	41,687	826
Այլ ծախսեր	337	9,823
Ընդամենը կոմիսիոն և այլ վճարների տեսքով ծախսեր	67,119	54,729

8 Զուտ առևտրային եկամուտ

Հազար ՀՀ դրամ	2016	2015
Ածանցյալ գործիքներից զուտ եկամուտ/(վնաս)	(116,018)	127,155
Արտարժույթի առջ ու վաճառքից զուտ եկամուտ	132,147	115,983
Ընդամենը զուտ առևտրային եկամուտ	16,129	243,138

9 Այլ եկամուտներ

Հազար ՀՀ դրամ	2016	2015
Թանկարժեք մետաղներով գործառնություններից զուտ եկամուտ	-	61,792
Հիմնական միջոցների օտարումից եկամուտ	-	1,239
Բռնագանձված ակտիվների օտարումից եկամուտ	6,080	4,321
Ստացված տույժեր և տուգանքներ	42,679	20,023
Շահաբաժիններից եկամուտ	1,474	2,714
Ոչ առևտրային ակտիվների և պարտավորությունների արտարժույթի վերահաշվարկումից զուտ եկամուտ	213,304	-
Ֆինանսական միջնորդությունից եկամուտ	65,341	31,559
Այլ եկամուտ	1,973	2,873
Ընդամենը այլ եկամուտներ	330,851	124,521

10 Անձնակազմի գծով ծախսեր

Հազար ՀՀ դրամ	2016	2015
Աշխատակիցների հատուցումներ ներառյալ դրանց վերաբերող հարկերը	911,218	783,699
Անձնակազմի ուսուցման ծախսեր	2,585	1,441
Ընդամենը անձնակազմի գծով ծախսեր	913,803	785,140

11 Այլ ծախսեր

Հազար ՀՀ դրամ	2016	2015
Ոչ ամենօրյաին ակտիվների արտարժույթային փոխարկումներից զուտ վնաս	-	89,370
Թանկարժեք մետաղներով գործառնություններից զուտ ծախսեր	21,310	-
Կապի և հաղորդակցման միջոցների գծով ծախսեր	95,488	77,307
Հիմնական միջոցների վերանորոգման և սպասարկման ծախսեր	45,980	42,755
Ներկայացուցչական ծախսեր	23,260	26,573
Խորհրդատվական և այլ ծառայությունների գծով ծախսեր	11,992	23,092
Հարկեր, (բացառությամբ շահութահարկի) և տուրքեր	23,228	21,377
Վճարներ ավանդների հատուցումը երաշխավորող հիմնադրամին	21,944	19,192
Գործառնական վարձակալության գծով ծախսեր	17,280	17,280
Ապահովագրության գծով ծախսեր	15,662	16,841
Գործուղման ծախսեր	14,351	9,406
Անվտանգության գծով ծախսեր	7,799	8,027
Վճարումներ ֆինանսական հաշտարարին	8,540	8,435
Գրասենյակային ծախսեր	9,848	7,992
ԱՔՈԱ-ի գծով ծախսեր	6,057	5,516
Գովազդի ծախսեր	8,099	3,004
Ինկասացիոն ծախսեր	1,621	2,707
Այլ ծախսեր	31,954	15,711
Ընդամենը այլ ծախսեր	364,413	394,585

12 Շահութահարկի գծով ծախս

Հազար ՀՀ դրամ	2016	2015
Ընթացիկ հարկի գծով ծախս	800,000	430,000
Հետաձգված հարկ	5,671	(1,542)
Նախորդ տարիների շահութահարկի ճշգրտում	-	(35,000)
Ընդամենը շահութահարկի գծով ծախս	805,671	393,458

2016թ. Հայաստանի Հանրապետությունում շահութահարկի դրույքաչափը կազմում է 20% (2015թ.՝ 20%): ՀՀ հարկային օրենսդրության և ՖՀՄՄ-ի միջև եղած տարբերությունը մի շարք ակտիվների և պարտավորությունների գծով առաջացնում է ժամանակավոր տարբերություններ ֆինանսական հաշվետվությունների կազման նպատակներով դրանց հաշվեկշռային արժեքների և հարկման բազայի միջև: Հետաձգված շահութահարկի գումարը հաշվարկվում է 20% հիմնական դրույքաչափը կիրառելով:

Ստորև ներկայացվում է շահութահարկի գծով ծախսի և հաշվապահական շահույթի միջև փոխկապակցվածությունը.

Հազար ՀՀ դրամ	Արդյունավետ դրույքաչափ (%)		Արդյունավետ դրույքաչափ (%)	
	2016	2015	2016	2015
Շահույթ մինչև հարկումը	4,089,651	2,256,771		
Շահութահարկ՝ 20% դրույքաչափով	817,930	451,354	20	20
Չնվազեցվող ծախսեր	12,577	26,804	-	1
Արտարժույթի դրական փոխարժեքային տարբերություն	(24,836)	(44,791)	-	(2)
Այլ նվազեցումներ	-	(4,909)	-	-
Նախորդ տարվա ընթացիկ հարկին վերաբերող ճշգրտումներ	-	(35,000)	-	(2)
Ընդամենը շահութահարկի գծով ծախս	805,671	393,458	20	17

Ժամանակավոր տարբերությունների գծով հետաձգված հարկի հաշվարկ.

Հազար ՀՀ դրամ

	2015	Շահույթում կամ վնասում ճանաչված	Այլ համապարփակ ֆինանսական արդյունքում ճանաչված	2016
Այլ պարտավորություններ	13,547	1,789	-	15,336
Արժեզրկված ակտիվներից ստացվելիք տույժեր	7,674	(7,674)	-	-
Վաճառքի համար մատչելի ներդրումային արժեթղթեր	647,139	-	(647,139)	-
Ընդամենը հետաձգված հարկային ակտիվ	668,360	(5,885)	(647,139)	15,336
Դրամական միջոցներ և դրանց համարժեքներ	(6,472)	631	-	(5,841)
Պահանջներ ֆինանսական կազմակերպությունների նկատմամբ	(1,464)	657	-	(807)
Վաճառքի համար մատչելի ներդրումներ	-	-	(866,623)	(866,623)
Հիմնական միջոցներ	-	-	(277,527)	(277,527)
Այլ ակտիվներ	(2,998)	(1,755)	-	(4,753)
Այլ պահուստներ	(10,588)	681	-	(9,907)
Ընդամենը հետաձգված հարկային պարտավորություն	(21,522)	214	(1,144,150)	(1,165,458)
Զուտ հետաձգված հարկային ակտիվ / (պարտավորություն)	646,838	(5,671)	(1,791,289)	(1,150,122)

Հազար ՀՀ դրամ

	2014	Շահույթում կամ վնասում ճանաչված	Այլ համապարփակ ֆինանսական արդյունքում ճանաչված	2015
Այլ պարտավորություններ	10,179	3,368	-	13,547
Արժեզրկված ակտիվներից ստացվելիք տույժեր	3,186	4,488	-	7,674
Վաճառքի համար մատչելի ներդրումային արժեթղթեր	309,014	-	338,125	647,139
Ընդամենը հետաձգված հարկային ակտիվ	322,379	7,856	338,125	668,360
Դրամական միջոցներ և դրանց համարժեքներ	(5,004)	(1,468)	-	(6,472)
Պահանջներ ֆինանսական կազմակերպությունների նկատմամբ	(479)	(985)	-	(1,464)
Այլ ակտիվներ	(1,486)	(1,512)	-	(2,998)
Այլ պահուստներ	(8,239)	(2,349)	-	(10,588)
Ընդամենը հետաձգված հարկային պարտավորություն	(15,208)	(6,314)	-	(21,522)
Զուտ հետաձգված հարկային ակտիվ	307,171	1,542	338,125	646,838

13 Դրամական միջոցներ և դրանց համարժեքներ

Հազար ՀՀ դրամ

	2016	2015
Կանխիկ դրամական միջոցներ	507,179	1,791,055
Թղթակցային հաշիվներ ՀՀ ԿԲ-ում	15,597,821	9,680,447
Թղթակցային հաշիվներ բանկերում	2,905,509	2,238,358
Ընդամենը դրամական միջոցներ և դրանց համարժեքներ	19,010,509	13,709,860

Թրթակցային հաշիվները ՀՀ ԿԲ-ում ներառում են նաև ՀՀ բանկային օրենսդրության համաձայն ՀՀ ԿԲ-ում տեղաբաշխված պարտադիր պահուստները, որոնք հաշվարկվում են Բանկի կողմից ներգրավված դրամային որոշ միջոցների 2%-ի և արտարժույթով որոշ միջոցների 18%-ի չափով: Այդ միջոցները 2016թ. դեկտեմբերի 31-ի դրությամբ կազմում են 8,660,239 հազար դրամ (2015թ. դրությամբ՝ 7,067,109 հազար դրամ, 2% և 20% համապատասխանաբար): Այդ միջոցների ելքագրումն արգելված չէ, սակայն պահուստավորման նվազագույն չափը չպահպանելը հանգեցնում է ՀՀ կենտրոնական բանկի կողմից տույժերի կիրառման: Պարտադիր պահուստավորման միջոցների դիմաց Բանկը տոկոսներ չի ստանում:

2016թ. դեկտեմբերի 31-ի դրությամբ 2,813,031 հազար դրամ գումարով (97%) այլ բանկերում տեղաբաշխված միջոցները կենտրոնացված են չորս բանկերում (2015թ.՝ 2,038,462 հազար դրամ (91%) կենտրոնացված երկու բանկում):

2016թ. ընթացքում Բանկի անկանխիկ գործարքները ներկայացնում են գրավների սեփականացման արդյունքում 681,810 հազար դրամի վարկերի մարումներ (2015թ.՝ 192,561 հազար դրամ):

14 Պահանջներ ֆինանսական կազմակերպությունների նկատմամբ

Հազար ՀՀ դրամ	2016	2015
Վարկեր	164,718	1,565,186
Դեպոնացված միջոցներ բանկերում	238,676	147,880
Դեպոնացված միջոցներ այլ ֆինանսական կազմակերպություններում	84,959	194,949
Հակադարձ ռեպո համաձայնագրեր վարկային կազմակերպությունների հետ	191,117	-
Այլ պահանջներ	642	205
Ընդամենը պահանջներ ֆինանսական կազմակերպությունների նկատմամբ	680,112	1,908,220

Դեպոնացված միջոցները ներկայացնում են Բանկի կողմից տրամադրված երաշխիքային գումարներ միջազգային շուկաներում առևտրային գործարքներ իրականացնելու համար:

15 Ածանցյալ ֆինանսական գործիքներ

Հազար ՀՀ դրամ	2016			2015		
	Պայմանական գումար	Ակտիվների իրական արժեք	Պարտավ. իրական արժեք	Պայմանական գումար	Ակտիվների իրական արժեք	Պարտավ. իրական արժեք
Առևտրային նպատակներով պահվող ածանցյալ գործիքներ						
Սվոփեր-արտարժույթային	3,906,820	32,675	156,817	620,283	3,136	-
Ընդամենը ածանցյալ ֆինանսական գործիքներ և այլ առևտրային պարտավորություններ	3,906,820	32,675	156,817	620,283	3,136	-

16 Հաճախորդներին տրված վարկեր և փոխառվածություններ

Հազար ՀՀ դրամ	2016	2015
Վարկեր	31,411,742	28,450,196
Օվերդրաֆտներ	13,683,206	8,899,619
Ֆակտորինգ	920,162	929,545
Հակադարձ ռեպո համաձայնագրեր	921,423	250,556
Այլ	439,109	94,600
	47,375,642	38,624,516
Արժեզրկումից պահուստներ վարկերի և փոխառվածությունների գծով	(1,298,417)	(1,164,364)
Ընդամենը հաճախորդներին տրված վարկեր և փոխառվածություններ	46,077,225	37,460,152

2016թ. դեկտեմբերի 31-ի դրությամբ հաճախորդներին տրված վարկերի և փոխառվածությունների միջին կշռված արդյունավետ տոկոսադրույքը կազմում է ՀՀ դրամով վարկերի համար 14.2% (2015թ.՝ 14.6%) և ԱՄՆ դոլարով, Եվրոյով և այլ ազատ փոխարկելի արտարժույթով վարկերի համար 11.8% (2015թ.՝ 12.7%):

Ավարտված տարվա ընթացքում Բանկը ձեռք է բերել հաճախորդներին տրամադրված վարկերի դիմաց ստացած գրավը, այդ ակտիվների հաշվեկշռային արժեքը 2016թ. դեկտեմբերի 31-ի դրությամբ կազմել է 1,158,875 հազար դրամ (2015թ.՝ 537,501 հազար դրամ) (Տես ծանոթագրություն 20): Բանկը մտադիր է վաճառել այս ակտիվները կարճ ժամանակահատվածում:

2016թ. դեկտեմբերի 31-ի դրությամբ Բանկի կողմից թվով 10 վարկառուների և նրանց հետ փոխկապված անձանց տրամադրված վարկերի ընդհանուր գումարը կազմում է 22,005,204 հազար դրամ կամ համախառն վարկային պորտֆելի 46.4%-ը (2015թ.՝ 19,935,231 հազար դրամ կամ 51.6%): Նշված վարկերի գծով արժեզրկումից պահուստները կազմում են 463,249 հազար դրամ (2015թ.՝ 355,675 հազար դրամ):

Տրամադրված վարկերի և փոխառվածությունների վերլուծությունն ըստ տնտեսության ճյուղերի ներկայացված է ստորև.

Հազար ՀՀ դրամ	2016	2015
Արդյունաբերություն	17,080,162	13,146,288
Առևտուր	4,107,437	3,408,292
Գյուղատնտեսություն	6,168,555	5,353,012
Հիփոթեքային	4,644,102	4,471,327
Հանրային սնունդ և սպասարկման այլ ոլորտներ	56,927	15,608
Սպառողական	2,124,997	1,398,006
Շինարարություն	2,087,445	1,197,319
Տրանսպորտ և կապ	179,248	94,905
Այլ	10,926,769	9,539,759
	47,375,642	38,624,516
Արժեզրկումից պահուստներ վարկերի և փոխառվածությունների գծով	(1,298,417)	(1,164,364)
Ընդամենը վարկեր և փոխառվածություններ	46,077,225	37,460,152

Վարկերի և փոխառությունների գծով արժեզրկման պահուստի շարժն ըստ տնտեսության ճյուղերի հետևյալն է.

Հազար ՀՀ դրամ	2016							
	Արդյունաբերություն	Գյուղատնտեսություն	Շինարարություն	Առևտուր	Սպառողական	Հիփոթեքային	Այլ	Ընդամենը
2016թ. հունվարի 1 դրությամբ	252,400	72,373	15,934	127,845	78,220	44,713	572,879	1,164,364
Տարվա ծախս	133,772	(15,690)	(40,640)	284,225	(204,738)	8,791	(4,450)	161,270
Դուրսգրում	(28,499)	-	(13,525)	(96,489)	(17,097)	-	(367,627)	(523,237)
Վերադարձ	154,694	50,377	62,177	3,657	187,872	35,923	1,320	496,020
2016թ. դեկտեմբերի 31-ի դրությամբ	512,367	107,060	23,946	319,238	44,257	89,427	202,122	1,298,417
Խմբային արժեզրկում	218,569	107,060	23,946	59,508	44,257	89,427	202,122	744,889
Անհատական արժեզրկում	293,798	-	-	259,730	-	-	-	553,528
	512,367	107,060	23,946	319,238	44,257	89,427	202,122	1,298,417
Անհատապես արժեզրկված վարկերի համախառն գումար (մինչև անհատապես գնահատված արժեզրկման պահուստներով զտելը)	2,217,828	-	-	432,883	-	-	-	2,650,711

Հազար ՀՀ դրամ	2015							
	Արդյունաբերություն	Գյուղատնտեսություն	Շինարարություն	Առևտուր	Սպառողական	Հիփոթեքային	Այլ	Ընդամենը
2015թ. հունվարի 1 դրությամբ	147,398	64,982	9,805	86,729	72,300	35,780	314,125	731,119
Տարվա ծախս	269,506	8,861	28,543	87,893	2,031	12,845	298,992	708,671
Դուրսգրում	(170,499)	(44,318)	(22,414)	(99,209)	(13,910)	(37,526)	(41,957)	(429,833)
Վերադարձ	5,995	42,848	-	52,432	17,799	33,614	1,719	154,407
2015թ. դեկտեմբերի 31-ի դրությամբ	252,400	72,373	15,934	127,845	78,220	44,713	572,879	1,164,364
Խմբային արժեզրկում	252,400	72,373	15,934	40,146	66,151	44,713	182,947	674,664
Անհատական արժեզրկում	-	-	-	87,699	12,069	-	389,932	489,700
	252,400	72,373	15,934	127,845	78,220	44,713	572,879	1,164,364
Անհատապես արժեզրկված վարկերի համախառն գումար (մինչև անհատապես գնահատված արժեզրկման պահուստներով զտելը)	-	-	-	607,001	12,069	-	844,608	1,463,678

Տրամադրված վարկերի և փոխատվությունների վերլուծությունն ըստ հաճախորդների ունի հետևյալ տեսքը.

Հազար ՀՀ դրամ	2016	2015
Մասնավոր ձեռնարկություններ	33,395,314	28,161,361
Ֆիզիկական անձիք	6,746,167	5,859,280
Պետական ձեռնարկություններ	7,011,467	4,410,023
Անհատ ձեռնարկատերեր	222,694	193,852
	47,375,642	38,624,516
Արժեզրկումից պահուստներ վարկերի և փոխատվությունների գծով	(1,298,417)	(1,164,364)
Ընդամենը վարկեր և փոխատվություններ	46,077,225	37,460,152

Ֆիզիկական անձանց տրամադրված վարկերը ներկայացվում են ստորև.

Հազար ՀՀ դրամ	2016	2015
Առևտրային	4,621,171	4,461,261
Սպառողական	1,178,777	1,110,705
Ավտոմեքենաների ձեռքբերման	24,796	36,746
Այլ	921,423	250,568
Ընդամենը ֆիզիկական անձանց տրամադրված վարկեր (համախառն)	6,746,167	5,859,280

Դեկտեմբերի 31-ի դրությամբ հակադարձ ռեպո համաձայնագրերով գնված արժեթղթերի իրական արժեքը և տրամադրված վարկերի հաշվեկշռային արժեքը ներկայացվում է ստորև.

Հազար ՀՀ դրամ	2016		2015	
	Գրավի իրական արժեքը	Վարկի գումարը	Գրավի իրական արժեքը	Վարկի գումարը
ՀՀ պետական արժեթղթեր	958,804	921,423	252,078	250,556
Ընդամենը գնված արժեթղթեր և հետգնման պայմանագրերով տրամադրված վարկեր	958,804	921,423	252,078	250,556

Ինչպես նշված է 32 ծանոթագրությունում, 2016 և 2015թթ. դեկտեմբերի 31-ի դրությամբ վարկերի և փոխատվությունների գնահատված իրական արժեքը մոտ է դրանց հաշվեկշռային արժեքին:

Հաճախորդներին տրված վարկերի և փոխատվությունների ժամկետային վերլուծությունը ներկայացված է 34 ծանոթագրությունում:

Վարկային պորտֆելին ներհատուկ այլ ռիսկերը բացահայտված են 35 ծանոթագրությունում: Տեղեկատվությունը կապակցված անձանց վերաբերյալ բացահայտված է 31 ծանոթագրությունում:

17 Վաճառքի համար մատչելի ներդրումներ

Հազար ՀՀ դրամ	2016	2015
Չգնանշվող ներդրումներ		
ՀՀ կազմակերպությունների բաժնետոմսեր	51,957	51,615
ՀՀ պետական պարտատոմսեր	44,418,307	18,978,617
ՀՀ ոչ պետական պարտքային արժեթղթեր	1,565,125	848,984
Ընդամենը ներդրումներ	46,035,389	19,879,216

Բոլոր պարտքային արժեթղթերն ունեն հաստատուն տոկոսներ:

Չգնանշվող վաճառքի համար մատչելի պարտքային արժեթղթերը չափվում են իրական արժեքով՝ օգտագործելով գնահատման տեխնիկա, հիմնված տվյալ պահին գործող շուկայական տոկոսադրույքների վրա, որպես տվյալ ֆինանսական գործիքի ապագա դրամական հոսքերի զեղչատոկոս:

Բոլոր չգնանշված վաճառքի համար մատչելի բաժնեմասային արժեթղթերը գրանցված են ինքնարժեքով, քանի որ իրական արժեքը չի կարող արժանահավատորեն գնահատվել: Այս ներդրումների համար չկա գնանշվող շուկա, և Բանկը նախատեսում է դրանք պահել երկար ժամկետով:

Վաճառքի համար մատչելի արժեթղթերը, ներառյալ գրավադրված արժեթղթերը, ըստ արդյունավետ տոկոսադրույքների և ժամկետների ներառում են.

Հազար ՀՀ դրամ	2016		2015	
	%	Ժամկետ	%	Ժամկետ
ՀՀ պետական պարտատոմսեր, դրամային	8.8-16.9	2018-2036	8.14-16.9	2017-2032
ՀՀ պետական պարտատոմսեր, արտարժութային	4.6-6.6	2020-2025	-	-
Ոչ պետական պարտատոմսեր	6.4-11.7	2017-2029	7.5-11.7	2017-2030

Վաճառքի համար մատչելի պարտքային արժեթղթերը 14,729,651 հազար դրամով իրական արժեքով (2015թ.՝ 10,060,292 հազար դրամ) վաճառվել են երրորդ անձանց ռեպո համաձայնագրերով՝ 1 ամիսը չգերազանցող ժամանակահատվածներով: Դրանք վերադասակարգվել են որպես ռեպո համաձայնագրերով գրավադրված արժեթղթեր հաշվապահական հաշվեկշռում՝ առանձին տողում (Ծանոթ. 28):

18 Հիմնական միջոցներ

Հազար ՀՀ դրամ	Շենքեր	Համակարգ- չային տեխ- նիկա և կապի միջոցներ	Փոխադրա - միջոցներ	Գրասե- նյակային սարքա- վորում	Կապիտալ ներդրումներ հիմնական միջոցներում	Կապիտալ ներդրումներ վարձակալված ակտիվներում	Ընդամենը
Սկզբնական կամ վերագնահատված արժեք							
2015թ. հունվարի 1-ի դրությամբ	551,825	150,695	58,571	101,588	190,778	24,989	1,078,446
Ավելացում	-	21,687	35,081	10,186	-	-	66,954
Օտարում	-	(5,931)	(17,703)	(1,498)	-	-	(25,132)
2015թ. դեկտեմբերի 31-ի դրությամբ	551,825	166,451	75,949	110,276	190,778	24,989	1,120,268
Ավելացում	4,003	23,431	-	20,747	-	-	48,181
Օտարում	-	(8,689)	-	(713)	-	-	(9,402)
Վերադասակարգում	190,778	-	-	-	(190,778)	-	-
Վերագնահատման ճշգրտում	(119,562)	-	-	-	-	-	(119,562)
Վերագնահատում	1,387,637	-	-	-	-	-	1,387,637
2016թ. դեկտեմբերի 31-ի դրությամբ	2,014,681	181,193	75,949	130,310	-	24,989	2,427,122
Կուտակված մաշվածություն							
2015թ. հունվարի 1-ի դրությամբ	98,102	120,512	44,741	77,725	-	2,499	343,579
Հատկացումներ	18,394	15,558	13,188	7,738	-	2,499	57,377
Օտարում	-	(5,931)	(17,198)	(1,498)	-	-	(24,627)
2015թ. դեկտեմբերի 31-ի դրությամբ	116,496	130,139	40,731	83,965	-	4,998	376,329
Հատկացումներ	61,577	18,318	13,503	9,501	-	2,492	105,391
Օտարում	-	(8,689)	-	(713)	-	-	(9,402)
Վերագնահատում	(119,562)	-	-	-	-	-	(119,562)
2016թ. դեկտեմբերի 31-ի դրությամբ	58,511	139,768	54,234	92,753	-	7,490	352,756
Հաշվեկշռային արժեք							
2015թ. դեկտեմբերի 31-ի դրությամբ	435,329	36,312	35,218	26,311	190,778	19,991	743,939
2016թ. դեկտեմբերի 31-ի դրությամբ	1,956,170	41,425	21,715	37,557	-	17,499	2,074,366

Ակտիվների վերագնահատում

Բանկի շենքի վերագնահատումը կատարվել է 2016թ. փետրվարի 08-ին անկախ գնահատողի կողմից՝ կիրառելով համեմատական, ծախսային և եկամտային մեթոդները, որի արդյունքում առաջացել է վերագնահատում 1,387,637 հազար դրամ գումարով: Իրական արժեքով շենքի գնահատման համար Ղեկավարությունը հիմք է ընդունում անկախ գնահատողի կողմից ներկայացված արդյունքները:

2016թ. դեկտեմբերի 31-ի դրությամբ Բանկը չի տիրապետել պարտավորությունների դիմաց գրավադրված կամ որևէ այլ սահմանափակման ենթակա հիմնական միջոցներ:

Ամբողջությամբ մաշված ակտիվներ

2016թ. դեկտեմբերի 31-ի դրությամբ հիմնական միջոցների ցանկում ներառված ամբողջությամբ մաշված ակտիվների սկզբնական արժեքը կազմում է 146,498 հազար դրամ (2015թ. 117,125 հազար դրամ):

Պայմանագրային պարտավորություններ

2016թ. դեկտեմբերի 31-ի դրությամբ Բանկը չունի պայմանագրային պարտավորություններ կապիտալ շինարարության գծով (2015թ.՝ նույնպես):

19 Ոչ նյութական ակտիվներ

Հազար ՀՀ դրամ	Համակարգչային ծրագրեր	Արտոնագրեր	Ընդամենը
Սկզբնական արժեք			
2015թ. հունվարի 1-ի դրությամբ	83,043	1,281	84,324
Ավելացում	7,514	2,190	9,704
2015թ. դեկտեմբերի 31-ի դրությամբ	90,557	3,471	94,028
Ավելացում	1,944	35,536	37,480
Օտարում	-	(222)	(222)
2016թ. դեկտեմբերի 31-ի դրությամբ	92,501	38,785	131,286
Կուտակված ամորտիզացիա			
2015թ. հունվարի 1-ի դրությամբ	53,601	1,014	54,615
Մասհանումներ	7,473	962	8,435
2015թ. դեկտեմբերի 31-ի դրությամբ	61,074	1,976	63,050
Մասհանումներ	7,427	1,431	8,858
Օտարում	-	(124)	(124)
2016թ. դեկտեմբերի 31-ի դրությամբ	68,501	3,283	71,784
Հաշվեկշռային արժեք			
2015թ. դեկտեմբերի 31-ի դրությամբ	29,483	1,495	30,978
2016թ. դեկտեմբերի 31-ի դրությամբ	24,000	35,502	59,502

2016թ. դեկտեմբերի 31-ի դրությամբ Բանկը չի տիրապետել պարտավորությունների դիմաց գրավադրված կամ որևէ այլ սահմանափակման ենթակա ոչ նյութական ակտիվներ (2015թ.՝ նույնպես):

Պայմանագրային պարտավորություններ

2016թ. դեկտեմբերի 31-ի դրությամբ Բանկը չունի որևէ պայմանագրային պարտավորություն (2015թ.՝ նույնպես):

20 Բռնագանձված ակտիվներ

Տարվա ընթացքում Բանկի կողմից տրամադրված վարկերի ապահովվածություն հանդիսացող գրավների նկատմամբ սեփականության իրավունք ստանալու արդյունքում ձեռք բերված ոչ ֆինանսական ակտիվների դեկտեմբերի 31-ի դրությամբ ներկայացված են ստորև.

Հազար ՀՀ դրամ	2016	2015
Անշարժ գույք	881,494	260,120
Այլ ակտիվներ	277,381	277,381
ԸՆդամենը	1,158,875	537,501

Բանկի քաղաքականությունն է հետամուտ լինել գրավի իրացմանը պատշաճ կերպով և կարճ ժամկետներում: Բանկը հիմնականում չի օգտագործում ոչ կանխիկ գրավները իր սեփական գործունեության իրականացման համար: Ակտիվները չափվում են հաշվեկշռային արժեքի և իրական արժեքի համար վաճառքի ծախսումներից նվազագույնով:

21 Այլ ակտիվներ

Հազար ՀՀ դրամ	2016	2015
Դեբիտորական պարտքեր և այլ ստացվելիք գումարներ	62,598	16,561
Այլ ակտիվներ	3,120	3,120
ԸՆդամենը այլ ֆինանսական ակտիվներ	65,718	19,681
Կանխավճարներ	14,408	131,344
Ոսկու ձուլակտորներ	214,583	50,758
Կանխավճարներ այլ հարկերի գծով	96,513	12,370
Պահեստ	3,177	3,059
Այլ ակտիվներ	432	432
ԸՆդամենը ոչ ֆինանսական ակտիվներ	329,113	197,963
ԸՆդամենը այլ ակտիվներ	394,831	217,644

22 Պարտավորություններ ՀՀ ԿԲ-ի նկատմամբ

Հազար ՀՀ դրամ	2016	2015
Վարկեր ռեպո համաձայնագրերով	14,004,870	9,567,686
Այլ վարկեր և փոխառություններ	2,051,499	1,500,684
ԸՆդամենը պարտավորություններ ՀՀ ԿԲ-ի նկատմամբ	16,056,369	11,068,370

Այլ վարկերը և փոխառությունները ներառում են 2,051,499 հազար դրամ գումարով «Գերմանա-Հայկական հիմնադրամ»-ի «Վերականգնվող էներգիայի զարգացում» և «ՀՀ ՓՄՉ-ների Վարկավորում» վարկային ծրագրերի շրջանակներում ներգրավված վարկերը (2015թ.՝ 1,500,684 հազար դրամ):

Հաշվետու ժամականաշրջանում Բանկը չի ունեցել մայր գումարի, տոկոսների չվճարումներ կամ այլ խախտումներ (2015թ.՝ նույնպես):

23 Պարտավորություններ այլ ֆինանսական կազմակերպությունների նկատմամբ

Հազար ՀՀ դրամ	2016	2015
Վարկեր միջազգային ֆինանսական կազմակերպություններից	4,423,067	2,681,816
Վարկեր ֆինանսական կազմակերպություններից	3,540,757	3,368,693
Ավանդներ ֆինանսական կազմակերպություններից	3,888,579	2,858,165
Ֆինանսական կազմակերպությունների ընթացիկ հաշիվներ	2,227,558	1,135,796
Ակրեդիտիվ	436,846	93,896
Այլ բանկերի թղթակցային հաշիվներ	7,562	16,814
Այլ պարտավորություններ	1,182	760
Ընդամենը պարտավորություններ այլ ֆինանսական կազմակերպությունների նկատմամբ	14,525,551	10,155,940

Միջազգային ֆինանսական կազմակերպություններից վարկերը իրենցից ներկայացնում են Վերակառուցման և Ջարգացման Եվրոպական Բանկից ստացված վարկերը:

Ֆինանսական կազմակերպություններից բոլոր ավանդները ունեն հաստատուն տոկոսադրույքներ:

2016թ. դեկտեմբերի 31-ի դրությամբ ֆինանսական կազմակերպությունների նկատմամբ պարտավորությունների գծով միջին կշռված արդյունավետ տոկոսադրույքը կազմում է 7.39% (2015թ.՝ 8.79%):

Հաշվետու ժամականաշրջանում Բանկը չի ունեցել մայր գումարի, տոկոսների չվճարումներ կամ այլ խախտումներ (2015թ.՝ նույնպես):

24 Պարտավորություններ հաճախորդների նկատմամբ

Հազար ՀՀ դրամ	2016	2015
Կառավարություն		
ՀՀ կառավարությունից ստացված վարկեր	-	24,838
Այլ պարտավորություններ	20,000	20,000
	20,000	44,838
Իրավաբանական անձինք		
Ընթացիկ/հաշվարկային հաշիվներ	6,792,556	5,706,676
Ժամկետային ավանդներ	31,482,195	21,350,086
	38,274,751	27,056,762
Ֆիզիկական անձինք		
Ընթացիկ/հաշվարկային հաշիվներ	3,760,074	2,363,325
Ժամկետային ավանդներ	8,645,154	8,620,185
Հետգնման պայմանագրեր	-	198,172
	12,405,228	11,181,682
Ընդամենը պարտավորություններ հաճախորդների նկատմամբ	50,699,979	38,283,282

Վարկերը և ավանդներն ունեն հաստատուն տոկոսադրույքներ:

ՀՀ կառավարությունից ստացված վարկերը իրենցից ներկայացնում են «Տնտեսության կայունության վարկավորման» ծրագրի շրջանակներում ստացված միջոցները:

2016թ. դեկտեմբերի 31-ի դրությամբ հաճախորդների ընթացիկ և ժամկետային ավանդներում ներառված են ավանդներ, որոնք հանդիսանում են ապահովածություն տրամադրված վարկերի, երաշխիքների և այլ պայմանական պարտավորությունների գծով համապատասխանաբար 4,945,964 հազար դրամ գումարով (2015թ.՝ 8,457,769 հազար դրամ): Այդ ավանդների իրական արժեքը մոտ է դրանց հաշվեկշռային արժեքին:

2016թ. դեկտեմբերի 31-ի դրությամբ Բանկի ամենամեծ երեք հաճախորդների ավանդների ընդհանուր գումարը (ներառյալ կապակցված անձինք, տես ծանոթ. 31) կազմում է 32,322,223 հազար դրամ (2015թ. 24,256,282 հազար դրամ) կամ հաճախորդների միջոցների ընդհանուր գումարի 63.8% (2015թ.՝ 63.4%):

2016թ. դեկտեմբերի 31-ի դրությամբ հաճախորդների նկատմամբ պարտավորությունների գծով միջին կշռված արդյունավետ տոկոսադրույքը կազմում է 7.59% (2015թ.՝ 9.49%):

25 Թողարկված պարտքային արժեթղթեր

Հազար ՀՀ դրամ	2016	2015
Ոչ ընթացիկ պարտատոմսեր	4,916,406	4,914,476
Ընդամենը թողարկված պարտքային արժեթղթեր	4,916,406	4,914,476

2016թ. ընթացքում Բանկը թողարկել է տոկոսային պարտատոմսեր, որոնց ընդհանուր գումարը կազմում է 425,867 հազար դրամ (2015թ.՝ 4,887,310 հազար դրամ), և որոնց մարման ժամկետը սահմանված է մինչև մարտ 2019թ. (2015թ.՝ մարտ 2020թ.): Բանկի կողմից թողարկված պարտատոմսերի տարեկան արդյունավետ տոկոսադրույքները 2016թ. դեկտեմբերի 31-ի դրությամբ կազմել է 7.71-8.78% (2015թ.՝ 7.71-8.78%):

Բանկի պարտատոմսերը ցուցակված են «ՆԱՄԴԱԲ ՕԷՍԷՔՍ Արմենիա» ֆոնդային բորսայում:

Տարվա ընթացքում Բանկը հետ չի գնել իր կողմից թողարկված որևէ պարտատոմս:

Հաշվետու ժամականաշրջանում Բանկը չի ունեցել մայր գումարի, տոկոսների չվճարումներ կամ այլ խախտումներ:

26 Ստորադաս փոխառություններ

Հազար ՀՀ դրամ	2016	2015
Իրավաբանական անձանց կողմից ստացված ստորադաս փոխառություններ	13,406,511	2,419,545
Ընդամենը ստորադաս փոխառություններ	13,406,511	2,419,545

Ստորադաս փոխառությունն իրենից ներկայացնում է երկարաժամկետ վարկային համաձայնագիր, որը Բանկի անվճարունակության դեպքում դասվում է երկրորդական Բանկի մնացած պարտավորությունների նկատմամբ՝ ներառյալ ավանդները և այլ պարտքային գործիքները:

Իրավաբանական անձանց կողմից ստացված ստորադաս փոխառությունների մնացորդը 2016թ. դեկտեմբերի 31-ի դրությամբ ներկայացված է ստորև.

2016թ. դեկտեմբերի 31-ի դրությամբ					
Տրամադրման տարի	Արժույթ	%	Մարման ժամկետ, տարի	Գումար, հազար ՀՀ դրամ	
2015թ.	ԱՄՆ դոլար	3	7	2,430,307	
2016թ.	ԱՄՆ դոլար	8	7	2,420,893	
2016թ.	ՀՀ դրամ	14	7	8,070,575	
2016թ.	ԱՄՆ դոլար	3	7	484,736	
Ընդամենը ստորադաս փոխառություններ				13,406,511	

Հաշվետու ժամանակաշրջանում Բանկը չի ունեցել մայր գումարի, տոկոսների վճարումներ կամ այլ խախտումներ:

27 Այլ պարտավորություններ

Հազար ՀՀ դրամ	2016	2015
Վճարվելիք գումարներ	80,692	82,160
Պարտավորություններ անձնակազմի նկատմամբ	71,156	63,661
Ընդամենը այլ ֆինանսական պարտավորություններ	151,848	145,821
Պարտավորություններ հարկերի գծով բացառությամբ շահութահարկի	82,527	27,955
Այլ պարտավորություններ	713	3,785
Ընդամենը այլ ոչ ֆինանսական պարտավորություններ	83,240	31,740
Ընդամենը այլ պարտավորություններ	235,088	177,561

28 Հետգնման պայմանագրերով գրավադրված արժեթղթեր

Հազար ՀՀ դրամ	Ակտիվ		Պարտավորություն	
	2016	2015	2016	2015
Վաճառքի համար մատչելի արժեթղթեր (ծանոթ. 17, 22, 24)	14,729,651	10,060,292	14,004,870	9,765,858
	14,729,651	10,060,292	14,004,870	9,765,858

Գրավադրված արժեթղթերը այն ֆինանսական ակտիվներն են, որոնք գրավադրված են հետգնման պայմանագրերով այլ բանկերում և այլ ֆինանսական կազմակերպություններում, գործընկերոջ կողմից վաճառելու և կրկին վերագրավադրելու իրավունքով:

Այս գործարքները կատարվել են ստանդարտ վարկավորման, արժեթղթերի փոխառության և վարկավորման սովորական պայմանների ներքո:

29 Սեփական կապիտալ

2016թ. դեկտեմբերի 31-ի դրությամբ Բանկի գրանցված և ամբողջությամբ վճարված բաժնետիրական կապիտալը կազմում էր 8,752,800 հազար դրամ: Համաձայն Բանկի կանոնադրության, բաժնետիրական կապիտալը կազմված է թվով 14,588 բաժնետոմսերից՝ յուրաքանչյուրը 600 հազ. դրամ անվանական արժեքով:

2016թ. դեկտեմբերի 31-ի և 2015թ. դեկտեմբերի 31-ի դրությամբ Բանկի բաժնետերերն են՝

Հազար ՀՀ դրամ

	Վճարված բաժնետիրական կապիտալ	Բաժնեմասը վճարված կապիտալում, %
Էյջ-Վի-Էս Հոլդինգ Ս.ա.ր.լ.	7,002,000	79.9972580
«Բելեգինգսմաչեփիջ Ջոնզո» ՍՊԸ	1,750,800	20.0027420
	8,752,800	100

2016թ. դեկտեմբերի 31-ի դրությամբ Բանկի կողմից հետ գնված բաժնետոմսեր չեն եղել:

Սովորական բաժնետոմսերի բաժնետերերը ունեն մեկ ձայնի իրավունք Բանկի տարեկան և ընդհանուր ժողովներում և իրավունք ստանալու շահաբաժին:

2016թ. Բանկի բաժնետերերը բաժնետիրական կապիտալը չեն ավելացրել (2015թ.՝ նույնպես):

Բաշխման ենթակա Բանկի պահուստները սահմանափակվում են կուտակված շահույթով: Բաշխման ոչ ենթակա միջոցները ներկայացված են գլխավոր պահուստով, որը ստեղծված է համաձայն ՀՀ օրենսդրության պահանջների՝ ընդհանուր բանկային ռիսկերը, ներառյալ հնարավոր կորուստները և այլ չնախատեսված ռիսկերը և ծախսերը փոխհատուցելու նպատակով: Պահուստը ստեղծվել է համաձայն Բանկի կանոնադրության, որը նախատեսում է պահուստի ստեղծում այդ նպատակների համար ոչ պակաս քան հաշվապահական հաշվառման հաշիվներում արտացոլված բաժնետիրական կապիտալի 15%-ի չափով:

30 Պայմանական պարտավորություններ

Իրավական և հարկային պարտավորություններ

Հայաստանում հարկային համակարգը համեմատաբար նոր է, և նրան բնորոշ է օրենսդրության, պաշտոնական հայտարարությունների և դատարանի որոշումների հաճախակի փոփոխությունները, որոնք երբեմն անհասկանալի են, հակասական և ենթակա տարբեր մեկնաբանությունների: Հարկերը ենթակա են ստուգման և ուսումնասիրման հարկային մարմինների կողմից, որոնք իրավասու են կիրառել տույժեր և տուգանքներ: Հարկային օրենսդրության խախտման դեպքում, հարկային մարմինների կողմից չի կարող կիրառվել հավելյալ հարկերի պարտադրումներ, տույժեր և տուգանքներ, ավելի քան ստուգման նախորդող հաշվետու 3 տարիների համար:

Այս հանգամանքները Հայաստանում կարող են առաջացնել հարկային ռիսկեր, որոնք ավելի զգալի են քան այլ երկրներում: Դեկլարությունը համոզված է, որ պատշաճ կերպով կատարել է իր հարկային պարտավորությունները, հիմնվելով Հայաստանում կիրառվող հարկային օրենսդրության, պաշտոնական հայտարարությունների և դատարանի որոշումների իր մեկնաբանությունների վրա: Այնուամենայնիվ, համապատասխան մարմինների մեկնաբանությունները կարող են տարբերվել, և եթե դեկլարար մարմիններին հաջողվի հարկադրել իրենց մեկնաբանությունները, ապա այս ֆինանսական հաշվետվությունների վրա ազդեցությունը կարող է էական լինել:

Դեկլարությունը համոզված է, որ Բանկն իր գործունեությունը ծավալում է օրենսդրությամբ նախատեսված պահանջների շրջանակներում, և ամբողջությամբ կատարել է իր հարկային պարտավորությունները:

Բանկին ներկայացված դատական հայցերի առումով Բանկի ղեկավարությունը համոզված է, որ դրանց հետևանքով առաջացող պարտավորությունները էական ազդեցություն չեն ունենա Բանկի ֆինանսական վիճակի կամ ապագա գործառնությունների արդյունքների վրա:

Պարտքային ռիսկ պարունակող պարտավորություններ, երաշխիքներ և այլ ֆինանսական պայմանագրեր

Իր գործունեության ընթացքում Բանկը տրամադրում է իր հաճախորդներին հետհաշվեկշռային ռիսկ պարունակող ֆինանսական գործիքներ: Նշված ֆինանսական գործիքները, որոնք ունեն վարկային ռիսկի տարբեր մակարդակներ, չեն արտացոլվում ֆինանսական վիճակի մասին հաշվետվության մեջ:

Դեկտեմբերի 31 դրությամբ անվանական կամ պայմանագրային գումարները հետևյալն են.

Հազար ՀՀ դրամ	2016	2015
Չօգտագործված վարկային գծեր	2,526,663	1,261,741
Տրամադրված երաշխիքներ	309,668	2,045,374
Ֆակտորինգային սահմանաչափի չօգտագործված մաս	1,183,364	1,072,606
Ընդամենը վարկային ռիսկ պարունակող պարտավորություններ	4,019,695	4,379,721

Վարկային պարտավորությունների, երաշխիքների և այլ ֆինանսական միջոցների պարտքային ռիսկի առավելագույն չափը լավագույնս ներկայացված է այս պարտավորությունների և պայմանական պարտավորությունների ընդհանուր գումարում:

Պարտավորություններ գործառնական վարձակալության գծով` Բանկը որպես վարձակալող

Բանկն իր գործունեությունն ապահովելու նպատակով կնքում է առևտրային վարձակալության պայմանագրեր գրասենյակային տարածքներ վարձակալելու նպատակով:

Չեղյալ չհայտարարվող գործառնական վարձակալության գծով վճարվելիք ապագա ընդհանուր նվազագույն վարձավճարների կառուցվածքը հետևյալն է.

Հազար ՀՀ դրամ	2016	2015
Մինչև 1 տարի	4,320	4,320
Ընդամենը պարտավորություններ գործառնական վարձակալության գծով	4,320	4,320

Պայմանագրային պարտավորություններ

Պայմանագրային պարտավորությունների վերաբերյալ տեղեկատվությունը ներկայացված է ծանոթագրություն 18, 19-ում:

Ապահովագրություն

Հայաստանում ապահովագրության ոլորտը գտնվում է զարգացման փուլում, և այլ երկրներին հատուկ բազմաթիվ ապահովագրության ձևաչափեր հիմնականում դեռևս կիրառելի չեն: Բանկը նախատեսում է իր գործունեության դադարեցմանը, ինչպես նաև իր գույքի կամ գործունեության հետ կապված ապահովագրական ռեպլեի ժամանակ

առաջացող գույքի և շրջակա միջավայրի վնասի՝ երրորդ կողմի նկատմամբ պարտավորությանը վերաբերող մասնակի ապահովագրություն: Այնուամենայնիվ, 2016թ. դեկտեմբերի 31-ի դրությամբ Բանկին սեփականության իրավունքով պատկանող հիմնական միջոցներն ապահովագրված են: Բանկն ունի ապահովագրություն նաև բանկային ընդհանուր պարտավորվածությունների, էլեկտրոնային և համակարգչային հանցագործությունների և մասնագիտական պատասխանատվության համար:

31 Գործարքներ կապակցված կողմերի հետ

Համաձայն ՀՀՄՄ 24 «Կապակցված կողմերի բացահայտում» կողմերը համարվում են կապակցված, եթե նրանցից մեկը կարող է վերահսկել մյուսին կամ նշանակալի ազդեցություն ունենալ մյուսի վրա՝ ֆինանսական և գործառնական որոշումներ կայացնելիս: Ներկայացվող հաշվետվությունների առումով Բանկի կապակցված կողմերն են՝ նրա բաժնետերերը, ղեկավար անձնակազմի անդամները, ինչպես նաև նրանց հետ կապակցված անձիք և նրանց կողմից վերահսկվող կազմակերպությունները:

Բանկի վերջնական վերահսկող է համարվում շվեյցարացի գործարար Վարդան Սիրմաքեար:

Բանկն իր գործունեության ընթացքում ներգրավված է լինում կապակցված կողմերի հետ մի շարք գործարքներում: Այդ գործարքները ներառում են վարկերը, ավանդները և այլն: Նշված գործարքները իրականացվել են՝ շուկայում գործող պայմաններից և տոկոսադրույքներից ելնելով:

Գործարքների ծավալները, մնացորդները տարվա վերջի դրությամբ և տարվա եկամուտ և ծախսերը հետևյալն են.

Հազար ՀՀ դրամ	2016		2015	
	Բաժնետերեր և կապակցված կողմեր	Ղեկավար անձնակազմ և կապակցված կողմեր	Բաժնետերեր և կապակցված կողմեր	Ղեկավար անձնակազմ և կապակցված կողմեր
Ֆինանսական վիճակի մասին հաշվետվություն				
<i>Պահանջներ ֆինանսական կազմակերպությունների նկատմամբ</i>				
Հունվարի 1-ի դրությամբ	1,667,738	-	759,387	-
Տարվա ընթացքում ստացված	4,040,918	-	10,521,325	-
Տարվա ընթացքում վճարված	(5,543,657)	-	(9,612,974)	-
Դեկտեմբերի 31 դրությամբ	164,999	-	1,667,738	-
Հաճախորդներին տրված վարկեր և փոխատվություններ				
Հունվարի 1-ի դրությամբ	1,355,553	132,161	2,455,340	196,573
Տարվա ընթացքում տրամադրված վարկեր	1,856,805	185,916	1,125,024	482,347
Տարվա ընթացքում մարված վարկեր	(2,061,339)	(184,588)	(2,224,811)	(546,759)
Դեկտեմբերի 31 դրությամբ, (համախառն)	1,151,019	133,489	1,355,553	132,161
Արժեզրկումից պահուստ	(23,020)	(2,670)	(13,556)	(1,322)
Մնացորդը դեկտեմբերի 31-ի դրությամբ	1,127,999	130,819	1,341,997	130,839

Հազար ՀՀ դրամ	2016		2015	
	Բաժնետերեր և կապակցված կողմեր	Ղեկավար անձնակազմ և կապակցված կողմեր	Բաժնետերեր և կապակցված կողմեր	Ղեկավար անձնակազմ և կապակցված կողմեր
Պարտավորություններ այլ ֆինանսական կազմակերպությունների նկատմամբ				
Հունվարի 1-ի դրությամբ	382	-	698	-
Տարվա ընթացքում ստացված	6,727,615	10,904,338	5,773,768	-
Տարվա ընթացքում վճարված	(6,722,779)	(10,569,466)	(5,774,084)	-
Դեկտեմբերի 31 դրությամբ	5,218	334,872	382	-
Պարտավորություններ հաճախորդների նկատմամբ				
Հունվարի 1-ի դրությամբ	21,874,156	164,420	20,384,929	180,966
Տարվա ընթացքում ստացված ավանդներ	144,436,095	12,509,248	57,797,290	892,663
Տարվա ընթացքում վճարված ավանդներ	(139,404,348)	(12,006,973)	(56,308,063)	(909,209)
Դեկտեմբերի 31 դրությամբ	26,905,903	666,695	21,874,156	164,420
Թողարկված պարտատոմսեր				
Հունվարի 1-ի դրությամբ	4,378,048	-	-	-
Տարվա ընթացքում ստացված	1,089,691	-	4,558,774	-
Տարվա ընթացքում վճարված	(1,832,536)	-	(180,726)	-
Դեկտեմբերի 31 դրությամբ	3,635,203	-	4,378,048	-
Ստորադաս փոխառություն				
Հունվարի 1-ի դրությամբ	2,419,545	-	-	-
Տարվա ընթացքում ստացված	13,624,595	-	2,589,650	-
Տարվա ընթացքում վճարված	(2,637,629)	-	(170,105)	-
Դեկտեմբերի 31 դրությամբ	13,406,511	-	2,419,545	-
		9,867		10,023
Տրամադրված երաշխիքներ				
Շահույթի կամ վնասի և այլ համապարփակ ֆինանսական արդյունքների մասին հաշվետվություն				
Հաճախորդներին տրված վարկերի գծով տոկոսային եկամուտ	115,381	20,376	326,915	13,693
Տոկոսային եկամուտ ֆինանսական կազմակերպություններից	39,783	-	39,740	-
Երաշխիքներից եկամուտ	-	210	-	25
Ավանդների գծով տոկոսային ծախս	(1,496,155)	(18,477)	(1,851,617)	(6,379)
Թողարկված պարտատոմսերի գծով ծախսեր	(321,187)	-	(249,529)	-
Վարկային կորուստների արժեզրկման (ծախս)/հակադարձում	(9,464)	(1,348)	11,411	360

Բաժնետերերին, ղեկավար անձնակազմին և կապակցված անձանց տրամադրված վարկերը վճարման են ենթակա 2017-2031թթ. ընկած ժամանակահատվածում և դրանց միջին կշռված արդյունավետ տոկոսադրույքը կազմում է 12.46% (2015թ.՝ 12.22%):

2016թ. դեկտեմբերի 31-ի դրությամբ հաճախորդների նկատմամբ պարտավորությունների 53% (2015թ.՝ 57%) կազմում են բաժնետիրոջից (Բանկի վերջնական վերահսկող Վարտան Սիրմաքետից) և նրա հետ կապակցված անձանցից ներգրավված միջոցները, որի գծով վճարված տարեկան տոկոսային ծախսերը կազմում են ընդհանուր տոկոսային ծախսերի 44% (2015թ.՝ 87%):

Դեկլավար անձնակազմի գծով կատարված փոխհատուցումները հետևյալն են.

Հազար ՀՀ դրամ	2016	2015
Աշխատավարձ և պարգևատրումներ	386,276	298,255
Ընդամենը դեկլավար անձնակազմի գծով կատարված փոխհատուցումներ	386,276	298,255

32 Իրական արժեքի չափումը

Բանկի Խոհուրդը սահմանում է ինչպես իրական արժեքի պարբերաբար չափման քաղաքականությունն ու ընթացակարգերը, ինչպես օրինակ չգնանշվող առևտրային և վաճառքի համար մատչելի արժեթղթերը, չգնանշվող ածանցյալ ֆինանսական գործիքները, շենքերը, այնպես էլ ոչ-պարբերաբար չափման քաղաքականությունն ու ընթացակարգերը, ինչպես, օրինակ, վաճառքի համար պահվող ակտիվները:

Անկախ գնահատողները ներգրավվում են նշանակալի ակտիվների, ինչպես օրինակ անշարժ գույքի և բռնագանձված ակտիվների գնահատման մեջ: Անկախ գնահատողների ընդգրկումը յուրաքանչյուր տարի որոշվում է Բանկի Խորհրդի կողմից:

Յուրաքանչյուր հաշվետու ամսաթվին դեկլավարությունը վերլուծում է ակտիվների և պարտավորությունների արժեքների փոփոխությունները, որոնք պետք է վերագնահատվեն համաձայն Բանկի հաշվապահական հաշվառման քաղաքականության: Այս վերլուծությունների համար ճշտվում են հիմնական տվյալները, որոնք կիրառվել են նախորդ գնահատման ժամանակ, համադրելով գնահատման հաշվարկի տեղեկատվությունը պայմանագրերի և այլ համապատասխան փաստաթղթերի հետ: Դեկլավարությունը Բանկի անկախ գնահատողների հետ միասին համեմատում է յուրաքանչյուր ակտիվի և պարտավորության իրական արժեքի յուրաքանչյուր փոփոխությունը համապատասխան արտաքին աղբյուրների հետ, որոշելու համար, թե հիմնավորված է արդյոք տվյալ փոփոխությունը:

Ֆինանսական և ոչ ֆինանսական ակտիվներն ու պարտավորությունները ներկայացվում են համաձայն իրական արժեքի հիերարխիայի: Այս հիերարխիան բաժանում է ֆինանսական և ոչ ֆինանսական ակտիվներն ու պարտավորությունները երեք մակարդակների՝ հիմք ընդունելով դրանց իրական արժեքի չափման ժամանակ օգտագործված գործիքների նշանակալիությունը: Իրական արժեքի հիերարխիան ունի հետևյալ երեք մակարդակները՝

Մակարդակ 1՝ նույն ակտիվների և պարտավորությունների գծով ակտիվ շուկաներում գնանշվող գները (չճշգրտված)։

Մակարդակ 2՝ Մակարդակ 1-ում ներառված գնանշվող գներից տարբեր այլ ելակետային տվյալներ, որոնք ակտիվի և պարտավորության համար դիտարկելի են ուղղակիորեն (այսինքն՝ որպես գներ) և թե՛ անուղղակիորեն (այսինքն՝ գների հիման վրա ստացվող)։

Մակարդակ 3՝ ակտիվի կամ պարտավորության գծով ելակետային տվյալներ, որոնք հիմնված չեն դիտարկվող շուկայական տվյալների վրա (ոչ դիտարկելի ելակետային տվյալներ)։

32.1 Իրական արժեքով չչափվող ֆինանսական գործիքներ

Ստորև բերված աղյուսակը ներկայացնում է ֆինանսական ակտիվների և պարտավորությունների իրական արժեքը, որոնք ֆինանսական վիճակի մասին հաշվետվությունում չեն չափվել իրենց իրական արժեքով և ըստ մակարդակի վերլուծում է

դրանք իրական արժեքի հիերարխիայում, թե իրական արժեքի չափումը որ դասում է դասակարգված:

Հազար ՀՀ դրամ	2016թ. դեկտեմբերի 31-ի դրությամբ				
	Մակարդակ 1	Մակարդակ 2	Մակարդակ 3	Ընդամենը իրական արժեք	Ընդամենը հաշվեկշռային արժեք
ՖԻՆԱՆՍԱԿԱՆ ԱԿՏԻՎՆԵՐ					
Դրամական միջոցներ և դրանց համարժեքներ	-	19,010,509	-	19,010,509	19,010,509
Պահանջներ ֆինանսական կազմակերպությունների նկատմամբ	-	680,112	-	680,112	680,112
Հաճախորդներին տրված վարկեր և փոխատվություններ	-	46,077,225	-	46,077,225	46,077,225
Այլ ֆինանսական ակտիվներ	-	65,718	-	65,718	65,718
ՖԻՆԱՆՍԱԿԱՆ ՊԱՐՏԱՎՈՐՈՒԹՅՈՒՆՆԵՐ					
Պարտավորություններ ՀՀ ԿԲ նկատմամբ	-	16,056,369	-	16,056,369	16,056,369
Պարտավորություններ այլ ֆինանսական կազմակերպությունների նկատմամբ	-	14,525,551	-	14,525,551	14,525,551
Պարտավորություններ հաճախորդների նկատմամբ	-	50,699,979	-	50,699,979	50,699,979
Թողարկված պարտքային արժեթղթեր	-	4,916,406	-	4,916,406	4,916,406
Ստորադաս փոխառություններ	-	13,406,511	-	13,406,511	13,406,511
Այլ ֆինանսական պարտավորություններ	-	151,848	-	151,848	151,848
<hr/>					
Հազար ՀՀ դրամ	2015թ. դեկտեմբերի 31-ի դրությամբ				
	Մակարդակ 1	Մակարդակ 2	Մակարդակ 3	Ընդամենը իրական արժեք	Ընդամենը հաշվեկշռային արժեք
ՖԻՆԱՆՍԱԿԱՆ ԱԿՏԻՎՆԵՐ					
Դրամական միջոցներ և դրանց համարժեքներ	-	13,709,860	-	13,709,860	13,709,860
Պահանջներ ֆինանսական կազմակերպությունների նկատմամբ	-	1,908,220	-	1,908,220	1,908,220
Հաճախորդներին տրված վարկեր և փոխատվություններ	-	37,460,152	-	37,460,152	37,460,152
Այլ ֆինանսական ակտիվներ	-	19,681	-	19,681	19,681
ՖԻՆԱՆՍԱԿԱՆ ՊԱՐՏԱՎՈՐՈՒԹՅՈՒՆՆԵՐ					
Պարտավորություններ ՀՀ ԿԲ նկատմամբ	-	11,068,370	-	11,068,370	11,068,370
Պարտավորություններ այլ ֆինանսական կազմակերպությունների նկատմամբ	-	10,155,940	-	10,155,940	10,155,940
Պարտավորություններ հաճախորդների նկատմամբ	-	38,283,282	-	38,283,282	38,283,282
Թողարկված պարտքային արժեթղթեր	-	4,914,476	-	4,914,476	4,914,476
Ստորադաս փոխառություններ	-	2,419,545	-	2,419,545	2,419,545
Այլ ֆինանսական պարտավորություններ	-	145,821	-	145,821	145,821

Պահանջներ և պարտավորություններ ֆինանսական կազմակերպությունների նկատմամբ

Մեկ ամիս մարման ժամկետ ունեցող ակտիվների և պարտավորությունների համար, հաշվեկշռային արժեքը մոտավոր արտացոլում է իրական արժեքը, քանի որ այս ֆինանսական գործիքների մարման ժամկետները բավականին կարճ են: Մեկ ամսից ավելի մարման ժամկետ ունեցող ակտիվների և պարտավորությունների իրական արժեքը սահմանվում է ակնկալվող ապագա դրամական հոսքերի հաշվարկից ելնելով և զեղչվում է տարվա վերջի դրությամբ գործող համապատասխան տոկոսադրույքներով, որոնք հիմնականում համընկնում են գործող տոկոսադրույքներին:

Հաճախորդների տրված վարկեր և փոխատվություններ

Փոփոխվող դրույքաչափերով գործիքների իրական արժեքը հավասար է նրանց հաշվեկշռային արժեքին: Այն միջոցների գնահատված իրական արժեքները, որոնք ունեն ֆիքսված տոկոսադրույք, սահմանվում են ելնելով ակնկալվող ապագա դրամական հոսքերի հաշվարկից, որոնք զեղչվում են նման պարտքային ռիսկ և մարման ժամկետ ունեցող գործիքների ընթացիկ տոկոսադրույքներով: Կիրառվելիք տոկոսադրույքերը կախված են վարկառուի վարկային ռիսկից և տատանվում են 5% մինչև 24% տարեկան (2015թ.՝ 7% մինչև 20% տարեկան):

Արժեզրկված վարկերի իրական արժեքը հաշվարկվում է գրավի առարկայի վաճառքից ակնկալվող դրամական հոսքերի հիման վրա: Գրավի առարկայի արժեքը հիմնված է անկախ, մասնագիտական որակավորում ունեցող գույքի գնահատողի իրականացրած գնահատումների վրա:

Պարտավորություններ հաճախորդների նկատմամբ

Հաճախորդների ավանդների իրական արժեքը գնահատվում է օգտագործելով զեղչված դրամական հոսքերի մեթոդը, կիրառելով նմանատիպ մարման ժամկետ ունեցող ավանդների համար առաջարկվող դրույքաչափերը: Ցպահանջ վճարվելիք ավանդների իրական արժեքը հաշվետու ամսաթվին վճարվելիք գումարն է:

32.2 Իրական արժեքով չափվող ֆինանսական գործիքներ

Հազար ՀՀ դրամ

	2016թ. դեկտեմբերի 31-ի դրությամբ			
	Մակարդակ 1	Մակարդակ 2	Մակարդակ 3	Ընդամենը
ՖԻՆԱՆՍԱԿԱՆ ԱԿՏԻՎՆԵՐ				
Չգնանշվող պարտատոմսեր	-	45,983,432	-	45,983,432
Հետգնման պայմանագրերով գրավադրված արժեթղթեր	-	14,729,651	-	14,729,651
Ածանցյալ ֆինանսական ակտիվներ	-	32,675	-	32,675
Ընդամենը	-	60,745,758	-	60,745,758
ՖԻՆԱՆՍԱԿԱՆ ՊԱՐՏԱՎՈՐՈՒԹՅՈՒՆՆԵՐ				
Ածանցյալ ֆինանսական պարտավորություններ	-	156,817	-	156,817
Ընդամենը	-	156,817	-	156,817
ՁՈՒՏ ԻՐԱԿԱՆ ԱՐԺԵՔ	-	60,588,941	-	60,588,941

Հազար ՀՀ դրամ	2015թ. դեկտեմբերի 31-ի դրությամբ			
	Մակարդակ 1	Մակարդակ 2	Մակարդակ 3	Ընդամենը
ՖԻՆԱՆՍԱԿԱՆ ԱԿՏԻՎՆԵՐ				
Չզնանշվող պարտատոմսեր	-	19,827,601	-	19,827,601
Հետզնան ապամանագրերով գրավարդված արժեթղթեր	-	10,060,292	-	10,060,292
Ածանցյալ ֆինանսական ակտիվներ	-	3,136	-	3,136
ԸՆԴԱՄԵՆՆՐ	-	29,891,029	-	29,891,029
ՁՈՒՏ ԻՐԱԿԱՆ ԱՐԺԵՔ	-	29,891,029	-	29,891,029

Իրական արժեքի չափման մեթոդները և գնահատման մեխանիզմը չեն փոփոխվել նախորդ հաշվետու ժամանակաշրջանի համեմատությամբ:

Չզնանշվող ՀՀ բաժնետոմսեր

Բանկի ներդրումների իրական արժեքը ՀՀ կազմակերպությունների չզնանշվող ներդրումներում չի կարող չափվել և հետևաբար դուրս է մնում այս բացահայտումից: Մեփական կապիտալի այս ներդրումի վերաբերյալ լրացուցիչ տեղեկատվության համար տես ծանոթագրություն 17-ը:

32.3 Ոչ ֆինանսական ակտիվների և պարտավորությունների իրական արժեքի չափումը

Հազար ՀՀ դրամ	2016թ. դեկտեմբերի 31-ի դրությամբ			
	Մակարդակ 1	Մակարդակ 2	Մակարդակ 3	Ընդամենը
Ոչ ֆինանսական ակտիվներ				
Հիմնական միջոցներ <i>Շենքեր</i>	-	-	2,014,681	2,014,681
ԸՆԴԱՄԵՆՆՐ	-	-	2,014,681	2,014,681

Իրական արժեքի չափումը Մակարդակ 3-րդում

3-րդ մակարդակում դասակարգված Բանկի ոչ ֆինանսական ակտիվների և պարտավորությունների գնահատման մեխանիզմների օգտագործումը հիմնված է այն ելակետային տվյալների վրա, որոնք հիմնված չեն դիտարկվող շուկայի տվյալների վրա: Այս մակարդակում ոչ ֆինանսական ակտիվները և ոչ ֆինանսական պարտավորությունները սկզբից մինչև վերջ կարելի է համաձայնեցնել հետևյալ կերպ.

Հազար ՀՀ դրամ	2016
ՈՉ ՖԻՆԱՆՍԱԿԱՆ ԱԿՏԻՎՆԵՐ	
<i>Հիմնական միջոցներ</i>	
Մնացորդը հունվարի 1-ի դրությամբ	551,825
Այլ համապարփակ եկամուտում ճանաչված օգուտ	1,387,637
Վերագնահատման ճշգրտում	(119,562)
Առք	4,003
Վերադասակարգում	190,778
ՁՈՒՏ ԻՐԱԿԱՆ ԱՐԺԵՔ դեկտեմբերի 31-ի դրությամբ	2,014,681

Բանկի հիմնական գույքային ակտիվների իրական արժեքը հաշվարկվում է գնահատումների հիման վրա՝ իրականացված անկախ, մասնագիտորեն որակավորված

գույքի գնահատողների կողմից: Նշանակալի ելակետային տվյալները և ենթադրությունները մշակվում են համաձայն դեկավարության հետ սերտ խորհրդակցության: Գնահատման գործընթացները և իրական արժեքի փոփոխությունները վերանայվում են տնօրենների խորհրդի կողմից յուրաքանչյուր հաշվետու ամսաթվին:

33 Ֆինանսական ակտիվների և ֆինանսական պարտավորությունների հաշվանցում

Իր գործունեության ընթացքում Բանկը ֆինանսական գործիքների հետ իրականացնում է տարբեր գործառնություններ, որոնք կարող են ներկայացվել զուտ արժեքով, եթե գոյություն ունի օրենսդրորեն հաստատված իրավունք իրականացնելու հաշվառված գումարների հաշվանցում, ինչպես նաև մտադրություն իրականացնելու հաշվանցում կամ միաժամանակ իրացնելու ակտիվը և մարելու պարտավորությունը:

Ստորև բերված աղյուսակը ներկայացնում է ֆինանսական ակտիվներն ու ֆինանսական պարտավորությունները, որոնք հաշվանցված են ֆինանսական վիճակի մասին հաշվետվության մեջ, կամ ենթակա են կատարման համաձայն հաշվանցման գլխավոր համաձայնագրի կամ համանման պայմանագրերի, որը ներառում է նմանատիպ ֆինանսական գործիքները, անկախ այն բանից, դրանք հաշվանցվել են ֆինանսական վիճակի մասին հաշվետվության մեջ թե ոչ:

Հազար ՀՀ դրամ	2016թ. դեկտեմբերի 31-ի դրությամբ						
	ճանաչված ֆինանսական ակտիվների/ պարտավորությունների համախառն գումար՝	հաշվանցված ֆինանսական վիճակի մասին հաշվետվությունում	Ֆինանսական ակտիվների/ պարտավորությունների զուտ գումար՝ ներկայացված ֆինանսական վիճակի մասին հաշվետվությունում	Կապակցված գումարներ, որոնց գծով ֆինանսական վիճակի մասին հաշվետվությունում հաշվանցում չի իրականացվել	Ֆինանսական գործիքներ	Ստացված դրամական ապահովում	Զուտ
ՖԻՆԱՆՍԱԿԱՆ ԱՎՏԻՎՆԵՐ							
Հակադարձ ռեպո համաձայնագրեր (Ծանոթ. 16)	921,423	-	921,423	(921,423)	-	-	-
ՖԻՆԱՆՍԱԿԱՆ ՊԱՐՏԱՎՈՐՈՒԹՅՈՒՆՆԵՐ							
Հետգնման պայմանագրերի գծով վճարվելիք գումարներ (Ծանոթ. 22)	14,004,870	-	14,004,870	(14,729,651)	-	(724,781)	

Հազար ՀՀ դրամ		2015թ. դեկտեմբերի 31-ի դրությամբ					
	Ճանաչված ֆինանսական ակտիվների/ պարտավոր- ությունների համախառն գումար՝	Ֆինանսական ակտիվների/ պարտավոր- ությունների զուտ գումար՝	Ֆինանսական ակտիվների/ պարտավոր- ությունների զուտ գումար՝ ներկայացված ֆինանսական վիճակի մասին	Կապակցված գումարներ, որոնց գծով ֆինանսական վիճակի մասին հաշվետվությունում հաշվանցում չի իրականացվել	Ֆինան- սական գործիքներ	Ստացված դրամական ապահովում	Զուտ
ՖԻՆԱՆՍԱԿԱՆ ԱԿՏԻՎՆԵՐ							
Հակադարձ ռեպո համաձայնագրեր (Ծանոթ. 16)	250,556	-	250,556	(250,556)	-	-	-
ՖԻՆԱՆՍԱԿԱՆ ՊԱՐՏԱՎՈՐՈՒԹՅՈՒՆՆԵՐ							
Դետզման պայմանագրերի գծով վճարվելիք գումարներ (Ծանոթ. 22, 24)	9,765,858	-	9,765,858	(10,060,292)	-	(294,434)	-

34 Ակտիվների և պարտավորությունների ժամկետային վերլուծություն

Հետևյալ աղյուսակը ներկայացնում է հիմնական ֆինանսական ակտիվները և պարտավորություններն ըստ սպասվելիք մարման ժամկետների: Բանկի չզեղչված պայմանագրային պարտավորությունների մասին տեղեկատվությունը ներկայացված է ծանոթագրություն 35.3-ում:

Հազար ՀՀ դրամ

2016

	Ցպահանջ և մինչև 1 ամիս	1-ից 3 ամիս	3-ից 12 ամիս	Մինչև 12 ամիս, ենթահանրագումար	1-ից 5 տարի	5 տարուց ավելի	12 ամսից ավելի, ենթահանրագումար	Ընդամենը
ԱՎՏԻՎՆԵՐ								
Դրամական միջոցներ և դրանց համարժեքներ	19,010,509	-	-	19,010,509	-	-	-	19,010,509
Պահանջներ ֆինանսական կազմակերպությունների նկատմամբ	519,817	7,853	37,772	565,442	114,670	-	114,670	680,112
Ածանցյալ ֆինանսական ակտիվներ	32,675	-	-	32,675	-	-	-	32,675
Վարկեր և փոխատվություններ հաճախորդներին	2,836,236	2,049,592	7,612,088	12,497,916	28,138,972	5,440,337	33,579,309	46,077,225
Վաճառքի համար մատչելի ներդրումներ	-	1,783,613	335,291	2,118,904	5,104,374	38,812,111	43,916,485	46,035,389
Հետզման պայմանագրերով գրավադրված արժեթղթեր	14,729,651	-	-	14,729,651	-	-	-	14,729,651
Այլ ակտիվներ	65,718	-	-	65,718	-	-	-	65,718
	37,194,606	3,841,058	7,985,151	49,020,815	33,358,016	44,252,448	77,610,464	126,631,279
ՊԱՐՏԱՎՈՐՈՒԹՅՈՒՆՆԵՐ								
Պարտավորություններ ՀՀ ԿԲ-ի նկատմամբ	14,094,358	-	104,593	14,198,951	1,321,951	535,467	1,857,418	16,056,369
Ածանցյալ ֆինանսական պարտավորություններ	156,817	-	-	156,817	-	-	-	156,817
Պարտավորություններ այլ ֆինանսական կազմակերպությունների նկատմամբ	6,525,611	537,275	2,934,521	9,997,407	4,131,189	396,955	4,528,144	14,525,551
Պարտավորություններ հաճախորդների նկատմամբ	18,212,827	1,234,897	6,164,768	25,612,492	25,087,487	-	25,087,487	50,699,979
Թողարկված պարտքային արժեթղթեր	77,006	-	-	77,006	4,839,400	-	4,839,400	4,916,406
Ստորադաս փոխառություններ	83,171	-	-	83,171	-	13,323,340	13,323,340	13,406,511
Այլ պարտավորություններ	151,848	-	-	151,848	-	-	-	151,848
	39,301,638	1,772,172	9,203,882	50,277,692	35,380,027	14,255,762	49,635,789	99,913,481
Զուտ Պիրք	(2,107,032)	2,068,886	(1,218,731)	(1,256,877)	(2,022,011)	29,996,686	27,974,675	26,717,798
Կուտակված ճեղքվածք	(2,107,032)	(38,146)	(1,256,877)		(3,278,888)	26,717,798		

Հազար ՀՀ դրամ

2015

	Ցպահանջ և մինչև 1 ամիս	1-ից 3 ամիս	3-ից 12 ամիս	Մինչև 12 ամիս, ենթահանրագումար	1-ից 5 տարի	5 տարուց ավելի	12 ամսից ավելի, ենթահանրագումար	Ընդամենը
ԱԿՏԻՎՆԵՐ								
Պրամական միջոցներ և դրանց համարժեքներ	13,709,860	-	-	13,709,860	-	-	-	13,709,860
Պահանջներ ֆինանսական կազմակերպությունների նկատմամբ	1,247,533	-	660,687	1,908,220	-	-	-	1,908,220
Ածանցյալ ֆինանսական գործիքներ	2,215	921	-	3,136	-	-	-	3,136
Վարկեր և փոխառություններ հաճախորդներին	2,690,990	1,849,058	7,103,782	11,643,830	22,286,942	3,529,380	25,816,322	37,460,152
Վաճառքի համար մատչելի ներդրումներ	-	980,157	22,890	1,003,047	1,723,930	17,152,239	18,876,169	19,879,216
Հետգնման պայմանագրերով գրավադրված արժեթղթեր	10,060,292	-	-	10,060,292	-	-	-	10,060,292
Այլ ակտիվներ	19,681	-	-	19,681	-	-	-	19,681
	<u>27,730,571</u>	<u>2,830,136</u>	<u>7,787,359</u>	<u>38,348,066</u>	<u>24,010,872</u>	<u>20,681,619</u>	<u>44,692,491</u>	<u>83,040,557</u>
ՊԱՐՏԱՎՈՐՈՒԹՅՈՒՆՆԵՐ								
Պարտավորություններ ՀՀ ԿԲ-ի նկատմամբ	9,643,588	6,702	140,871	9,791,161	751,959	525,250	1,277,209	11,068,370
Պարտավորություններ այլ ֆինանսական կազմակերպությունների նկատմամբ	4,269,193	554,308	2,130,324	6,953,825	2,879,529	322,586	3,202,115	10,155,940
Պարտավորություններ հաճախորդների նկատմամբ	8,536,788	7,954,518	10,752,695	27,244,001	10,990,602	48,679	11,039,281	38,283,282
Թողարկված պարտքային արժեթղթեր	76,976	-	-	76,976	4,837,500	-	4,837,500	4,914,476
Ստորադաս փոխառություններ	795	-	-	795	-	2,418,750	2,418,750	2,419,545
Այլ պարտավորություններ	145,821	-	-	145,821	-	-	-	145,821
	<u>22,673,161</u>	<u>8,515,528</u>	<u>13,023,890</u>	<u>44,212,579</u>	<u>19,459,590</u>	<u>3,315,265</u>	<u>22,774,855</u>	<u>66,987,434</u>
Զուտ Ռիթթ	<u>5,057,410</u>	<u>(5,685,392)</u>	<u>(5,236,531)</u>	<u>(5,864,513)</u>	<u>4,551,282</u>	<u>17,366,354</u>	<u>21,917,636</u>	<u>16,053,123</u>
Կուտակված ճեղքվածք	<u>5,057,410</u>	<u>(627,982)</u>	<u>(5,864,513)</u>		<u>(1,313,231)</u>	<u>16,053,123</u>		

35 Ռիսկի կառավարում

Բանկային գործունեությանը բնորոշ է ֆինանսական ռիսկերի բազմազանություն և այդ գործունեությունը ենթադրում է ռիսկերի որոշակի աստիճանի և համադրությունների վերլուծություն, գնահատում, ընդունում և կառավարում:

Ռիսկերի կառավարումը Բանկն իրականացնում է բացահայտման, գնահատման և մոնիթորինգի մշտական գործընթացների, ինչպես նաև ռիսկերի սահմանաչափերի հաստատման և ներքին վերահսկողության այլ միջոցառումների միջոցով: Ռիսկերի կառավարման գործընթացը էական նշանակություն ունի Բանկի շահութաբերության կայունության ապահովման գործում, և Բանկի յուրաքանչյուր աշխատակից պատասխանատվություն է կրում իր պարտականությունների հետ կապված ռիսկերի առաջացման համար: Բանկի գործունեությունը ենթարկվում է պարտքային, իրացվելիության ռիսկերի և շուկայական ռիսկի, որն իր հերթին բաժանվում է առևտրային և ոչ առևտրային գործառնությունների հետ կապված շուկայական ռիսկի: Բանկը նաև ենթարկվում է գործառնական ռիսկերի:

Ռիսկերի անկախ կառավարման գործընթացը չի ներառում գործարար ռիսկերը, ինչպիսիք են միջավայրի փոփոխությունները, տեխնոլոգիաների կամ արդյունաբերության փոփոխությունները: Դրանք կառավարվում են Բանկի կողմից ռազմավարական պլանավորման գործընթացում:

Ռիսկերի կառավարման կառուցվածք

Ռիսկերի բացահայտման և վերահսկմանն ուղղված ամբողջ պատասխանատվությունը կրում է Բանկի Խորհուրդը, սակայն, գոյություն ունեն ռիսկերի կառավարման և վերահսկման համար պատասխանատու առանձին անկախ մարմիններ:

Բանկի Խորհուրդ

Խորհուրդը պատասխանատու է ռիսկերի կառավարման ընդհանուր վերահսկողության, ռազմավարության հաստատման և ռիսկերի կառավարման սկզբունքների հաստատման համար:

Տնօրինություն

Տնօրինությունը պատասխանատու է ռիսկերի կառավարման գործընթացի վերահսկման համար:

Վարկային կոմիտե

Վարկային կոմիտեն իրականացնում է վարկային ռիսկի ընդհանուր կառավարումը և վերահսկողությունը, հաստատում է վարկեր իրեն հատկացված սահմանաչափերի շրջանակներում:

Ռիսկերի կառավարման ստորաբաժանում

Ռիսկերի կառավարման ստորաբաժանումը պատասխանատու է հիմնականում ներդրումային ռիսկերի կառավարման սկզբունքների, քաղաքականության և Բանկի ռիսկի սահմանաչափերի մշակման և կիրառման համար:

Ներքին աուդիտ

Բանկի կողմից իրականացվող ռիսկի կառավարման գործընթացը յուրաքանչյուր տարի աուդիտի է ենթարկվում ներքին աուդիտի ստորաբաժանմանի կողմից, որը գնահատում է ընթացակարգերի ամբողջականությունը, Բանկի գործունեության համապատասխանությունը գործող ընթացակարգերին, ինչպես նաև Բանկի կողմից իրականացվող գործառնությունների արդյունավետությունը և դրանց կատարելագործման հնարավորությունները: Ներքին աուդիտի ստորաբաժանումը անցկացված ստուգումների արդյունքները քննարկում է Բանկի ղեկավարության հետ և իր եզրակացություններն ու առաջարկների վերաբերյալ հաշվետվություն է ներկայացնում Բանկի Տնօրինությանն ու Խորհրդին:

Ռիսկի գնահատման և ռիսկերի ներկայացման համակարգեր

Բանկի ռիսկերը գնահատվում են այն մեթոդով, որն արտացոլում է ինչպես սպասվող կորուստը, որը հնարավոր է սովորական գործունեության ընթացքում, այնպես էլ անսպասելի կորուստները, որոնք իրենցից ներկայացնում են փաստացի ամենաշատ կորուստների արժեքը ըստ վիճակագրական մոդելների հիմքի: Մոդելում կիրառվում են մախորդ փորձից ստացված և շտկված հնարավորությունների նշանակությունները, հաշվի առնելով տնտեսական պայամանները: Բանկը նաև մոդելավորում է «վատագույն դեպքերը», որոնք տեղի կունենան քիչ հավանական թվացող դեպքերի առաջացման ժամանակ:

Ռիսկերի մոնիթորինգը և կառավարումը հիմնականում հիմնված է Բանկի կողմից սահմանված ռիսկերի սահմանաչափերի վրա: Այս սահմանաչափերը արտացոլում են Բանկի գործարար ռազմավարությունը և շուկայական պայմանները, որոնցում գործում է Բանկը, ինչպես նաև Բանկի համար ընդունելի ռիսկի մակարդակը: Բացի դրանից, Բանկը վերահսկում և գնահատում է իր ընդհանուր կարողությունը կրել ռիսկեր՝ կապված բոլոր տեսակի ռիսկերի և գործառնությունների համապարփակ դիրքերի հետ:

Գործունեության բոլոր տեսակների գծով ստացվող տեղեկատվությունը ուսումնասիրվում և մշակվում է ռիսկերի վերլուծության, վերահսկողության և գնահատման նպատակով: Տվյալ տեղեկատվությունը բացատրություններով ներկայացվում է Տնօրինությանը: Հաշվետվությունը պարունակում է տեղեկություններ կրեդիտային ռիսկի համապարփակ չափի, կանխատեսումային կրեդիտային ցուցանիշների, ռիսկի սահմանված սահմանաչափերի բացառությունների վերաբերյալ, իրացվելիության ցուցանիշների, ռիսկի աստիճանի փոփոխության և այլ ցուցանիշների վերաբերյալ:

Ռիսկի նվազեցում

Բանկը ռիսկերի կառավարման շրջանակներում կիրառում է ածանցյալ և այլ գործիքներ արտարժույթային դիրքերի կառավարման համար, ինչպես նաև ձեռք է բերում բանկային ռիսկերի համապարփակ, անշարժ և շարժական գույքի ապահովագրության վկայագրեր:

Բանկն ակտիվ կիրառում է ապահովումը, իր պարտքային ռիսկի նվազեցման համար (հավելյալ տեղեկությունը տե՛ս ստորև):

Ռիսկի չափազանց կենտրոնացումներ

Ռիսկի կենտրոնացումները առաջանում են, երբ մի շարք գործընկերներ իրականացնում են նմանատիպ գործունեություն, կամ գործունեությունը կատարվում է միևնույն շրջանում, կամ նրանք ունեն համանման տնտեսական հատկանիշներ, և տնտեսական, քաղաքական կամ այլ պայմաններում փոփոխության արդյունքում ցուցաբերում են նմանատիպ ազդեցություն այդ գործընկերների պայմանագրային պարտավորությունների կատարման ունակության վրա: Ռիսկի կենտրոնացումները արտացոլում են Բանկի գործունեության արդյունքների հարաբերական զգայունությունը պայմանների փոփոխություններին, որոնք ազդեցություն են ունենում կոնկրետ բնագավառի կամ աշխարհագրական շրջանի վրա:

Ռիսկի չափազանց կենտրոնացումներից խուսափելու համար, Բանկի քաղաքականությունը և գործընթացները ներառում են հատուկ սկզբունքներ, ուղղված բազմաբնույթ պորտֆելի պահպանմանը: Իրականացվում է կառավարում ռիսկի սահմանված կենտրոնացումներով:

35.1 Պարտքային ռիսկ

Բանկի գործունեությունը ենթարկվում է պարտքային ռիսկի՝ կապված վարկառուի կողմից պարտավորության չկատարելու հետ, որը Բանկին կորուստներ կարող է պատճառել: Պարտքային ռիսկը Բանկի կարևորագույն ռիսկն է, այդ պատճառով էլ Բանկն այն առանձնակի ուշադրությամբ է վերահսկում: Պարտքային ռիսկը կապված է հիմնականում վարկային գործառնությունների հետ, որոնք հանգեցնում են վարկերի և փոխատվությունների տրամադրմանը և ներդրումային գործունեության հետ, որոնք Բանկի ակտիվների պորտֆելի մեջ ավելացնում են պարտքային արժեթղթեր և այլ պարտքային գործիքներ: Ռիսկն առկա է նաև արտհաշվեկշռային ֆինանսական գործիքներում, ինչպիսիք են վարկային պարտավորությունները: Պարտքային ռիսկի կառավարումը և վերահսկողությունը իրականացվում է Բանկի վարկային կոմիտեի և Ռիսկերի կառավարման բաժնի կողմից և հաշվետվությունները պարբերաբար ներկայացվում են Բանկի Խորհրդին:

Բանկի ֆինանսական ակտիվների հաշվեկշռային արժեքը լավագույնս ներկայացնում է նրանց պարտքային ռիսկի առավելագույն ենթարկվածությունը՝ առանց հաշվի առնելու պահվող գրավը կամ պարտքի որակի բարելավման այլ միջոցները:

35.1.1 Պարտքային ռիսկի առավելագույն չափի կենտրոնացումներ

Աշխարհագրական սեզմենտներ

Հետևյալ աղյուսակը ցույց է տալիս դեկտեմբերի 31-ի դրությամբ Բանկի՝ պարտքային ռիսկերի կենտրոնացումները հաշվեկշռային արժեքներով՝ դասակարգված ըստ աշխարհագրական սեզմենտների:

	2016			
	ՀՀ	Ոչ ՏՀԶԿ երկրներ	ՏՀԶԿ	Ընդամենը
Դրամական միջոցներ և դրանց համարժեքներ	16,261,274	1,598,164	1,151,071	19,010,509
Պահանջներ ֆինանսական կազմակերպությունների նկատմամբ	356,476	37,234	286,402	680,112
Ածանցյալ ֆինանսական ակտիվներ	-	-	32,675	32,675
Հաճախորդներին տրված վարկեր և փոխատվություններ	45,362,034	381,108	334,083	46,077,225
Վաճառքի համար մատչելի ներդրումներ	46,035,389	-	-	46,035,389
Հետզման պայմանագրերով գրավադրված արժեթղթեր	14,729,651	-	-	14,729,651
Այլ ակտիվներ	17,324	-	48,394	65,718
2016թ. դեկտեմբերի 31-ի դրությամբ	122,762,148	2,016,506	1,852,625	126,631,279
2015թ. դեկտեմբերի 31-ի դրությամբ	81,929,754	793,108	317,695	83,040,557

Ակտիվները դասակարգվում են, հիմք ընդունելով այն երկիրը, որտեղ գործընկեր կողմը գրանցված է:

Արդյունաբերության ճյուղեր

Հետևյալ աղյուսակը ցույց է տալիս 2016 և 2015թթ. դեկտեմբերի 31-ի դրությամբ Բանկի՝ պարտքային ռիսկերի կենտրոնացումները հաշվեկշռային արժեքներով՝ դասակարգված ըստ տնտեսության ճյուղերի.

Հազար ՀՀ դրամ	Ֆինանսական կազմակերպություններ	Արդյունաբերություն	Գյուղատնտեսություն	Շինարարություն	Առևտուր	Սպառողական ոլորտ	Հիփոթեք	Այլ	Ընդամենը
Դրամական միջոցներ և դրանց համարժեքներ	19,010,509	-	-	-	-	-	-	-	19,010,509
Պահանջներ ֆինանսական կազմակերպությունների նկատմամբ	680,112	-	-	-	-	-	-	-	680,112
Ածանցյալ ֆինանսական ակտիվներ	32,675	-	-	-	-	-	-	-	32,675
Հաճախորդներին տրված վարկեր և փոխատվություններ	-	16,612,049	5,999,494	2,030,235	3,994,865	2,066,758	4,516,822	10,857,002	46,077,225
Վաճառքի համար մատչելի ներդրումներ	868,805	-	-	-	-	-	-	45,166,584	46,035,389
Հետգնման պայմանագրերով գրավադրված արժեթղթեր	-	-	-	-	-	-	-	14,729,651	14,729,651
Այլ ակտիվներ	-	-	-	-	48,394	-	-	17,324	65,718
2016թ. դեկտեմբերի 31-ի դրությամբ	20,592,101	16,612,049	5,999,494	2,030,235	4,043,259	2,066,758	4,516,822	70,770,561	126,631,279
2015թ. դեկտեմբերի 31-ի դրությամբ	45,560,724	12,893,888	5,280,639	1,181,385	3,280,447	1,319,786	4,426,614	9,097,074	83,040,557

35.1.2 Ռիսկի սահմանաչափերի վերահսկողություն և զսպողական քաղաքականություն

Բանկը կարգավորում է պարտքային ռիսկի մակարդակները՝ մեկ փոխառուի կամ փոխառուների խմբի, ինչպես նաև վարկավորման ճյուղային կամ աշխարհագրական սեգմենտների գծով ընդունելի ռիսկի գումարների սահմանաչափեր սահմանելով:

Նման ռիսկերը պարբերաբար վերահսկվում են և դրանց կառավարումը ենթակա է վերանայման տարեկան կամ ավելի հաճախակի կտրվածքով: Ըստ ապրանքների, արդյունաբերության ճյուղերի և երկրների պարտքային ռիսկի սահմանաչափերը հաստատվում են Բանկի Խորհրդի կողմից:

Պարտքային ռիսկի տեսանկյունից Բանկի խորհուրդը սահմանել է նաև գործընկերների ընտրության չափանիշներ՝ հիմնվելով հայտնի վարկանշային գործակալությունների (S&P’s և Moody’s Credit Rating Agencies) գնահատականի վրա: Եթե անհրաժեշտություն է առաջանում համագործակցել գործընկերոջ հետ, որը չունի համապատասխան ներդրումային վարկանիշ, ապա խորհուրդը վերջինիս համար բացառության կարգով սահմանում է համապատասխան սահմանաչափեր:

Մեկ վարկառուի գծով պարտքային ռիսկի չափը, ներառյալ բանկերը և ֆինանսական կազմակերպությունները, ավելի սահմանափակված է Բանկի Խորհրդի կողմից սահմանված լրացուցիչ սահմանաչափերով հաշվեկշռային և հետհաշվեկշռային ռիսկերի համար, ինչպես նաև օրական սահմանաչափերով կապված առևտրային գործարքների

հետ, ինչպիսիք են արտարժույթային ֆորվարդի պայմանագրերը: Ընթացիկ ռիսկերի ենթարկվելու սահմանաչափերը վերահսկվում են օրական կտրվածքով:

Պարտքային ռիսկը նաև կառավարվում է վարկառուների և պոտենցիալ վարկառուների՝ մայր գումարի և տոկոսների վճարման կարողությունը պարբերաբար վերլուծելով և անհրաժեշտության դեպքում վարկի տրամադրման սահմանաչափերը փոխելով:

Ստորև ներկայացված են հատուկ հսկողության և զսպողական մի քանի այլ միջոցներ:

Գրավ

Բանկը կիրառում է բազմաթիվ միջոցներ պարտքային ռիսկը զսպելու համար: Համընդհանուր գործելակերպ է հանդիսանում և հիմնական միջոցներից մեկն է համարվում տրամադրված դրամական միջոցների դիմաց գրավ վերցնելը: Բանկը կանոններ է սահմանում գրավի հատուկ տեսակների ընդունելի լինելու կամ ռիսկերի զսպման վերաբերյալ: Վարկերի և փոխատվությունների համար գրավի հիմնական տեսակներն են.

- Հիպոթեքային պայմանագրերով գրավադրվող անշարժ գույքը,
- Կազմակերպությունների գործառնական ակտիվները՝ շենքերը, այլ հիմնական միջոցներ, պաշարները,
- Ֆինանսական գործիքները՝ պարտքային և բաժնային արժեթղթերը,
- Դրամական միջոցներ
- Երաշխիքներ

Վարկեր և փոխատվություններից տարբեր ֆինանսական ակտիվներ ապահովող գրավները որոշվում են ֆինանսական գործիքի բնույթով: Պարտատոմսերը և այլ պարտքային արժեթղթերը հիմնականում չեն ապահովվում:

Վարկային պորտֆելի վերլուծությունն ըստ ապահովվածության.

Հազար ՀՀ դրամ	2016	2015
Անշարժ գույք	26,280,976	22,157,051
Շարժական գույք	576,428	503,620
Կառավարության երաշխիքներ	12,342,780	2,344,065
Այլ կազմակերպությունների երաշխիքներ	6,181,188	4,567,513
Դրամական միջոցներ	459,997	8,457,769
Այլ կազմակերպությունների բաժնետոմսեր	434,410	342,208
Այլ	1,099,863	252,290
Ընդամենը վարկեր և փոխատվություններ (համախառն)	47,375,642	38,624,516

Վերը նշված աղյուսակում ներկայացված արժեքները վարկերի հաշվեկշռային արժեքներն են, և պարտադիր չէ ներկայացնեն գրավների իրական արժեքը: Գրավների շուկայական արժեքների գնահատումները հիմնված են գրավի գնահատման վրա ըստ տրամադրված վարկերի ամսաթվի: Հիմնականում դրանք չեն թարմացվում մինչև վարկերը չզննատվեն, որպես անհատապես արժեզրկված:

Պարտքային ռիսկ պարունակող պայմանական պարտավորություններ

Այս գործիքների հիմնական նպատակը անհրաժեշտության դեպքում հաճախորդներին միջոցներ տրամադրելն է: Երաշխիքները և ակրեդիտիվները ենթակա են նույն պարտքային ռիսկին, ինչ վարկերը: Ապրանքային և թղթային ակրեդիտիվները՝ Բանկի

գրավոր հավաստումներն են հաճախորդների անունից, որոնք թույլ են տալիս երրորդ անձանց գումարներ ստանալ Բանկից հատուկ պայմանների կատարման դեպքում, ապահովված են դրանց հետ կապված ապրանքների առաքմամբ և հետևաբար դրանք ավելի ապահով են, քան ուղղակի տրամադրվող վարկերը:

Վարկի տրամադրման պայմանական պարտավորություններն իրենցից ներկայացնում են վարկային գծերի չօգտագործած մասերը:

Այս դեպքում, հնարավոր կորուստների գումարը, որ Բանկը կարող է կրել, հավասար է չօգտագործված վարկային գծերի գումարին:

Սակայն հնարավոր վնասի իրական գումարն ավելի փոքր է, քան չօգտագործված վարկային գծերի ընդհանուր գումարը, քանի որ վարկային պարտավորությունները տրամադրվում են վարկառուների կողմից վարկերի տրամադրման որոշակի ստանդարտների պահպանման դեպքում: Բանկը հետևում է պարտավորությունների մարման ժամկետներին, քանի որ երկարաժամկետ պարտավորությունները պարունակում են ավելի բարձր պարտքային ռիսկ, քան կարճաժամկետ պարտավորությունները:

35.1.3 Արժեզրկում և պահուստավորման քաղաքականություն

Վարկերի արժեզրկման գնահատման հիմնական հատկանիշներն են մայր գումարի կամ տոկոսների վճարումների 90 օրից ավել ուշացումները, վարկառուների դրամական հոսքերի հետ կապված ռժվարությունները, վարկային ռեյտինգների նվազումները, պայմանագրերի նախնական պայմանների խախտումները: Բանկը արժեզրկման գնահատումը կատարում է անհատապես և խմբային եղանակով:

Արժեզրկման անհատական գնահատում

Բանկը որոշում է յուրաքանչյուր անհատապես նշանակալի վարկի կամ փոխատվության համապատասխան պահուստի չափը անհատական հիմքով: Պահուստի գումարի որոշման ժամանակ հաշվի առնվող գործոններից են վարկառուի բիզնես ծրագրի վստահելիությունը, ֆինանսական ռժվարությունները հաղթահարելու կարողությունը, ծրագրված հասույթները և սպասվող շահաբաժինների վճարումները անվճարունակության դեպքում, այլ ֆինանսական օգնության հնարավորությունը, գրավի իրացվելի արժեքը, սպասվող դրամական հոսքերի ժամկետները: Արժեզրկումից կորուստները գնահատվում են յուրաքանչյուր հաշվետու ամսաթվի դրությամբ, եթե չկանխատեսված հանգամանքները չեն պահանջում հատուկ ուշադրություն:

Արժեզրկման խմբային գնահատում

Խմբային գնահատումը կատարվում է ոչ նշանակալի վարկերի գծով (ներառյալ հիպոթեքները և չապահովված սպառողական վարկերը), ինչպես նաև անհատապես նշանակալի վարկերի և փոխատվությունների գծով, որոնց համար դեռ չկան արժեզրկման ակնհայտ հատկանիշներ: Արժեզրկումից կորուստները գնահատվում են յուրաքանչյուր հաշվետու ամսվա դրությամբ՝ դասակարգված յուրաքանչյուր խմբի համար առանձին:

Խմբային գնահատումը հաշվի է առնում այն արժեզրկման գումարը, որը հնարավոր է առաջանա պորտֆելում, նույնիսկ եթե անհատական գնահատման մեջ արժեզրկման օբյեկտիվ վկայություն չկա: Արժեզրկման կորուստները գնահատվում են հաշվի առնելով հետևյալ տեղեկատվությունը՝ պորտֆելում կորուստների պատմությունը, ընթացիկ տնտեսական իրավիճակը, կորուստն առաջանալու և անհատապես բացահայտվելու մոտավոր ժամկետը, արժեզրկման դեպքում սպասվող վճարումները:

Ֆինանսական երաշխիքների և ակրեդիտիվների արժեզրկման գնահատումը և պահուստավորումն իրականացվում է նույն կերպ՝ ինչ վարկերինը:

Հարժեզրկված, ոչ ժամկետանց վարկեր և փոխառվություններ

Հետևյալ աղյուսակը ներկայացնում է չարժեզրկված վարկերի որակը՝ հիմնված կորուստների պատմության վրա:

Հազար ՀՀ դրամ	2016	2015
Հաճախորդներին տրված վարկեր և փոխառվություններ		
Արդյունաբերություն	2.0%	1.9%
Գյուղատնտեսություն	2.0%	1.4%
Շինարարություն	2.0%	1.3%
Առևտուր	2.0%	1.4%
Սպառողական	3.2%	4.7%
Հիփոթեքային	2.0%	1.0%
Այլ	2.0%	1.9%

Պարտքային ռիսկ պարունակող այլ ֆինանսական ակտիվների գծով 2016 և 2015թթ. դեկտեմբերի 31-ի դրությամբ Բանկը կորուստներ չի ունեցել:

Ժամկետանց, բայց չարժեզրկված վարկեր

Ժամկետանց են համարվում այն վարկերը և փոխառվությունները, որոնց գծով առկա են մի քանի օրյա չվճարումներ: Ժամկետանց վարկերի հիմնական մասն արժեզրկված չեն:

Ժամկետանց, բայց անհատապես չարժեզրկված վարկերի ժամկետանց օրերի վերլուծությունն ըստ դասերի ներկայացվում է հետևյալ աղյուսակում.

Հազար ՀՀ դրամ	2016				
	Մինչև 30 օր	31 –ից 60 օր	61 –ից 90 օր	91 օրից ավել	Ընդամենը
Հաճախորդներին տրված վարկեր և փոխառվություններ					
Արդյունաբերություն	32,886	263,312	-	-	296,198
Գյուղատնտեսություն	-	-	44,339	105,675	150,014
Առևտուր	2,582	-	-	16,502	19,084
Սպառողական	8,019	-	52,642	59,035	119,696
Հիփոթեքային	106,546	15,791	-	89,508	211,845
Ընդամենը	150,033	279,103	96,981	270,720	796,837

Հազար ՀՀ դրամ	2015				
	Մինչև 30 օր	31 –ից 60 օր	61 –ից 90 օր	91 օրից ավել	Ընդամենը
Հաճախորդներին տրված վարկեր և փոխառվություններ					
Արդյունաբերություն	241,937	1,949,911	12,973	28,125	2,232,946
Շինարարություն	38,582	-	-	-	38,582
Առևտուր	-	12,290	-	13,079	25,369
Սպառողական	-	51,677	-	2	51,679
Հիփոթեքային	-	2,952	50,258	20,564	73,774
Այլ	-	5,524	-	2,657	8,181
Ընդամենը	280,519	2,022,354	63,231	64,427	2,430,531

35.2 Շուկայական ռիսկ

Շուկայական ռիսկն այն ռիսկն է, որ ֆինանսական գործիքների ապագա դրամական հոսքերը կամ իրական արժեքը կտատանվի այնպիսի շուկայական փոփոխականների պատճառով, ինչպիսիք են տոկոսադրույքները և արտարժույթի փոխարժեքները: Շուկայական ռիսկը կառավարվում և վերահսկվում է զգայունության վերլուծությունների և սթրես թեստի օգնությամբ: Արտարժույթի ռիսկը կառավարվում է հեջավորման և դիրքերի կառավարման միջոցով:

35.2.1 Շուկայական ռիսկ՝ Ոչ առևտրային

Տոկոսադրույքի ռիսկ

Տոկոսադրույքի ռիսկը ծագում է այն հավանականությունից, որ տոկոսադրույքների փոփոխություններն ուղղակիորեն կազդեն Բանկի ֆինանսական գործիքների հետ կապված դրամական միջոցների հոսքի և նրանց իրական արժեքի վրա: Դիրքերը վերահսկվում են օրական կտրվածքով, և հեջավորման ռազմավարություն է օգտագործվում դրանք սահմանված շրջանակներում պահելու համար:

Հետևյալ աղյուսակը ցույց է տալիս Բանկի ֆինանսական արդյունքների մասին հաշվետվության զգայունությունը տոկոսադրույքների հնարավոր փոփոխությունների նկատմամբ՝ այլ փոփոխականները հաստատուն մնալու պայմանով:

Համապարփակ ֆինանսական արդյունքների մասին հաշվետվության զգայունությունը տոկոսադրույքներում ենթադրվող փոփոխությունների ազդեցությունն է մեկ տարվա զուտ տոկոսային եկամտի վրա՝ 2016թ. դեկտեմբերի 31-ի դրությամբ հաշվեկշռում հաշվառվող տատանվող տոկոսադրույքով ոչ առևտրային ֆինանսական ակտիվների և պարտավորությունների գծով՝ ներառյալ հեջավորման գործիքների ազդեցությունը: Կապիտալի զգայունությունը հաշվարկվում է վերագնահատելով վաճառքի համար մատչելի հաստատուն տոկոսադրույքով ակտիվները, ներառյալ հեջերի և որպես դրամական հոսքերի հեջ բնորոշված սվոփերի ազդեցությունները, 2016թ. դեկտեմբերի 31-ի դրությամբ՝ հիմք ընդունելով տոկոսադրույքների ենթադրվող փոփոխությունները:

Կապիտալի զգայունությունը վերլուծվում է ըստ ակտիվի կամ սվոփի իրացման ժամկետների: Կապիտալի ընդհանուր զգայունությունը հիմնված է այն ենթադրության վրա, որ եկամտաբերության կորում կան զուգահեռ փոփոխություններ, մինչդեռ ըստ ժամկետների վերլուծությունը ցույց է տալիս զգայունությունը ոչ զուգահեռ փոփոխությունների նկատմամբ:

Զագար ԳՂ դրամ	Կապիտալի զգայունություն							2016
	Փոփոխություններ հիմնական տոկոսադրույքներում	Զուտ տոկոսային եկամտի զգայունություն	Մինչև 6 ամիս	6 ամսից 1 տարի	1-ից 5 տարի	5 տարուց ավելի	Ընդամենը	
Արտարժույթ								
ԳՂ դրամ	0.5	-	(2,782)	(8,656)	(222,693)	(1,292,535)	(1,526,666)	
ԱՄՆ դոլար	0.5	-	(290)	(860)	(56,856)	(148,820)	(206,826)	
ԳՂ դրամ	(0.5)	-	2,795	8,717	226,890	1,373,629	1,612,031	
ԱՄՆ դոլար	(0.5)	-	290	860	56,856	148,820	206,826	

Հազար ՀՀ դրամ	Կապիտալի զգայունություն						2015
	Փոփոխություններ հիմնական տոկոսադրույքներում	Չուտ տոկոսային եկամտի զգայունություն	Մինչև 6 ամիս	6 ամսից 1 տարի	1-ից 5 տարի	5 տարուց ավելի	
ՀՀ դրամ	0.5	-	(1,387)	(5,529)	(146,387)	(881,072)	(1,034,375)
ԱՄՆ դոլար	0.5	-	-	-	-	-	-
ՀՀ դրամ	(0.5)	-	1,387	5,529	146,387	881,072	1,034,375
ԱՄՆ դոլար	(0.5)	-	-	-	-	-	-

Արտարժույթի ռիսկ

Արտարժույթի ռիսկն այն ռիսկն է, որ ֆինանսական գործիքների արժեքը կտատանվի արտարժույթի փոխարժեքներում փոփոխությունների հետևանքով: Բանկը սահմանել է սահմանաչափեր արտարժույթային ռիսկերի համար: Դիրքերը վերահսկվում են օրական կտրվածքով, և այն սահմանված շրջանակներում պահելու համար հեջավորման ռազամավարություն է օգտագործվում:

Հետևյալ աղյուսակը ցույց է տալիս այն արտարժույթները, որոնք կարող են ազդել 2016թ. դեկտեմբերի 31-ի դրությամբ Բանկի ոչ առևտրային դրամային ակտիվների և պարտավորությունների և դրանց կանխատեսված դրամական հոսքերի վրա: Վերլուծությունը հաշվարկում է արտարժույթի ՀՀ դրամի նկատմամբ հնարավոր տատանումների ազդեցությունը, այլ փոփոխականները հաստատուն մնալու պայմանով, համապարփակ ֆինանսական արդյունքների մասին հաշվետվության վրա (կապված արտարժույթի նկատմամբ զգայուն ոչ առևտրային դրամային ակտիվների և պարտավորությունների իրական արժեքի փոփոխմամբ) և կապիտալի վրա (կապված արտարժույթային սվոփերի և որպես դրամական հոսքերի հեջ օգտագործված արտարժույթի ֆորվարդների պայմանագրերի իրական արժեքի փոփոխմամբ և կապիտալի գործիքների հետ): Աղյուսակում հանդիպող բացասական արժեքը արտացոլում է համապարփակ ֆինանսական արդյունքների մասին հաշվետվությունում կամ կապիտալում պոտենցիալ զուտ նվազում, մինչդեռ դրական արժեքը ցույց է տալիս պոտենցիալ զուտ աճ:

Հազար ՀՀ դրամ	2016				2015
	Փոփոխություն արտարժույթի փոխարժեքում, տոկոս	Ազդեցությունը շահույթի վրա մինչև հարկումը	Փոփոխություն արտարժույթի փոխարժեքում, տոկոս	Ազդեցությունը շահույթի վրա մինչև հարկումը	
ԱՄՆ դոլար	5%	24,908	5%	105,384	
Եվրո	3%	58,613	3%	3,090	

Բանկի արտաբժույթի ռիսկի վերլուծությունն ըստ ֆինանսական ակտիվների և պարտավորությունների ունի հետևյալ տեսքը.

Հազար ՀՀ դրամ

	ՀՀ դրամ	Ազատ փոխարկելի արժույթ	Ոչ փոխարկելի արժույթ	Ընդամենը
ԱԿՏԻՎՆԵՐ				
Դրամական միջոցներ և դրանց համարժեքներ	6,281,243	12,654,862	74,404	19,010,509
Պահանջներ ֆինանսական կազմակերպությունների նկատմամբ	263,668	379,211	37,233	680,112
Ածանցյալ ֆինանսական ակտիվներ	32,675	-	-	32,675
Հաճախորդներին տրված վարկեր և փոխատվություններ	8,337,338	37,739,887	-	46,077,225
Վաճառքի համար նատչելի ներդրումներ	37,335,336	8,700,053	-	46,035,389
Հետզման պայմանագրերով գրավադրված արժեթղթեր	14,729,651	-	-	14,729,651
Այլ ակտիվներ	17,324	48,394	-	65,718
	66,997,235	59,522,407	111,637	126,631,279
ՊԱՐՏԱՎՈՐՈՒԹՅՈՒՆՆԵՐ				
Պարտավորություններ ՀՀ ԿԲ-ի նկատմամբ	16,056,369	-	-	16,056,369
Ածանցյալ ֆինանսական պարտավորություններ	156,817	-	-	156,817
Պարտավորություններ այլ ֆինանսական կազմակերպությունների նկատմամբ	5,773,889	8,751,654	8	14,525,551
Պարտավորություններ հաճախորդների նկատմամբ	9,678,947	40,936,603	84,429	50,699,979
Թողարկված պարտքային արժեթղթեր	-	4,916,406	-	4,916,406
Ստորադաս փոխառություններ	8,070,575	5,335,936	-	13,406,511
Այլ պարտավորություններ	134,699	17,149	-	151,848
	39,871,296	59,957,748	84,437	99,913,481
Զուտ դիրք 2016թ. դեկտեմբերի 31-ի դրությամբ	27,125,939	(435,341)	27,200	26,717,798
Պարտքային ռիսկ պարունակող պարտավորություններ 2016թ. դեկտեմբերի 31-ին	2,998,031	1,014,966	6,698	4,019,695
Ընդամենը ֆինանսական ակտիվներ	44,384,499	38,632,663	23,395	83,040,557
Ընդամենը ֆինանսական պարտավորություններ	28,589,658	38,344,019	53,757	66,987,434
Զուտ դիրք 2015թ. դեկտեմբերի 31-ի դրությամբ	15,794,841	288,644	(30,362)	16,053,123
Պարտքային ռիսկ պարունակող պարտավորություններ 2015թ. դեկտեմբերի 31-ին	2,119,328	2,179,960	80,433	4,379,721

Ազատ փոխարկելի արտաբժույթը հիմնականում ներկայացնում է ԱՄՆ դոլարը, բայց ներառում է նաև ՏՀԶԿ-ի երկրների արժույթները: Ոչ փոխարկելի գումարները վերաբերվում են ԱՊՀ երկրների արժույթներին, բացառությամբ Հայաստանի Հանրապետությանը:

35.3 Իրացվելիության ռիսկ

Իրացվելիության ռիսկը կապված է Բանկի ֆինանսական պարտավորությունները ժամանակին մարելու կարողությամբ նորմալ և սթրեսային իրավիճակներում: Այս ռիսկի զսպման նպատակով Բանկը ներգրավում է լրացուցիչ ֆինանսական միջոցներ, ի լրումն իր հիմնական ավանդային բազայի, կառավարում է ակտիվները հաշվի առնելով իրացվելիության ռիսկը և վերլուծում է ապագա դրամական հոսքերը և իրացվելիությունը օրական կտրվածքով: Սա ներառում է նաև սպասվելիք դրամական հոսքերի գնահատումները և բարձր իրացվելի ապահովվածության հասանելիությունը, որն անհրաժեշտության դեպքում կարող է օգտագործվել լրացուցիչ ֆինանսավորում ստանալու նպատակով:

Բանկը պահում է բարձր իրացվելի և ապակենտրոնացված ակտիվների պորտֆել, որը կարող է հեշտությամբ կանխիկացվել դրամական հոսքերի չկանխատեսված ընդհատման դեպքում: Բացի այդ Բանկը ՀՀ կենտրոնական բանկում պահում է իր որոշ դրամով պարտավորությունների 2%-ի (2015թ.՝ 2%) և որոշ արտարժույթով պարտավորությունների 18%-ի (2015թ.՝ 20%) չափով պահուստավորման գումար (տես ծանոթագրություն 13-ը): Իրացվելիության դիրքը գնահատվում և կառավարվում է տարբեր սցենարների դեպքում, հաշվի առնելով սթրես գործոնները կապված շուկայի հետ ընդհանրապես և Բանկի հետ մասնավորապես:

Բանկի իրացվելիության կառավարումը պահանջում է հաշվի առնել իրացվելի ակտիվների այն մակարդակը, որն անհրաժեշտ է պարտավորությունները մարելու համար ըստ ժամկետների, ապահովել ֆինանսավորման տարբեր աղբյուրների հնարավորությունը, ֆինանսավորման արտակարգ պլանի առկայությունը և վերահսկել հաշվեկշռային իրացվելիության նորմատիվները կանոնակարգային պահանջներին համապատասխան: Բանկը հաշվարկում է իրացվելիության ցուցանիշները ՀՀ կենտրոնական բանկի պահանջներին համապատասխան:

Դեկտեմբերի 31-ի դրությամբ ցուցանիշները հետևյալն են.

	Սուդիտ չարված	
	2016, %	2015, %
Ն21 - Ընդհանուր իրացվելիություն (Բարձր իրացվելի ակտիվներ/ Ընդհանուր ակտիվներ)	53.35	41.59
Ն22 - Ընթացիկ իրացվելիություն (Բարձր իրացվելի ակտիվներ/ցպահանջ պարտավորություններ)	494.25	263.05

Ֆինանսական պարտավորությունների վերլուծությունը՝ ըստ մինչև մարումը մնացած ժամկետների

Ստորև ներկայացվում է 2016թ. դեկտեմբերի 31-ի դրությամբ Բանկի ֆինանսական պարտավորությունների բաշխումը՝ հաշվեկշռի ամսաթվից մինչև պայմանագրերում նշված մարմանը մնացած ժամկետների համաձայն: Տես ծանոթագրություն 34-ը այս պարտավորությունների մարման սպասվելիք ժամկետների համար: Ցպահանջ վճարումները դասակարգված են այն ենթադրությամբ, որ վճարումը կպահանջվի անմիջապես: Սակայն Բանկի ղեկավարությունը կարծում է, որ շատ հաճախորդներ անմիջապես վճարում չեն պահանջի, և աղյուսակը չի արտացոլում սպասվող դրամական հոսքերը Բանկի կողմից ավանդների պահպանման պատմությամբ:

Հազար ՀՀ դրամ						2016	
	Ցպահանջ կամ մեկ ամսից քիչ	1 - 3 ամիս	3 - 12 ամիս	1-5 տարի	5 տարուց ավելի	Ընդամենը	
Ոչ ածանցյալ ֆինանսական պարտավորություններ							
Պարտավորություններ ՀՀ ԿԲ-ի նկատմամբ	14,113,848	-	104,593	1,401,300	1,033,776	16,653,517	
Ածանցյալ ֆինանսական պարտավորություններ	163,652	-	-	-	-	163,652	
Պարտավորություններ այլ ֆինանսական կազմակերպությունների նկատմամբ	6,528,675	1,310,950	3,107,421	4,599,067	960,597	16,506,710	
Պարտավորություններ հաճախորդների նկատմամբ	18,225,539	1,451,040	6,298,553	25,305,238	-	51,280,370	
Թողարկված պարտքային արժեթղթեր	77,006	-	-	5,882,609	-	5,959,615	
Ստորադաս փոխառություններ	83,171	-	-	-	22,092,896	22,176,067	
Այլ պարտավորություններ	151,848	-	-	-	-	151,848	
Ընդամենը չզեղչված ոչ ածանցյալ ֆինանսական պարտավորություններ	39,343,739	2,761,990	9,510,567	37,188,214	24,087,269	112,891,779	
Պարտքային ռիսկ պարունակող պարտավորություններ	3,770,006	40,406	139,980	69,303	-	4,019,695	
Ածանցյալ ֆինանսական պարտավորություններ							
<i>Արտարժույթի սվոփ պայմանագրեր</i>							
Ներհոսք	7,236,602	-	-	-	-	7,236,602	
Արտահոսք	(7,356,028)	-	-	-	-	(7,356,028)	
<hr/>							
Հազար ՀՀ դրամ						2015	
	Ցպահանջ կամ մեկ ամսից քիչ	1 - 3 ամիս	3 - 12 ամիս	1-5 տարի	5 տարուց ավելի	Ընդամենը	
Ոչ ածանցյալ ֆինանսական պարտավորություններ							
Պարտավորություններ ՀՀ ԿԲ-ի նկատմամբ	9,644,860	15,300	218,235	1,011,580	596,890	11,486,865	
Պարտավորություններ այլ ֆինանսական կազմակերպությունների նկատմամբ	4,619,939	565,669	2,332,341	3,313,171	371,107	11,202,227	
Պարտավորություններ հաճախորդների նկատմամբ	8,831,667	8,290,459	11,774,837	11,979,920	48,612	40,925,495	
Թողարկված պարտքային արժեթղթեր	97,509	-	283,191	5,654,181	-	6,034,881	
Ստորադաս փոխառություններ	7,144	12,698	57,143	304,763	2,539,688	2,921,436	
Այլ պարտավորություններ	145,821	-	-	-	-	145,821	
Ընդամենը չզեղչված ոչ ածանցյալ ֆինանսական պարտավորություններ	23,346,940	8,884,126	14,665,747	22,263,615	3,556,297	72,716,725	
Պարտքային ռիսկ պարունակող պարտավորություններ	2,350,616	170,607	509,433	116,877	1,232,188	4,379,721	
Ածանցյալ ֆինանսական պարտավորություններ							
<i>Արտարժույթի սվոփ պայմանագրեր</i>							
Ներհոսք	620,283	-	-	-	-	620,283	
Արտահոսք	624,367	-	-	-	-	624,367	

35.4 Գործառնական ռիսկ

Գործառնական ռիսկը ուղղակի կամ անուղղակի կորստի ռիսկն է, որն առաջանում է պատճառների լայն բազմազանությունից՝ կապված Բանկի ֆինանսական գործիքների մեջ ներգրավվածության, գործընթացների, անձնակազմի, տեխնոլոգիաների և ենթակառուցվածքների հետ, և արտաքին գործոններից՝ բացառությամբ վարկային, շուկայական և իրացվելիության ռիսկերի, ինչպիսիք են իրավական և կարգավորիչ պահանջները և կորպորատիվ վարքագծի ընդհանուր ընդունված չափանիշները:

Բանկի նպատակն է կառավարել գործառնական ռիսկը՝ ֆինանսական վնասներից և հեղինակության կորստից խուսափումը հավասարակշռելով ռիսկի կառավարման ծախսային արդյունավետության հետ:

Գործառնական ռիսկի կառավարմանն ուղղված վերահսկողության մշակման և իրականացման հիմնական պատասխանատվությունը կրում է Խորհուրդը: Այս պատասխանատվությունը ուղեկցվում է գործառնական ռիսկի կառավարման համար համընդհանուր չափանիշների մշակմամբ հետևյալ ոլորտներում՝

- պարտականությունների համապատասխան տարանջատման պահանջներ, այդ թվում գործարքների անկախ հաստատում,
- գործարքների համաձայնեցման և մոնիթորինգի պահանջներ,
- կարգավորիչ և այլ իրավական պահանջների համապատասխանեցում, ներառյալ ՀՀ ԿԲ ներքին վերահսկողության համակարգի վերաբերյալ նվազագույն պահանջները,
- վերահսկողական մեխանիզմների և ընթացակարգերի փաստաթղթավորում,
- առաջացած գործառնական ռիսկերի պարբերաբար գնահատման պահանջներ, ինչպես նաև ռիսկերի կառավարմանն ուղղված ընթացակարգերի համապատասխանություն,
- գործառնական կորուստների զեկուցման պահանջներ և առաջարկվող մեղմացուցիչ գործողություններ,
- արտակարգ իրավիճակների ծրագրերի մշակում,
- վերապատրաստում և մասնագիտական զարգացում,
- էթիկայի և գործարար չափանիշներ,
- ռիսկերի մեղմացում:

Բանկի ստանդարտների համապատասխանությունը ուղեկցվում է ներքին աուդիտի կողմից իրականացվող պարբերական դիտարկումներով: Ներքին աուդիտի դիտարկումների արդյունքները քննարկվում են Բանկի ղեկավարության այն ներկայացուցչի հետ, որին դրանք վերաբերում են: Դիտարկումների ամփոփագրերը ներկայացվում են Խորհրդին:

36 Կապիտալի համարժեքություն

Բանկը պահպանում է ակտիվ կառավարվող կապիտալի կառուցվածք բանկային գործունեությանը բնորոշ ռիսկերը ծածկելու համար: Բանկի կապիտալի համարժեքությունն այլ միջոցների հետ մեկտեղ վերահսկվում է նաև օգտագործելով Բանկային Վերահսկողություն Բազելյան Հանձնաժողովի, ինչպես նաև ՀՀ կենտրոնական բանկի կողմից հաստատված կանոնները և նորմատիվները:

Բանկի կապիտալի կառավարման առաջնային նպատակներն են համոզվել, որ Բանկի կապիտալը համապատասխանում է հաստատված պահանջներին, և որ Բանկը պահպանում է ամուր վարկային վարկանիշ և առողջ կապիտալի ցուցանիշներ՝ իր գործունեությունը ամրապնդելու և բաժնետերերի շահույթը առավելագույնի հասցնելու համար:

Բանկը կառավարում է իր կապիտալի կառուցվածքը և իրականացնում համապատասխան ճշգրտումները տնտեսական պայմանների և իր գործունեության

ռիսկերի փոփոխությանը համապատասխան: Կապիտալի կառուցվածքը պահպանելու կամ փոփոխելու համար Բանկը կարող է փոփոխել բաժնետերերին վճարվող շահաբաժինների գումարը, կապիտալը վերադարձնել բաժնետերերին կամ բաժնետոմսեր թողարկել: Նախորդ տարիների համեմատ նպատակներում, քաղաքականությունում և գործընթացներում փոփոխություններ չեն եղել:

ՀՀ կենտրոնական բանկի կողմից ընդհանուր կապիտալի և ռիսկով կշռված ակտիվների միջև նվազագույն հարաբերակցությունը սահմանվում է 12%:

Ընդհանուր կապիտալը կազմված է հիմնական կապիտալից, որը ներառում է բաժնետիրական կապիտալը, էմիսիոն եկամուտը, չբաշխված շահույթը, այդ թվում ընթացիկ տարվա շահույթը, գլխավոր պահուստը: Կապիտալի մեկ այլ բաղադրիչ է երկրորդային կապիտալը, որը ընդգրկում է վերագնահատման պահուստները:

Ռիսկով կշռված ակտիվները չափվում են ըստ ռիսկերի կշիռների՝ դասակարգված համաձայն վարկային, շուկայական և գործառնական ռիսկերի գնահատման:

2016 և 2015թթ. դեկտեմբերի 31-ի դրությամբ հիմնական կապիտալը, ռիսկով կշռված ակտիվները և կապիտալի համարժեքության դրույքաչափի հաշվարկը՝ համաձայն ՀՀ կենտրոնական բանկի պահանջների, ներկայացված է ստորև.

Հազար ՀՀ դրամ	Սուդիտ չարված	
	2016	2015
Հիմնական կապիտալ	23,365,073	19,304,558
Երկրորդային կապիտալ	11,682,536	(280,189)
Ընդամենը՝ ընդհանուր կապիտալ	35,047,609	19,024,369
Ռիսկով կշռված ակտիվներ	154,414,731	99,272,046
Կապիտալի համարժեքության դրույքաչափ	22.70%	19.16%

Ժամանակաշրջանի ընթացքում Բանկը պահպանել է կապիտալի համարժեքության նկատմամբ բոլոր պահանջները:

Նպատակ ունենալով խթանել բանկային համակարգի գործունեության արդյունավետության բարձրացմանը, բանկային համակարգի կայունության ու տնտեսական տարբեր իրավիճակներում շուկերին դիմակայելու ունակության ամրապնդմանը, ինչպես նաև նպաստել բանկային համակարգի կողմից առավել արդյունավետ և մատչելի բանկային ծառայությունների մատուցմանը, Հայաստանի Հանրապետության կենտրոնական բանկի խորհուրդը 2015թ. որոշում է կայացրել 2017 թվականի հունվարի 1-ի դրությամբ և դրանից հետո բանկերի համար ընդհանուր կապիտալի նվազագույն չափը սահմանել 30,000,000 հազար Հայաստանի Հանրապետության դրամ:

37 Սեզմենտային հաշվետվություններ

ՄՖՀՄ 8-ի առումով Բանկի գործառնությունները տարանջատված չեն գործառնական սեզմենտների և հանդիսանում են մեկ ամբողջական բիզնես միավոր: Բանկի գլխավոր գործառնական որոշումներ կայացնող մարմնի կողմից իրականացվում են որոշումներ միասնական արդյունքների հիման վրա, և բացակայում է որևէ գործառնական սեզմենտի առանձնացում ընդհանուր գործառնություններից: Բանկի ակտիվները հիմնականում տեղաբաշխված են Հայաստանի Հանրապետության տարածքում: Բանկի եկամուտները ստացվում են Հայաստանյան աղբյուրներից:

ՎՃԱՐՄԱՆ ՀԱՆՁՆԱՐԱՐԱԳՐԻ ԱՆՊՈՐՏԱԳԻՐ N 004995 [187769130]	
PAYMENT ORDER RECEIPT	
ԱՐՄՍՎԻՍԲԱՆԿ ՓԲԸ ՊԿ\ID 50	
Ամսաթիվ\Date 19/03/19 12:36	
Դեբետ\Debit	Կրեդիտ\Credit
2500074270098	900005016119
Գումար\Amount	
AMD 50,000.00	
Վճարող\Remitter «Արմսվիսբանկ» ՓԲԸ Վճարողի բանկ\Remitter's Bank «Արմսվիսբանկ» ՓԲԸ Վճարողի ՅՎՀՀ\Remitter's Tax Code 2302574955	
Ըստանալի\Beneficiary Արժեթղթերի ազդագրերի գրանցման համար Ըստանալի բանկ\Beneficiary's Bank Կենտրոնական գանձապետարան	
Գումարը բառերով\Amount in Words 30 հազար հարյուր	
Ելակետային\Details «Արմսվիսբանկ» ՓԲԸ-ի կողմից թող. պարտատոմսերի Ազդագիրը պետ. գր. համար, համ. 19.03.19թ գեկուլցագրի	
Կատարող\Maker Թամարա Անթանյան	