



## **ՊԱՐՏԱՏՈՄՍԵՐԻ ԱԶԴԱԳԻՐ**

**«ԱՐՄՍՎԻՍԲԱՆԿ»**

**փակ բաժնետիրական ընկերության կողմից թողարկվող  
պարտատոմսերի վերաբերյալ**

**Երևան 2015**

# ԱՐՎԱԳԻՐ

«ԱՐՄՍՎԻՍԲԱՆԿ»  
Թողարկողի ֆիրմային անվանումը

փակ բաժնետիրական ընկերություն  
Կազմակերպա-իրավական ձևը

0010, Հայաստանի Հանրապետություն, ք.Երևան, Վ. ՍԱՐԳՍՅԱՆ 10,  
հեռ. (+374 10) 54 07 28, (+374 10) 52 95 93  
էլ.փոստ՝ [info@armswissbank.am](mailto:info@armswissbank.am),  
ինտերնետային կայք՝ [www.armswissbank.am](http://www.armswissbank.am)

## Առաջին տրանշ

|                                     |                                    |
|-------------------------------------|------------------------------------|
| <b>Արժեթղթերի տեսակը՝</b>           | անվանական, արժեկտրոնային պարտատոմս |
| <b>Արժեթղթերի ձևը՝</b>              | ոչ փաստաթղթային                    |
| <b>Արժեթղթերի քանակը՝</b>           | 2,000 (երկու հազար) հատ            |
| <b>Արժեթղթերի անվանական արժեքը՝</b> | 1,000 (մեկ հազար) ԱՄՆ դոլար        |
| <b>Արժեթղթերի թողարկման ծավալը՝</b> | 2,000,000 (երկու միլիոն) ԱՄՆ դոլար |
| <b>Արժեկտրոնը՝</b>                  | 7.5%                               |
| <b>Շրջանառության ժամկետը՝</b>       | 3 տարի                             |
| <b>Տեղաբաշխման ձևը՝</b>             | Չերաշխավորված                      |

## Երկրորդ տրանշ

|                           |                                    |
|---------------------------|------------------------------------|
| <b>Արժեթղթերի տեսակը՝</b> | անվանական, արժեկտրոնային պարտատոմս |
| <b>Արժեթղթերի ձևը՝</b>    | ոչ փաստաթղթային                    |

|                                     |                                   |
|-------------------------------------|-----------------------------------|
| <b>Արժեթղթերի քանակը՝</b>           | 3,000 (երեք հազար) հատ            |
| <b>Արժեթղթերի անվանական արժեքը՝</b> | 1,000 (մեկ հազար) ԱՄՆ դոլար       |
| <b>Արժեթղթերի թողարկման ծավալը՝</b> | 3,000,000 (երեք միլիոն) ԱՄՆ դոլար |
| <b>Արժեկտրոնը՝</b>                  | 8.0 %                             |
| <b>Շրջանառության ժամկետը՝</b>       | 4 տարի                            |
| <b>Տեղաբաշխման ձևը՝</b>             | Չերաշխավորված                     |

## **Երրորդ տրանշ**

|                                     |                                    |
|-------------------------------------|------------------------------------|
| <b>Արժեթղթերի տեսակը՝</b>           | անվանական, արժեկտրոնային պարտատոմս |
| <b>Արժեթղթերի ձևը՝</b>              | ոչ փաստաթղթային                    |
| <b>Արժեթղթերի քանակը՝</b>           | 5,000 (հինգ հազար) հատ             |
| <b>Արժեթղթերի անվանական արժեքը՝</b> | 1,000 (մեկ հազար) ԱՄՆ դոլար        |
| <b>Արժեթղթերի թողարկման ծավալը՝</b> | 5,000,000 (հինգ միլիոն) ԱՄՆ դոլար  |
| <b>Արժեկտրոնը՝</b>                  | 8.5 %                              |
| <b>Շրջանառության ժամկետը՝</b>       | 5 տարի                             |
| <b>Տեղաբաշխման ձևը՝</b>             | Չերաշխավորված                      |

**«ԱՐՄՍՎԻՍԲԱՆԿ»**  
Տեղաբաշխողի անվանումը

**Փակ բաժնետիրական ընկերություն**  
Կազմակերպա-իրավական ձևը


0010 Հայաստանի հանրապետություն, ք. Երևան, Վ. Սարգսյան 10,  
հեռ. (37410) 584419, (37410) 529593,  
էլ. Փոստ՝ [info@armswissbank.am](mailto:info@armswissbank.am)  
Ինտերնետային կայք՝ [www.armswissbank.am](http://www.armswissbank.am)

**«ՀՀ կենտրոնական բանկի կողմից ազդագրի գրանցումը չի հավաստում ներդրման ապահովությունը, ներկայացված տեղեկատվության ճշտությունը կամ իսկությունը»:**


ՊԱՏԱՍԽԱՆԱՏՈՒ ԱՆՁԻՆՔ

Մենք՝ ստորագրող անձինք, հավաստիացնում ենք, որ գործադրել ենք բոլոր ողջամիտ ջանքերը, որպեսզի պարզենք ներառված տեղեկությունների ճշգրիտ և լիարժեք լինելը: Ըստ այդմ, մենք հավաստիացնում ենք, որ մեր լավագույն տեղեկացվածության համաձայն սույն փաստաթղթում ներառված տեղեկությունները ճշգրիտ և լիարժեք են, չեն պարունակում բացթողումներ, որոնք կարող են խեղաթյուրել փաստաթղթի բովանդակությունը:


Ստորագրող անձինք




«Բելեգինգամաչեփիջ Ջոնգո» ՍՊԸ  
Տնօրեն՝ Փ. Օստոնկ  
«ԱՐՄՍՎԻՍԲԱՆԿ» ՓԲԸ (20% բաժնետեր)




Վարտան Սիրմակես  
«ԱՐՄՍՎԻՍԲԱՆԿ» ՓԲԸ (80% բաժնետեր) և խորհրդի նախագահ



Պատրիկ Բիտտել  
«ԱՐՄՍՎԻՍԲԱՆԿ» ՓԲԸ խորհրդի անդամ



Արդեն Սելեֆյան  
«ԱՐՄՍՎԻՍԲԱՆԿ» ՓԲԸ խորհրդի անդամ





Գևորգ Չաքմիշյան  
«ԱՐՄՍՎԻՍԲԱՆԿ» ՓԲԸ խորհրդի անդամ





Աշոտ Սալյանգարյան  
«ԱՐՄՍՎԻՍԲԱՆԿ» ՓԲԸ խորհրդի անդամ





  
Գևորգ Մաչանյան  
«ԱՐՄՍՎԻՍԲԱՆԿ» ՓԲԸ  
Տնօրինության նախագահ - Գործադիր տնօրեն

  
Կարեն Տուրյան  
«ԱՐՄՍՎԻՍԲԱՆԿ» ՓԲԸ  
Տնօրինության անդամ,  
Գործադիր տնօրենի տեղակալ - Ներդրումային դեպարտամենտի տնօրեն

  
Գրիգոր Մովսիսյան  
«ԱՐՄՍՎԻՍԲԱՆԿ» ՓԲԸ  
Տնօրինության անդամ,  
Գործադիր տնօրենի տեղակալ - Ռիսկերի կառավարման դեպարտամենտի տնօրեն

  
Գրիգոր Հովհաննիսյան  
«ԱՐՄՍՎԻՍԲԱՆԿ» ՓԲԸ  
Տնօրինության անդամ,  
Գործադիր տնօրենի տեղակալ - Վարկավորման դեպարտամենտի տնօրեն

  
Գևորգ Խաչատրյան  
«ԱՐՄՍՎԻՍԲԱՆԿ» ՓԲԸ  
Տնօրինության անդամ,  
Գործադիր տնօրենի տեղակալ - Հաճախորդների սպասարկման դեպարտամենտի տնօրեն

  
Սեդրակ Բադալյան  
«ԱՐՄՍՎԻՍԲԱՆԿ» ՓԲԸ  
Տնօրինության անդամ,  
Հաշվապահական հաշվառման և հաշվետվությունների դեպարտամենտի տնօրեն  
Գլխավոր հաշվապահ

## Բ Ո Վ Ա Ն Դ Ա Կ ՈՒ Թ Յ ՈՒ Ն

|  |    |
|--|----|
| <b>ԱՄՓՈՓԱԹԵՐԹ</b>  |    |
| <b>ԲԱԺԻՆ 1.</b><br><b>ԱՄՓՈՓ ՏԵՂԵԿՈՒԹՅՈՒՆՆԵՐ ԲԱՆԿԻ և ԹՈՂԱՐԿՎՈՂ ՊԱՐՏԱՏՈՄՍԵՐԻ ՎԵՐԱԲԵՐՅԱԼ</b>            |    |
| Տեղեկատվություն Բանկի և Բանկի գործունեության վերաբերյալ  | 7  |
| Բանկին և պարտատոմսերին առնչվող ռիսկեր  | 11 |
| Բանկի գործունեության զարգացման և ֆինանսական վիճակի փոփոխություններ                                   | 12 |
| Բանկի աուդիտ իրականացնող անձ   | 13 |
| Բանկի կառավարման մարմինների կազմի վերաբերյալ համառոտ տեղեկատվություն                                 | 13 |
| Բանկի թողարկած արժեթղթերի վերաբերյալ տեղեկություններ   | 15 |
| Բանկի պարտատոմսերի հիմնական տվյալները  | 15 |
| Բանկի ամփոփ ֆինանսական տվյալները   | 18 |
| <b>ԲԱԺԻՆ 2.</b><br><b>ԱՌԱՋԱՐԿՎՈՂ ՊԱՐՏԱՏՈՄՍԵՐԻ ՎԵՐԱԲԵՐՅԱԼ ՏԵՂԵԿՈՒԹՅՈՒՆՆԵՐ</b>                         |    |
| Ռիսկային գործոններ   | 20 |
| Հիմնական տեղեկատվություն   | 21 |
| Առաջարկի համակողմանի նկարագիրը   | 21 |
| Առաջարկի ժամկետները և պայմանները   | 27 |
| Առևտրի թույլտվությունը և առևտրի կազմակերպումը  | 30 |
| <b>ԲԱԺԻՆ 3.</b><br><b>ԲԱՆԿԻ ՎԵՐԱԲԵՐՅԱԼ ՏԵՂԵԿՈՒԹՅՈՒՆՆԵՐ</b>   |    |
| Անկախ աուդիտորները   | 30 |
| Ռիսկային գործոններ   | 30 |
| Տեղեկատվություն Բանկի մասին  | 32 |
| Բիզնեսի նկարագիրը  | 33 |
| Բանկի կառուցվածքը  | 39 |
| Բանկի զարգացման վերջին միտումները  | 40 |
| Բանկի շահույթի կանխատեսումը  | 40 |
| Բանկի կառավարման մարմինները և կառավարման մարմինների անդամները  | 41 |
| Բանկի կառավարման մարմինների գործունեությունը   | 49 |
| Հսկող անձինք   | 49 |
| Տեղեկատվություն Բանկի ակտիվների, պարտավորությունների, ֆինանսական վիճակի, եկամուտների և ծախսերի մասին | 49 |
| Էական պայմանագրեր  | 49 |
| Այլ տեղեկատվություն  | 49 |
| Հաշվետվություններ  | 50 |

# Ա Մ Փ Ո Փ Ա Թ Ե Ր Թ

Ամփոփաթերթը հանդիսանում է «ԱՐՄՍՎԻՍԲԱՆԿ» փակ բաժնետիրական ընկերության (այսուհետ՝ Բանկ) և վերջինիս կողմից թողարկվող պարտատոմսերի համառոտ նկարագրություն, հետևաբար առաջարկվող արժեթղթերում ներդրում անելու վերաբերյալ ներդրողի որոշումը պետք է հիմնված լինի ամբողջական փաստաթղթի վրա:

Ամփոփաթերթում պարունակվող տեղեկատվության ոչ ամբողջական կամ ապակողմնորոշիչ լինելու դեպքում ամփոփաթերթի կազմման համար պատասխանատու անձինք կրում են քաղաքացիական պատասխանատվություն:

Ներդրողը կարող է ձեռք բերել սույն փաստաթուղթը և դրան կից ներկայացվող փաստաթղթերը փաստաթղթային տարբերակով Բանկի գրասենյակում, իսկ էլեկտրոնային տարբերակով՝ վերջիններիս ինտերնետային կայքում՝ [www.armswissbank.am](http://www.armswissbank.am):

## 1 ԲԱԺԻՆ. ԱՄՓՈՓ ՏԵՂԵԿՈՒԹՅՈՒՆՆԵՐ ԲԱՆԿԻ ԵՎ ԹՈՂԱՐԿՎԱԾ ՊԱՐՏԱՏՈՄՍԵՐԻ ՎԵՐԱԲԵՐՅԱԼ

### 1.1 Տեղեկատվություն Բանկի և Բանկի գործունեության վերաբերյալ

**Բանկի լրիվ ֆիրմային անվանումն է**

**հայերեն՝** «ԱՐՄՍՎԻՍԲԱՆԿ» ՓԱԿ ԲԱԺՆԵՏԻՐԱԿԱՆ ԸՆԿԵՐՈՒԹՅՈՒՆ:

**ռուսերեն՝** ЗАКРЫТОЕ АКЦИОНЕРНОЕ ОБЩЕСТВО «АРМСВИСБАНК».

**անգլերեն՝** “ARMSWISSBANK” CLOSED JOINT STOCK COMPANY.

**Բանկի կրճատ ֆիրմային անվանումն է**

**հայերեն՝** «ԱՐՄՍՎԻՍԲԱՆԿ» ՓԲԸ

**ռուսերեն՝** ЗАО “АРМСВИСБАНК”

**անգլերեն՝** “ARMSWISSBANK” CJSC

**Բանկի պետական գրանցման վայրն է՝**

ՀՀ, ք. Երևան, Վազգեն Սարգսյան 10:

Բանկի պետական գրանցման համարն է 26:

**Բանկի գտնվելու վայրն է՝**

ՀՀ, ք. Երևան, Վազգեն Սարգսյան 10

**Կապի միջոցները՝**

հեռ. (37410) 58-44-19, (37410) 52-95-93

ֆաքս (37410) 54-06-27, (37410) 52-95-91

էլ. փոստ [info@armswissbank.am](mailto:info@armswissbank.am),

ինտերնետային կայք՝ [www.armswissbank.am](http://www.armswissbank.am):

Բանկի հիմնադրման երկիրը՝ Հայաստանի Հանրապետություն:

Պարտատոմսերում ներդրումների հետ կապված հարցերի դեպքում ներդրողները կարող են կապնվել Բանկի մասնագետների հետ հետևյալ հեռախոսահամարով՝

/37410/ 54-07-82:

Բանկը հիմնադրվել է Հայաստանի Հանրապետության (այսուհետ՝ ՀՀ) օրենսդրության շրջանակներում 2004թ. սեպտեմբերի 15-ին որպես փակ բաժնետիրական ընկերություն:

«ԱՐՄՍՎԻՍԲԱՆԿ» ՓԲԸ-ն գրանցվել է ՀՀ կենտրոնական բանկում 2004թ-ի հոկտեմբերի 7-ին: Բանկի պետական գրանցման վկայականի համարն է N 0476: 2005թ. փետրվարի 25-ին «ԱՐՄՍՎԻՍԲԱՆԿ» ՓԲԸ-ին տրամադրվել է բանկային գործունեության թիվ 84 լիցենզիան:

Բանկի ապրանքային նշանն է՝



որը գրանցվել է ՀՀ մտավոր սեփականության գործակալության կողմից 25.08.2005թ.:

**Բանկի հիմնադրումը:** Բանկը շուրջ 10 տարի է ծավալում է գործունեություն ՀՀ բանկային շուկայում: Բանկի հիմնադիր և հիմնական բաժնետերն է հանդիսանում շվեյցարական ժամացույցների «Ֆրանկ Մյոլլեր Ուոչլանդ» ընկերության հիմնադիր, սեփականատեր և գործադիր տնօրեն, հայազգի գործարար Վարտան Սիրմակետը:

**Բանկի առաքելությունն է** բացահայտել հաճախորդների կարիքները՝ նրանց տրամադրելով միջազգային լավագույն փորձին համահունչ ֆինանսական լուծումներ:

**Բանկի տեսլականն է՝** լինել ՀՀ-ում կորպորատիվ, ներդրումային և փրայվիթ բանկային ծառայություններ մատուցող առաջատար Բանկ՝ անձնակազմի պրոֆեսիոնալիզմի ու ճկունության, սպասարկման որակի շնորհիվ:

### **Բանկի հեռանկարային նպատակներն են՝**

1. իրավաբանական անձ հաճախորդներին առաջարկել կորպորատիվ բանկային ծառայությունների լայն փաթեթ, որը կներառի ինչպես ավանդական, այնպես էլ ոչ ավանդական բանկային ծառայություններ, մասնավորապես՝ վարկեր, վարկային գծեր, հիփոթեքային վարկավորում, օվերդրաֆթ, ֆակտորինգ, լիզինգ, ինչպես նաև առևտրի ֆինանսավորման գործիքներ (ակրեդիտիվ, երաշխիք, գնման պատվերի ֆինանսավորում, արտահանման խթանման ֆինանսավորում և այլն), և հաճախորդի կարիքներից բխող այլ ծառայություններ:
2. ՀՀ ֆինանսական շուկայում լինել առաջատարներից, ինչպես ՀՀ այնպես էլ արտասահմանյան արժեթղթերով իրականացվող ներդրումային գործառնությունների գծով:

3. Կորպորատիվ արժեթղթերի շուկայում մատուցել անդերրայթինգի և մարքեթ մեյքերության ծառայություններ և այս գծով զբաղեցնել առաջատար դիրքեր:
4. ՀՀ ֆինանսական շուկայում ամրապնդել հաստատված դիրքը որպես կայուն և վստահելի ֆինանսական կառույց, ինչպես նաև լինել լավագույններից որպես բանկերի և ոչ բանկ ֆինանսական կազմակերպությունների համար մարքեթմեյքեր հաստատություն:
5. Պահպանել շուկայում առաջատար դիրքերը ոսկով գործառնությունների գծով:
6. Իրականացնել միջազգային շուկաներում Բանկի ներդրումային ծառայությունների առաջնղման ուղղությամբ միջոցառումներ:

**Բանկի կանոնադրական կապիտալը** կազմում է 8,752,800,000 (ութ միլիարդ յոթ հարյուր հիսուներկու միլիոն ութ հարյուր հազար) ՀՀ դրամ, որը բաժանված է 14,588 (տասնչորս հազար հինգ հարյուր ութսունութ) հատ հասարակ (սովորական) անվանական բաժնետոմսի, յուրաքանչյուրը 600,000 (վեց հարյուր հազար) ՀՀ դրամ անվանական արժեքով:

Բանկի 11,670 (տասնմեկ հազար վեց հարյուր յոթանասուն) հատ (80%) սովորական բաժնետոմսերի սեփականատերն է հանդիսանում Վարտան Սիրմակեսը, իսկ 2,918 (երկու հազար ինը հարյուր տասնութ) հատ (20%) սովորական բաժնետոմսերի սեփականատերն է հանդիսանում «Բելեգինգսմաշեփիջ Ջոնգո» ՍՊԸ-ն:

Միննույն ժամանակ 2,918 (երկու հազար ինը հարյուր տասնութ) հատ սովորական բաժնետոմսերով Վարտան Սիրմակեսը հանդիսանում է անուղղակի նշանակալից մասնակից:

**Բիզնեսի համառոտ նկարագիր:** Բանկը համաձայն իր կողմից որդեգրված ռազմավարության՝ իր հաճախորդներին մատուցում է հետևյալ ֆինանսական ծառայությունները.

**1.Վարկային ծառայություններ, որոնց մեջ կարելի է առանձնացնել՝**

1.1 **Բիզնես վարկերը** (փոքր և միջին բիզնեսի ֆինանսավորում, վերականգնվող էներգետիկայի, մասնավորապես՝ ՀԷԿ-երի կառուցման և վերազինման, ինչպես նաև այլ նախագծերի ֆինանսավորում, և այլն): Բանկը նախապատվություն է տալիս կայացած կորպորատիվ հաճախորդներին, որոնք ունեն կայուն զարգացող բիզնես, բարի համբավ գործարար աշխարհում և կառավարման որակյալ համակարգ: Հարկ է նշել, որ Բանկը դեռևս 2006թ.-ից ներգրավված է «Վերականգնվող էներգիայի զարգացման ֆինանսավորում» ծրագրում և հանդիսանում է ՀՀ բանկային համակարգի ընդգծված առաջատարներից մեկը:

1.2 **Տեղական և միջազգային ֆակտորինգ:** Բանկը բանկային համակարգում առաջադեմ և նորարար գործիքների ներդնողի ավանդույթ ունի: Մասնավորապես, ներքին ու արտաքին ֆակտորինգի ոլորտի զարգացման գործում բանկն ունի լուրջ դերակատարություն, ինչը կարելի է համարել ոչ միայն մեր բանկի, այլ նաև ՀՀ

բանկային համակարգի, ինչպես նաև ՀՀ ֆինանսական շուկայի ձեռքբերումը: 2008թ. Բանկն առաջինը տարածաշրջանում, անդամակցեց FCI (Factors Chain International) միջազգային ֆակտորինգային ընկերությանը, ինչը հեռանկարային զարգացման ուղիներ բացեց Բանկում ֆակտորինգային ծառայությունների զարգացման համար:

**1.3 Առևտրի ֆինանսավորման գործիքներ:** Առևտրի ֆինանսավորման ոլորտում Բանկի հիմնական գործընկերը հանդիսանում է Վերակառուցման և զարգացման Եվրոպական բանկը (ՎՋԵԲ), որի հետ Բանկը համագործակցում է 2010թ.-ից: Առևտրի ֆինանսավորման ծրագրի շրջանակներում մեկնարկած համագործակցության սկզբում Բանկի համար հաստատված 3 մլն ԱՄՆ դոլար վարկային գիծը համագործակցության ընթացքում եռապատկվեց և այժմ կազմում է 9 մլն ԱՄՆ դոլար: Բանկի և ՎՋԵԲ-ի միջև Առևտրի ֆինանսավորման ծրագրի շրջանակներում երկարատև համագործակցության արդյունքում 2014թ.-ի հուլիսին ՎՋԵԲ-ի կողմից Բանկին շնորհվել է «Հաստատող բանկ»-ի կարգավիճակ, ինչը թույլ կտա Բանկին հաստատել արտասահմանյան բանկերի կողմից թողարկվող ակրեդիտիվները և երաշխիքները: «Առևտրի ֆինանսավորման ծրագրի» շրջանակներում Բանկը համագործակցում է նաև «Ասիական Զարգացման Բանկ»-ի, «ԲայերնԷԼԲի» բանկի, «Պրոմսվյազբանկ»-ի և «Ատլանտիկ Ֆորֆեյթերունգս ԱԳ»-ի հետ:

**1.4 Գնումների պատվերների ֆինանսավորումը:** Այս գործիքը հայաստանյան բանկային շուկայում ներդրվել է Բանկի կողմից՝ կորպորատիվ հաճախորդների բազմակողմանի սպասարկումն ապահովելու նպատակով:

**1.5 Հիփոթեքային վարկեր:** Բանկն առաջարկում է հիփոթեքային վարկեր՝ ՀՀ տարածքում անշարժ գույքի ձեռքբերման, ինչպես նաև վերանորոգման նպատակով: Վարկավորումը իրականացվում է ինչպես Բանկի ռեսուրսներով, այնպես էլ «Ազգային Հիփոթեքային Ընկերություն» ՎՎԿ ՓԲԸ-ի և «Երիտասարդ ընտանիքին՝ մատչելի բնակարան» ծրագրերի շրջանակներում, նշված ընկերությունների հետ համապատասխան պայմանագրերի հիմքով:

## **2. Գործառնություններ արժեթղթերով և ոսկով**

2.1 Գործառնությունները պետական և կորպորատիվ արժեթղթերով

2.2 Բրոքերային ծառայություններ

2.3 Ոսկով գործառնությունները

2.4 Արժեթղթերի թողարկման և տեղաբաշխման կազմակերպում հետ կապված ծառայությունների մատուցում

2.5 Պահառուական ծառայությունները

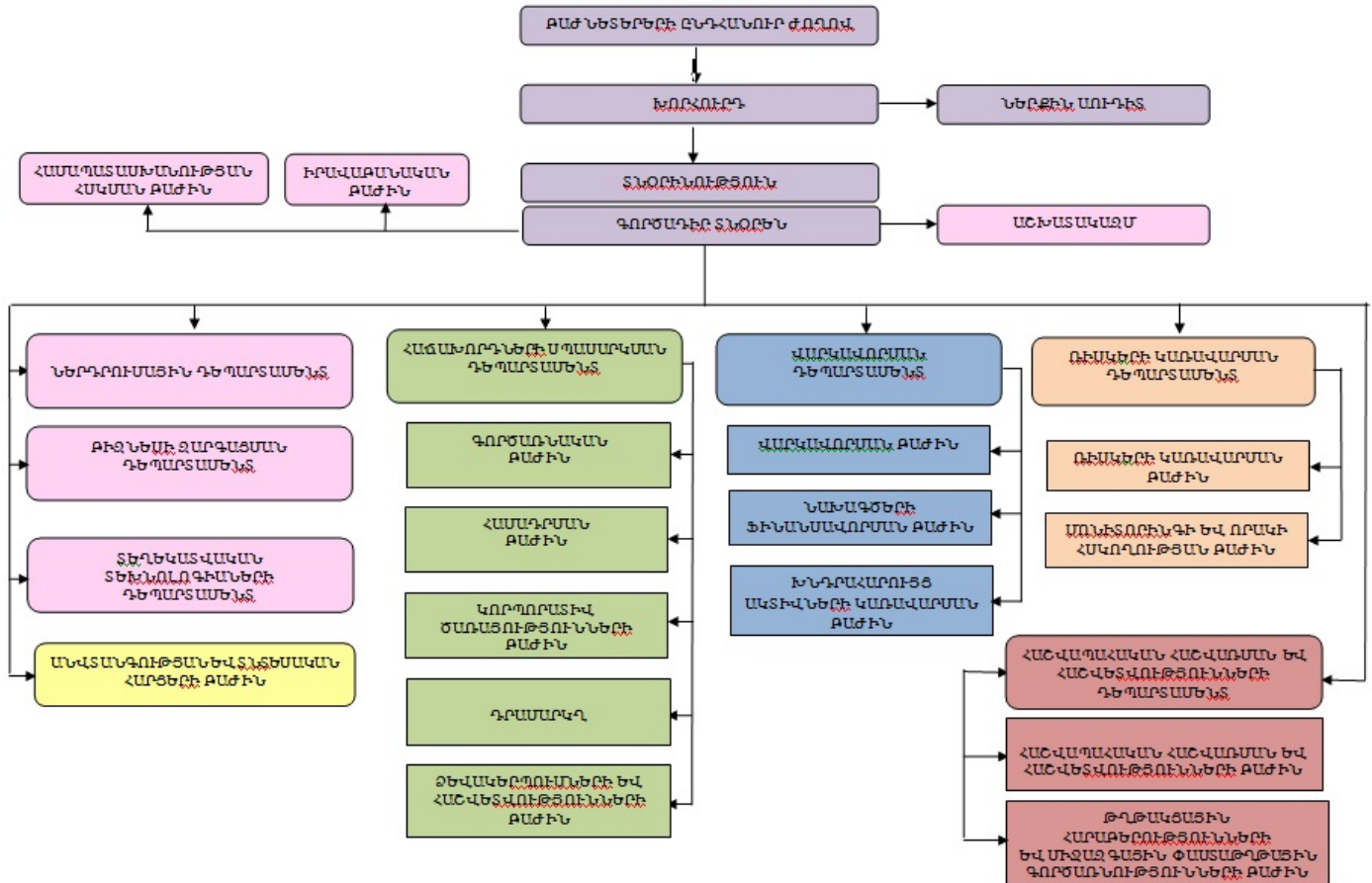
## **3. Հաշվարկադրամարկղային ծառայություններ, որոնք ստանդարտ, ավանդական բանկային ծառայություններ են և իրենց մեջ ներառում են՝**

3.1 Ավանդների ընդունում

3.2 Դրամական փոխանցումներ

- 3.3 Միջազգային փոխանցումներ
- 3.4 Արտարժույթային փոխարկումներ
- 3.5 Պահախցիկները և այլն:

Բանկի ներքին վարչակազմակերպական կառուցվածքը հետևյալն է.



Բանկը ներկայումս մասնաճյուղեր և ներկայացուցչություններ չունի և չի հանդիսանում որևէ խմբի անդամ:

**1.2 Բանկին և պարտատոմսերին առնչվող ռիսկեր**

Ինչպես բոլոր տնտեսվարող սուբյեկտները, Բանկն իր գործունեության ընթացքում բախվում է տարբեր ռիսկային գործոնների հետ: Ներդրողները մինչև պարտատոմսերում ներդրում կատարելու մասին որոշում ընդունելը պետք է տեղյակ լինեն այդ ներդրման հետ կապված ռիսկերի մասին:

Ընդհանուր առմամբ, պարտատոմսերում ներդրում կատարողները բախվում են ինչպես թողարկող կազմակերպության գործունեության հետ կապված, այնպես էլ ֆինանսական շուկայում տիրող իրավիճակից առաջացող ռիսկերի (շուկայական ռիսկ) և պարտատոմսերի

իրացվելիության ռիսկի հետ:

**1.2.1.** Թողարկողի ռիսկը կապված է վերջինիս ֆինանսատնտեսական գործունեության առանձնահատկությունների հետ: Այս առումով, Բանկի համար առավել էական ռիսկերն են.

- **Գործընկերների կամ վարկային ռիսկը**, ինչի էությունը կայանում է նրանում, որ գործընկերները/հաճախորդները չեն կատարի Բանկի նկատմամբ ստանձնած իրենց վարկային պարտավորությունները,
- **Իրացվելիության ռիսկը**, երբ Բանկի ազատ դրամական միջոցները բավարար չեն ստանձնած պարտավորությունները սահմանված ժամկետներում մարելու համար,
- **Ընդհանուր տնտեսության ռիսկերը**, երբ ՀՀ մակրոտնտեսական իրավիճակի վատթարացումը կարող են բացասաբար ազդել Բանկի գործունեության, մասնավորապես վարկավորման ծավալների վրա,
- **Օրենսդրական ռիսկը**, երբ օրենսդրական դաշտի փոփոխությունները կարող են բացասաբար ազդել Բանկի գործունեության վրա,
- **Գործառնական ռիսկը**, ինչը կարող է ի հայտ գալ ինչպես Բանկի կողմից օգտագործվող տեխնիկական միջոցների խափանման, այնպես և մարդկային գործոնի պատճառով:

**Պարտավորմաներին առնչվող ռիսկերից կարելի է առանձնացնել՝**

- **Տոկոսադրույքների ռիսկ՝** տոկոսադրույքների փոփոխման ռիսկը կարող է ազդել պարտատոմսերի գրավչության վրա: Մասնավորապես, շուկայում տոկոսադրույքների բարձրացման դեպքում, պարտատոմսի գինը նվազում է, ինչի արդյունքում ներդրողը կարող է չստանալ նախատեսվող շահույթը, կամ անգամ վնասներ կրել:
- **Արտարժույթի ռիսկ՝** արտարժույթի ռիսկը առաջանում է փոխարժեքի տատանումների պատճառով և կարող է բացասական ազդեցություն ունենալ ներդրողի՝ պարտատոմսերից ստացված եկամուտների վրա:
- **Պարտավորմաների իրացվելիության ռիսկ՝** պարտատոմսերի շուկայի զարգացվածության ցածր մակարդակի պայմաններում կարող է ստեղծվել այնպիսի իրավիճակ, երբ պարտատոմսի սեփականատերը ցանկացած պահի պարտատոմսերը վաճառելու հետ կապված դժվարությունների կբախվի:

### **1.3 Բանկի գործունեության զարգացման և ֆինանսական վիճակի փոփոխություններ**

Բանկի գործունեությունը մշտապես գտնվում է Բանկի խորհրդի Գործադիր մարմնի ուշադրության ներքո, որոնք օպերատիվ արձագանքում են շուկայական իրավիճակի փոփոխություններին՝ համապատասխանեցնելով Բանկի գործունեությունը շուկայի պահանջներին, ինչպես նաև նվազեցնելով տարբեր ռիսկային գործոնների բացասական ազդեցությունը:

2014 թվականի ընթացքում Բանկի ակտիվների 21% աճը մեծապես պայմանավորված է եղել տոկոսադրույքների փոփոխության հետևանքով վերագնահատման պահուստի աճով: Բանկի ստացված զուտ շահույթը /մինչև շահութահարկի գծով ծախսի նվազեցումը/, 2013 թվականի համեմատ, աճել է մոտ 32%-ով (680 մլն ՀՀ դրամով)՝ կազմելով 2.84 մլրդ ՀՀ դրամ: Բանկի ընդհանուր կապիտալը 2014 թվականի ընթացքում նվազել է 15%-ով և կազմել՝ 17.89 մլրդ. ՀՀ դրամ: Բանկի պարտավորություններն աճել են 37%-ով՝ կազմելով 66.6 մլրդ ՀՀ դրամ: 2013 թվականի համեմատ, 2014 թվականին Բանկի զուտ տոկոսային եկամուտն աճել է 17%-ով՝ կազմելով 3.87 մլրդ ՀՀ դրամ: Ինչ վերաբերվում է գործառնական եկամտին, ապա այստեղ ևս արձանագրվել է 27% աճ, ինչը թվային արտահայտությամբ կազմել է 5.19 մլրդ ՀՀ դրամ:



|                              | 2014       | 2013       | 2012       |
|------------------------------|------------|------------|------------|
| Զուտ տոկոսային եկամուտ       | 3,865,024  | 3,303,906  | 2,869,451  |
| Գործառնական եկամուտ          | 5,193,607  | 4,096,013  | 3,204,336  |
| Շահույթ մինչև հարկումը       | 2,839,407  | 2,158,750  | 1,976,716  |
| Զուտ շահույթ                 | 2,307,190  | 1,742,174  | 1,624,971  |
| Ընդհանուր ակտիվներ           | 84,492,892 | 69,810,841 | 54,575,618 |
| Ընդհանուր պարտավորություններ | 66,606,865 | 48,648,972 | 42,282,090 |
| Ընդհանուր կապիտալ            | 17,886,027 | 21,161,869 | 12,293,528 |

**Աուդիտ իրականացնող անձ**

Բանկի 2012 և 2013 թվականների անկախ աուդիտորական ստուգումն իրականացվել է «Գրանթ Թորնթոն» ՓԲԸ աուդիտորական կազմակերպության կողմից:

«Գրանթ Թորնթոն» ՓԲԸ-ն հանդիսանում է «Գրանթ Թորնթոն Ինտերնեյշնալի» անդամ:

«Գրանթ Թորնթոն» ՓԲԸ-ի հասցեն է՝ ՀՀ ք. Երևան 0012, Վաղարշյան 8/1

հեռ.՝ +374 10 26-09-54, ինտերնետային կայքի հասցեն է՝ www.gta.am: Կազմակերպության տնօրեն-բաժնետեր է հանդիսանում Գագիկ Գյուլբուդաղյանը:

2013թ. հուլիսի 16-ին Բանկի բաժնետերերի ընդհանուր ժողովի կողմից որպես Բանկի 2013-16թթ. գործունեության աուդիտն իրականացնող աուդիտորական կազմակերպություն է ընտրվել «Գրանթ Թորնթոն» ՓԲԸ-ն: Աուդիտի նպատակն է ձեռք բերել բավարար երաշխիքներ՝ համոզվելու համար, որ ֆինանսական հաշվետվությունները զերծ են էական անճշտություններից: «Գրանթ Թորնթոն» ՓԲԸ-ի եզրակացությունները ներկայացված են կից Հավելվածներում: Նախորդող վերջին 3 տարվա ընթացքում Բանկի աուդիտն իրականացրած անձի կողմից աշխատանքից հրաժարման դեպք չի եղել:

**1.4 Բանկի կառավարման մարմինների կազմի վերաբերյալ համառոտ տեղեկավորություն**

Բանկի կանոնադրությամբ սահմանված են կառավարման հետևյալ մարմինները՝

- Բաժնետերերի ընդհանուր ժողովը, այսուհետ նաև ժողով,
- Խորհուրդ,
- Գործադիր մարմին:

Բանկի 11670 (տասնմեկ հազար վեց հարյուր յոթանասուն) հատ (80%) սովորական բաժնետոմսերի սեփականատերն է հանդիսանում Վարտան Սիրմակետը, իսկ 2918 (երկու հազար ինը հարյուր տասնութ) հատ (20%) սովորական բաժնետոմսերի սեփականատերն է հանդիսանում «Բելեգինգսմաչեփիջ Զոնգո» ՍՊԸ-ն:

Միննույն ժամանակ 2918 (երկու հազար ինը հարյուր տասնութ) հատ սովորական բաժնետոմսերով Վարտան Սիրմակետը հանդիսանում է անուղղակի նշանակալից մասնակից:

Բանկի Խորհուրդը բաղկացած է հինգ անդամից.

| Հ/հ | Անուն Ազգանուն  | Պաշտոն          |
|-----|-----------------|-----------------|
| 1   | Վարտան Սիրմակետ | Խորհրդի նախագահ |
| 2   | Պատրիկ Բիստեյ   | Խորհրդի անդամ   |

|   |                  |               |
|---|------------------|---------------|
| 3 | Արդեն Սելլեֆյան  | Խորհրդի անդամ |
| 4 | Գևորգ Չաքմիշյան  | Խորհրդի անդամ |
| 5 | Աշոտ Սալնազարյան | Խորհրդի անդամ |

Բանկի Գործադիր մարմինը բաղկացած է.

**Գևորգ Մաչանյան, տ.գ.թ.**

**Տնօրինության նախագահ, Գործադիր տնօրեն**

Գևորգ Մաչանյանն ԱՐՄՍՎԻՍԲԱՆԿ-ի Գործադիր տնօրենն է հիմնադրման օրվանից: Նա ունի ավելի քան երեսունամյա աշխատանքային փորձ բանկային համակարգում, որից քսանը ղեկավար պաշտոններ է զբաղեցրել ՀՀ կենտրոնական բանկում: Ծնվել է 22/08/1959թ.-ին, ավարտել է Երևանի պետական տնտեսագիտական ինստիտուտը:

**Գրիգոր Մովսիսյան**

**Տնօրինության անդամ, Գործադիր տնօրենի տեղակալ - Ռիսկերի կառավարման ղեկարտամենտի տնօրեն**

Ծնվել է 26/03/1974թ.-ին, ավարտել է Երևանի պետական տնտեսագիտական ինստիտուտը: Բանկում աշխատում է Բանկի հիմնադրման օրվանից:

**Գրիգոր Հովհաննիսյան**

**Տնօրինության անդամ, Գործադիր տնօրենի տեղակալ-Վարկավորման ղեկարտամենտի տնօրեն**

Ծնվել է 16/02/1974թ.-ին, ավարտել է Երևանի Պետական Ճարտարագիտական Համալսարանը, բանկում աշխատում է 2009թ.-ից:

**Կարեն Տուրյան, տ.գ.թ.**

**Տնօրինության անդամ, Գործադիր տնօրենի տեղակալ-Ներդրումային ղեկարտամենտի տնօրեն**

Ծնվել է 05/05/1976թ.-ին, ավարտել է Հայաստանի Պետական Ճարտարագիտական Համալսարանը, ունի տնտեսագիտական գիտությունների թեկնածուի կոչում:

Բանկում աշխատում է 2005թ.-ի մայիսից:

**Սեդրակ Բաղդասարյան**

**Տնօրինության անդամ, Հաշվապահական հաշվառման և հաշվետվությունների ղեկարտամենտի տնօրեն-Գլխավոր հաշվապահ**

Ծնվել է 27/04/1976թ.-ին, ավարտել է Երևանի Պետական Տնտեսագիտական ինստիտուտը: Բանկում աշխատում է 2005թ.-ի հոկտեմբերից:

**Գևորգ Խաչատրյան**

**Տնօրինության անդամ, Գործադիր տնօրենի տեղակալ-Հաճախորդների սպասարկման ղեկարտամենտի տնօրեն**

Ծնվել է 29/06/1970թ.-ին, ավարտել է Երևանի պետական համալսարանը: Բանկում աշխատում է Բանկի հիմնադրման օրվանից:

Բանկի աշխատակիցների թիվը 30.01.2015թ.-ի դրությամբ կազմում է 107 աշխատակից:

### **1.6 Բանկի թողարկած արժեթղթերի վերաբերյալ տեղեկություններ**

Բանկը մինչ այժմ թողարկել է միայն բաժնետոմսեր: **Բանկի կանոնադրական կապիտալը** կազմում է 8,752,800 հազար ՀՀ դրամ: Համաձայն Բանկի կանոնադրության՝ բաժնետիրական կապիտալը կազմված է թվով 14,588 բաժնետոմսերից՝ յուրաքանչյուրը 600,0 հազ. ՀՀ դրամ անվանական արժեքով: Բանկի 11,670 (տասնմեկ հազար վեց հարյուր յոթանասուն) հատ (80%) սովորական բաժնետոմսերի սեփականատերն է հանդիսանում Վարտան Սիրմակետը, իսկ 2,918 (երկու հազար ինը հարյուր տասնութ) հատ (20%) սովորական բաժնետոմսերի սեփականատերն է հանդիսանում «Բելեգինգսամաչեփիջ Ջոնգո» ՍՊԸ-ն:

Հաշվի առնելով Բանկի կազմակերպարավական ձևը՝ Բանկի կողմից թողարկված բաժնետոմսերը չեն շրջանառվում կարգավորող շուկայում: Բանկի բաժնետոմսերը թողարկված են անժամկետ:

### **1.7 Բանկի՝ առաջարկվող պարտավորումների հիմնական տվյալները**

#### **Առաջին տրանշ**

- 1.7.1 Պարտատոմսերի տեսակը՝ անվանական արժեկտրոնային,
- 1.7.2 Արժեկտրոնի վճարման պարբերականությունը՝ եռամսյակային
- 1.7.3 Արժեկտրոնի տոկոսադրույքը՝ ֆիքսված՝ տարեկան 7.50%,
- 1.7.4 Արժեկտրոնի արժույթը՝ ԱՄՆ դոլար, վճարումն իրականացվում է համարժեք ՀՀ դրամով, հաշվարկված վճարման իրականացման օրվա համար գործող ՀՀ ԿԲ կողմից հրապարակված միջին փոխարժեքով,
- 1.7.5 Պարտատոմսերի ձևը՝ ոչ փաստաթղթային,
- 1.7.6 Պարտատոմսերի փոխարկելիությունը՝ ոչ փոխարկելի,
- 1.7.7 Պարտատոմսերի թողարկման ծավալը՝ 2,000,000.00 (երկու միլիոն) ԱՄՆ դոլար,
- 1.7.8 Պարտատոմսերի քանակը՝ 2,000 (երկու հազար) հատ,
- 1.7.9 Մեկ պարտատոմսի անվանական արժեքը 1,000.00 (մեկ հազար) ԱՄՆ դոլար,
- 1.7.10 Պարտատոմսերի թողարկման և տեղաբաշխման օրը՝ ՀՀ ԿԲ կողմից սույն ազդագրի գրանցմանը հաջորդող մեկ ամսվա ընթացքում,
- 1.7.11 Տեղաբաշխման օրվանից առնվազն 3 աշխատանքային օր առաջ Բանկը տեղաբաշխման մասին տեղեկությունը հրապարակելու է իր պաշտոնական կայքում,
- 1.7.12 Պարտատոմսերի շրջանառության ժամկետը՝ 3 (երեք) տարի,
- 1.7.13 Պարտատոմսերի շրջանառության ձևը՝ ազատ շրջանառության իրավունքով,

- 1.7.14 Պարտատոմսերի ապահովվածությունը՝ չապահովված,
- 1.7.15 Բանկի կողմից պարտատոմսերի տեղաբաշխման հիմնական նպատակն է հանդիսանում շուկայից միջոցների ներգրավումը: Տեղաբաշխման արդյունքում ներգրավված դրամական միջոցներն ուղղվելու են վարկերի տրամադրմանը և ներդրումների իրականացմանը:
- 1.7.16 Պարտատոմսերը տեղաբաշխվում են «ՆԱՍԴԱՔ ՕԷՄԷՔՍ ԱՐՄԵՆԻԱ» ԲԲԸ (Այսուհետ՝ Բորսա) տեղաբաշխման համակարգով, ստանդարտ փակ (եվրոպական) աճուրդի անցկացման միջոցով, Բորսայի «Արժեթղթերի տեղաբաշխման կազմակերպման կանոններով» սահմանված կարգով:

### **Երկրորդ տրանշ**

- 1.7.17 Պարտատոմսերի տեսակը՝ անվանական արժեկտրոնային,
- 1.7.18 Արժեկտրոնի վճարման պարբերականությունը՝ եռամսյակային
- 1.7.19 Արժեկտրոնի տոկոսադրույքը՝ ֆիքսված՝ տարեկան 8.00%,
- 1.7.20 Արժեկտրոնի արժույթը՝ ԱՄՆ դոլար, վճարումն իրականացվում է համարժեք ՀՀ դրամով, հաշվարկված վճարման իրականացման օրվա համար գործող ՀՀ ԿԲ կողմից հրապարակված միջին փոխարժեքով,
- 1.7.21 Պարտատոմսերի ձևը՝ ոչ փաստաթղթային,
- 1.7.22 Պարտատոմսերի փոխարկելիությունը՝ ոչ փոխարկելի,
- 1.7.23 Պարտատոմսերի թողարկման ծավալը՝ 3,000,000.00 (երեք միլիոն) ԱՄՆ դոլար,
- 1.7.24 Պարտատոմսերի քանակը՝ 3,000 (երեք հազար) հատ,
- 1.7.25 Մեկ պարտատոմսի անվանական արժեքը 1,000.00 (մեկ հազար) ԱՄՆ դոլար,
- 1.7.26 Պարտատոմսերի թողարկման և տեղաբաշխման օրը՝ Պարտատոմսերի թողարկման և տեղաբաշխման օրը՝ ՀՀ ԿԲ կողմից սույն ազդագրի գրանցմանը հաջորդող մեկ ամսվա ընթացքում,
- 1.7.27 Տեղաբաշխման օրվանից առնվազն 3 աշխատանքային օր առաջ Բանկը տեղաբաշխման մասին տեղեկությունը հրապարակելու է իր պաշտոնական կայքում,
- 1.7.28 Պարտատոմսերի շրջանառության ժամկետը՝ 4 (չորս) տարի,
- 1.7.29 Պարտատոմսերի շրջանառության ձևը՝ ազատ շրջանառության իրավունքով,
- 1.7.30 Պարտատոմսերի ապահովվածությունը՝ չապահովված,
- 1.7.31 Բանկի կողմից պարտատոմսերի տեղաբաշխման հիմնական նպատակն է

հանդիսանում շուկայից միջոցների ներգրավումը: Տեղաբաշխման արդյունքում ներգրավված դրամական միջոցներն ուղղվելու են վարկերի տրամադրմանը և ներդրումների իրականացմանը:

Պարտատոմսերը տեղաբաշխվում են Բորսայի տեղաբաշխման համակարգով, ստանդարտ փակ (եվրոպական) աճուրդի անցկացման միջոցով, Բորսայի «Արժեթղթերի տեղաբաշխման կազմակերպման կանոններով» սահմանված կարգով:

### **Երրորդ տրանշ**

- 1.7.32 Պարտատոմսերի տեսակը՝ անվանական արժեկտրոնային,
- 1.7.33 Արժեկտրոնի վճարման պարբերականությունը՝ եռամսյակային
- 1.7.34 Արժեկտրոնի տոկոսադրույքը՝ ֆիքսված՝ տարեկան 8.50%,
- 1.7.35 Արժեկտրոնի արժույթը՝ ԱՄՆ դոլար, վճարումն իրականացվում է համարժեք ՀՀ դրամով, հաշվարկված վճարման իրականացման օրվա համար գործող ՀՀ ԿԲ կողմից հրապարակված միջին փոխարժեքով,
- 1.7.36 Պարտատոմսերի ձևը՝ ոչ փաստաթղթային,
- 1.7.37 Պարտատոմսերի փոխարկելիությունը՝ ոչ փոխարկելի,
- 1.7.38 Պարտատոմսերի թողարկման ծավալը՝ 5,000,000.00 (հինգ միլիոն) ԱՄՆ դոլար,
- 1.7.39 Պարտատոմսերի քանակը՝ 5,000 (հինգ հազար) հատ,
- 1.7.40 Մեկ պարտատոմսի անվանական արժեքը 1,000.00 (մեկ հազար) ԱՄՆ դոլար,
- 1.7.41 Պարտատոմսերի թողարկման և տեղաբաշխման օրը՝ Պարտատոմսերի թողարկման և տեղաբաշխման օրը՝ ՀՀ ԿԲ կողմից սույն ազդագրի գրանցմանը հաջորդող մեկ ամսվա ընթացքում,
- 1.7.42 Տեղաբաշխման օրվանից առնվազն 3 աշխատանքային օր առաջ Բանկը տեղաբաշխման մասին տեղեկությունը հրապարակելու է իր պաշտոնական կայքում,
- 1.7.43 Պարտատոմսերի շրջանառության ժամկետը՝ 5 (հինգ) տարի,
- 1.7.44 Պարտատոմսերի շրջանառության ձևը՝ ազատ շրջանառության իրավունքով,
- 1.7.45 Պարտատոմսերի ապահովվածությունը՝ չապահովված,
- 1.7.46 Բանկի կողմից պարտատոմսերի տեղաբաշխման հիմնական նպատակն է հանդիսանում շուկայից միջոցների ներգրավումը: Տեղաբաշխման արդյունքում ներգրավված դրամական միջոցներն ուղղվելու են վարկերի տրամադրմանը և ներդրումների իրականացմանը:

Պարտատոմսերը տեղաբաշխվում են Բորսայի տեղաբաշխման համակարգով, ստանդարտ

փակ (եվրոպական) աճուրդի անցկացման միջոցով, Բորսայի «Արժեթղթերի տեղաբաշխման կազմակերպման կանոններով» սահմանված կարգով:

Պարտատոմսերում ներդրում իրականացնելու ցանկություն հայտնող անձը (ֆիզիկական կամ իրավաբանական) կարող է մասնակցել աճուրդին Բանկի հետ Բրոքերային ծառայությունների մատուցման համապատասխան պայմանագիր կնքելու և գնման հայտ ներկայացնելու միջոցով: Պարտատոմսեր ձեռք բերելու հայտերը Բանկ ներկայացվում են համաձայն Բանկի՝ «Պատվերների կատարման ընթացակարգի», հաշվի առնելով Բանկի՝ «Արժեթղթերի շուկայում իրականացվող գործարքների արդյունքում հնարավոր շահերի բախման բացառմանն ուղղված միջոցառումների իրականացման ուղեցույցի» դրույթները: Նշված փաստաթղթերին կարելի է ծանոթանալ այցելելով Բանկի պաշտոնական կայքը՝ [www.armswissbank.am](http://www.armswissbank.am) հասցեով:

Պոտենցիալ ներդրողները կարող են մասկացել աճուրդին (համապատասխան գնման հայտ ներկայացնել) նաև Բորսայի այլ անդամների միջոցով, վերջիններիս ներքին ընթացակարգերով սահմանված կարգով:

### 1.8 Բանկի ամփոփ ֆինանսական տվյալները

Ստորև ներկայացվում են Բանկի 2012-2014թթ. Ամփոփ ֆինանսական տվյալները.

| Ցուցանիշի անվանումը  | 2014       | 2013       | 2012       |
|--|------------|------------|------------|
| <b>Չուտ շահույթ շահութահարկի ծախսի նվազեցումից հետո (ՉԸ), 1000 ՀՀ դրամ</b> | 2,307,190  | 1,742,174  | 1,624,971  |
| Սեփական կապիտալի միջին մեծություն (ՍԿ), 1000 ՀՀ դրամ                       | 21,139,690 | 13,864,915 | 11,280,342 |
| <b>Սեփական կապիտալի շահութաբերություն (ROE)% = (ՉԸ)/(ՍԿ)</b>               | 10.91%     | 12.57%     | 14.41%     |
| Չուտ շահույթ շահութահարկի ծախսի նվազեցումից հետո (ՉԸ), 1000 ՀՀ դրամ        | 2,307,190  | 1,742,174  | 1,624,971  |
| Ընդհանուր ակտիվների միջին մեծություն (ՄԱ), 1000 ՀՀ դրամ                    | 73,776,186 | 58,654,207 | 48,410,630 |
| <b>Ակտիվների շահութաբերություն (ROA)% = (ՉԸ)/(ՄԱ)</b>                      | 3.13%      | 2.97%      | 3.36%      |
| Չուտ շահույթ շահութահարկի ծախսի նվազեցումից հետո (ՉԸ), 1000 ՀՀ դրամ        | 2,307,190  | 1,742,174  | 1,624,971  |
| Գործառնական եկամուտ (ԳԵ), 1000 ՀՀ դրամ                                     | 5,193,607  | 4,096,013  | 3,204,336  |
| <b>Չուտ շահույթի մարժա (NPM) % (ՉԸ)/(ԳԵ)</b>                               | 0.44 %     | 0.43 %     | 0.51 %     |
| Գործառնական եկամուտ (ԳԵ), 1000 ՀՀ դրամ                                     | 5,193,607  | 4,096,013  | 3,204,336  |
| Ընդհանուր ակտիվների միջին մեծություն (ՄԱ), 1000 ՀՀ դրամ                    | 73,776,186 | 58,654,207 | 48,410,630 |
| <b>Ակտիվների օգտագործման գործակից % (AU) = (ԳԵ)/(ՄԱ)</b>                   | 0.07%      | 0.07%      | 0.07%      |
| Ընդհանուր ակտիվների միջին մեծություն (ՄԱ), 1000 ՀՀ դրամ                    | 73,776,186 | 58,654,207 | 48,410,630 |

|   |            |            |            |
|---|------------|------------|------------|
| Սեփական կապիտալի միջին մեծություն (ՄԿ), 1000 ՀՀ դրամ                                      | 21,139,690 | 13,864,915 | 11,280,342 |
| <b>Սեփական կապիտալի մուտքի պլիկաբոր (EM) = (ՄԱ)/(ՄԿ)</b>                                  | 3.49       | 4.23       | 4.29       |
| Զուտ տոկոսային եկամուտ (ՁՏԵ), 1000 ՀՀ դրամ  | 4,020,803  | 3,390,033  | 2,952,558  |
| Եկամտաբեր ակտիվների միջին մեծություն (ՄԵԱ), 1000 ՀՀ դրամ                                  | 70190680   | 58840417   | 45619248   |
| <b>Զուտ տոկոսային մարժա (NIM) (A/B)</b>   | 0.06       | 0.06       | 0.06       |
| Տոկոսային եկամուտ (ՏԵ), 1000 ՀՀ դրամ  | 7,866,733  | 6,594,397  | 5,763,480  |
| Եկամտաբեր ակտիվների միջին մեծություն (ՄԵԱ), 1000 ՀՀ դրամ                                  | 65,882,074 | 51,409,722 | 46,212,376 |
| <b>Եկամտաբեր ակտիվների եկամտաբերություն (ՏԵ)/(ՄԵԱ),</b>                                   | 0.12       | 0.13       | 0.12       |
| Տոկոսային ծախսեր (ՏԾ), 1000 ՀՀ դրամ   | 3,845,930  | 3,204,364  | 2,810,922  |
| Պարտավորություններ, որոնց գծով կատարվում են տոկոսային ծախսեր (ՄԾՊ), 1000 ՀՀ դրամ          | 66,034,166 | 47,233,414 | 41,629,448 |
| <b>Ծախսատարություն այն պարտավորությունների, որոնց գծով կատարվում են ծախսեր (ՏԾ)/(ՄԾՊ)</b> | 0.058      | 0.068      | 0.068      |
| Զուտ շահույթ շահութահարկի գծով ծախսի նվազեցումից հետո (ՁՇ), 1000 ՀՀ դրամ                  | 2,307,190  | 1,742,174  | 1,624,971  |
| Բաժնետոմսերի միջին կշռված թիվը (ԲԲ)   | 14588      | 14588      | 11670      |
| <b>Զուտ շահույթը մեկ բաժնետոմսի հաշվով (EPS) (ՁՇ)/(ԲԲ), 1000 ՀՀ դրամ</b>                  | 158.16     | 119.43     | 139.24     |
|   |            |            |            |
| <b>ՍՊՐԵԴ = (ՏԵ)/(ՄԵԱ)-(ՏԾ)/(ՄԾՊ)</b>  | 0.061      | 0.060      | 0.057      |

Բանկի տարեկան և եռամսյակային ֆինանսական հաշվետվությունները, ներառյալ կից ծանոթագրությունները տեղադրված են Բանկի ինտերնետային էջում, հետևյալ հասցեով

## 2 ԲԱԺԻՆ. ԱՌԱՋԱՐԿՎՈՂ ՊԱՐՏԱՏՈՄՍԵՐԻ ՎԵՐԱԲԵՐՅԱԼ ՏԵՂԵԿՈՒԹՅՈՒՆՆԵՐ

### 2.1 Ռիսկային գործոններ

- 2.1.1 Ներդրումները պարտատոմսերում, ինչպես և այլ արժեթղթերում, ենթակա են որոշակի ռիսկերի, որոնք կապված են ինչպես թողարկողի ֆինանսատնտեսական վիճակից և գործունեության արդյունքներից (թողարկողի ռիսկ), այնպես էլ ֆինանսական շուկայում տիրող իրավիճակից (շուկայական ռիսկ): Ներդրողը ներդրում կատարելու վերաբերյալ որոշում կայացնելու ընթացքում պետք է մանրակրկիտ ուսումնասիրի և վերլուծի ներդրման հետ կապված և սույն փաստաթղթում բացահայտված հավանական ռիսկերը, ինչպես նաև ներկայացված այլ տեղեկատվությունը
- 2.1.2 Շուկայական ռիսկը առաջանում է տնտեսությունում պարտատոմսերի գնի վրա ազդող գործոնների փոփոխության հետևանքով, ինչի արդյունքում ներդրողը կարող է կրել կորուստներ:
- 2.1.3 Պետք է հաշվի առնել նաև, որ սույն փաստաթղթում ներկայացված ռիսկերի ցանկը սպառնիչ չէ և հնարավոր է անկանխատեսելի բնույթ ունեցող որևէ իրադարձության/ռիսկի (այլ ռիսկեր) ի հայտ գալը, որը կարող է բացասական ազդեցություն ունենալ ներդրումների վերադարձելիության կամ արժեքի վրա: Ներդրողը պետք է ներդրման որոշումը կայացնելիս ամբողջությամբ գիտակցի ներդրման էությունը և առաջնորդվի նաև իր սեփական փորձով, նպատակներով և ակնկալիքներով:
- 2.1.4 **Շուկայական ռիսկ**՝ շուկայական ռիսկի հիմնական տարատեսակներն են տոկոսադրույքի ռիսկը և արտարժույթային ռիսկը:  
Տոկոսադրույքի ռիսկը առաջանում է շուկայական տոկոսադրույքների փոփոխության հետևանքով՝ տոկոսադրույքների աճի դեպքում պարտատոմսերի գինը նվազում է, ինչը կարող է հանգեցնել նրան, որ ներդրողը, մինչև մարումը պարտատոմսը վաճառելու դեպքում կարող է կրել վնասներ, կամ չստանալ նախատեսված եկամուտը:  
Արտարժույթի ռիսկը առաջանում է ազգային դրամի փոխարժեքի տատանումների պատճառով և կարող է բացասական ազդեցություն ունենալ ներդրողի պարտատոմսերից ստացված եկամուտների վրա, երբ ներդրողը պարտատոմսից ստացված եկամուտը գնահատում է ՀՀ դրամով (օրինակ՝ ներդրում կատարելու համար ներդրողը ՀՀ դրամը փոխարկել է արտարժույթի և պարտատոմսի մարումից հետո ստացված արտարժույթը փոխարկում է ՀՀ դրամի): Մասնավորապես, ազգային արժույթի արժեվորման դեպքում, պարտատոմսի մարումից ստացված գումարները (ներառյալ տոկոսները) փոխարկելու դեպքում, ՀՀ դրամով հաշվարկված եկամուտը կարող է նախատեսվածից քիչ (բացասական) լինել:
- 2.1.5 **Պարտավորմաների իրացվելիության ռիսկ**՝ պարտատոմսերի շուկայի զարգացվածության ցածր մակարդակի պայմաններում, շուկայում ձևավորված իրավիճակի կտրուկ փոփոխության, ինչպես նաև, Բանկի ֆինանսական վիճակի վատթարացման հետևանքով կարող է ստեղծվել այնպիսի իրավիճակ, երբ պարտատոմսի սեփականատերը ցանկացած պահի պարտատոմսերը վաճառելու հետ կապված ռիսկերի փոփոխության բախվի: Մասնավորապես, հնարավոր է, որ պարտատոմսի սեփականատերը չկարողանա իր ուզած պահին վաճառել պարտատոմսը կամ ստիպված լինի այն վաճառել ցածր գնով, կրելով վնասներ:



2.1.6 Վերը նշված ռիսկերից բացի Թողարկողը կարող է բախվել նաև այլ ռիսկերի հետ, որոնք Թողարկողը սույն փաստաթղթում նշելու համար էական չի համարել:

## **2.2 Հիմնական տեղեկատվություն**

Բանկի կողմից անվանական պարտատոմսերի թողարկման և դրան հետևող տեղաբաշխման նպատակն է միջոցների ներգրավումը, որոնք ուղղվելու են Բանկի հիմնական գործունեության ֆինանսավորմանը, այն է վարկերի տրամադրմանը և այլ ներդրումների իրականացմանը:

## **2.3 Առաջարկի համակողմանի նկարագիրը**

2.3.1 Բանկի պարտատոմսերն անվանական, արժեկտրոնային, ոչ փաստաթղթային պարտատոմսեր են, որոնց թողարկումն իրականացվում է համաձայն ՀՀ օրենսդրության պահանջների: Բանկի պարտատոմսերի անվանական արժեքի համեմատաբար բարձր մեծությունը որոշվել է հաշվի առնելով Բանկի ռազմավարությամբ ամրագրված այն սկզբունքը, համաձայն որի Բանկը չի իրականացնում մասսայական սպասարկում:

2.3.2 Պարտատոմսերի ռեեստրը վարվում է «Հայաստանի կենտրոնական դեպոզիտարիա» ԲԲԸ-ի (այսուհետ՝ ՀԿԴ) կողմից՝ համաձայն Բանկի և ՀԿԴ-ի միջև 2015 թվականի փետրվարի 26-ին կնքված թիվ 25000/01/2015, 25000/02/2015 և 25000/03/2015 պայմանագրերի:

2.3.3 ՀԿԴ կողմից պարտատոմսերին շնորհված ԱՄՏԾ-ն է (արժեթղթերի միջազգային տարբերակիչ ծածկագիր) համապատասխանաբար՝

**Առաջին տրանշ՝ AMSWISB21ER7**

**Երկրորդ տրանշ՝ AMSWISB22ER5**

**Երրորդ տրանշ՝ AMSWISB23ER3**

2.3.4 Մեկ պարտատոմսի անվանական արժեքը՝

**Առաջին տրանշ 1,000.00 (մեկ հազար) ԱՄՆ դոլար:**

**Երկրորդ տրանշ 1,000.00 (մեկ հազար) ԱՄՆ դոլար:**

**Երրորդ տրանշ 1,000.00 (մեկ հազար) ԱՄՆ դոլար:**

**Թողարկվող պարտատոմսերի քանակը՝**

**Առաջին տրանշ 2,000 (երկու հազար) հատ պարտատոմս՝ 2,000,000.00 (երկու միլիոն) ԱՄՆ դոլար ընդհանուր անվանական արժեքով,**

**Երկրորդ տրանշ 3,000 (երեք հազար) հատ պարտատոմս՝ 3,000,000.00 (երեք միլիոն) ԱՄՆ դոլար ընդհանուր անվանական արժեքով,**

**Երրորդ տրանշ 5,000 (հինգ հազար) հատ պարտատոմս՝ 5,000,000.00 (հինգ միլիոն) ԱՄՆ դոլար ընդհանուր անվանական արժեքով,**

2.3.5 Պարտատոմսերի արժեկտրոնները վճարվելու են եռամսյակային պարբերականությամբ:

2.3.6 Պարտատոմսերը փոխարկելի չեն:

2.3.7 Պարտատոմսերը թողարկվում են ԱՄՆ դոլարով:

2.3.8 Բանկն օգտվելու է շուկա ստեղծողի (marketmaker)-ի ծառայություններից:

2.3.9 Համաձայն «Բանկերի, վարկային կազմակերպությունների, ներդրումային ընկերությունների և ապահովագրական կազմակերպությունների սնանկության մասին» օրենքի Բանկի սնանկության դեպքում վերջինիս պարտավորությունները մարվում են

լուծարային միջոցների հաշվին, հետևյալ հերթականությամբ՝

ա) առաջին՝ ադմինիստրացիայի, լուծարային կառավարչի կողմից սահմանված լիազորությունների իրականացման համար անհրաժեշտ և հիմնավորված ծախսերը, այդ թվում՝ աշխատավարձը՝ Կենտրոնական բանկի խորհրդի կողմից հաստատված նախահաշվի շրջանակներում.

բ) երկրորդ՝ այն պարտատերերի պահանջները, որոնք բանկին վարկ, փոխառություն են տրամադրել կամ բանկում ավանդ են ներդրել կամ բանկային հաշվին դրամական միջոցներ են մուտքագրել բանկում ադմինիստրացիա նշանակվելուց հետո, բացառությամբ պարտատիրոջ և Կենտրոնական բանկի միջև կնքված պայմանագրով սահմանված դեպքերի.

գ) երրորդ՝ Հայաստանի Հանրապետության և օտարերկրյա քաղաքացիների, ինչպես նաև քաղաքացիություն չունեցող անձանց Հայաստանի Հանրապետության դրամով բանկային ավանդները և բանկային հաշիվներին առկա մնացորդները՝ մինչև 2 միլիոն դրամի չափով, իսկ արտարժույթային ավանդների (հաշիվների) դեպքում՝ 1 միլիոն դրամին համարժեք չափով: Մեկ անձի՝ բանկում մեկից ավելի ավանդներ (հաշիվներ) ունենալու դեպքում նրա բոլոր ավանդները միավորվում են, և դրանց հանրագումարը համարվում է մեկ ավանդ.

դ) չորրորդ՝ բանկի այլ պարտավորությունները, բացառությամբ երկրորդ հերթում ընդգրկված բանկային ավանդների և բանկային հաշիվների մնացորդների.

ե) հինգերորդ՝ պետական բյուջեի և համայնքների բյուջեների նկատմամբ բանկի պարտավորությունները, Հայաստանի Հանրապետության օրենսդրությամբ սահմանված այլ պարտադիր վճարումները.

ե.1) վեցերորդ՝ ստորադաս փոխառություններից բխող պահանջները.

զ) յոթերորդ՝ բանկի մասնակիցների պահանջները:

Առաջարկվող պարտատոմսերի դեպքում, սեփականատերերի պահանջները կբավարարվեն Բանկերի, վարկային կազմակերպությունների, ներդրումային ընկերությունների և ապահովագրական կազմակերպությունների սնանկության մասին» ՀՀ օրենքի 31-րդ հոդվածի 2-րդ կետի ա) և բ) ենթակետերով սահմանված պահանջները բավարարելուց հետո:

Բանկի պարտավորությունների մարման հերթականության տեսանկյունից պարտատոմսերից բխող պահանջները ենթակա չեն վերադասակարգման:

Պարտատոմսերի թողարկմամբ ներգրավված միջոցները երաշխավորվում են «Ֆիզիկական անձանց բանկային ավանդների հատուցումը երաշխավորելու մասին» ՀՀ օրենքով և նույն օրենքով սահմանված կարգով ենթակա են հատուցման հետևյալ չափերով՝

ա) եթե ավանդատուն անվճարունակ բանկում ունի միայն դրամային բանկային ավանդ, ապա երաշխավորված ավանդի չափը չորս միլիոն հայկական դրամ է.

բ) եթե ավանդատուն անվճարունակ բանկում ունի միայն արտարժույթային բանկային ավանդ, ապա երաշխավորված ավանդի չափը երկու միլիոն հայկական դրամ է.

գ) եթե ավանդատուն անվճարունակ բանկում ունի դրամային և արտարժույթային բանկային ավանդներ, և դրամային բանկային ավանդի գումարը երկու միլիոն հայկական դրամից ավելի է, ապա երաշխավորվում է միայն դրամային ավանդը՝ մինչև չորս միլիոն հայկական դրամով.

դ) եթե ավանդատուն անվճարունակ բանկում ունի դրամային և արտարժույթային բանկային ավանդներ, և նրա դրամային բանկային ավանդի գումարը պակաս է երկու

միլիոն հայկական դրամից, ապա երաշխավորվում է դրամային բանկային ավանդն ամբողջությամբ և արտարժութային բանկային ավանդը՝ երկու միլիոն դրամի և հատուցված դրամային բանկային ավանդի տարբերության չափով:

**2.3.10 Պարտատոմսերի ապահովվածությունը՝** չապահովված:

**2.3.11 Պարտատոմսերի սեփականատերերն իրավունք ունեն.**

2.3.11.1 ինքնուրույնաբար տնօրինել, տիրապետել և օգտագործել իր սեփականության ներքո գտնվող Պարտատոմսերը,

2.3.11.2 Պարտատոմսերով իրականացնել ցանկացած գործառույթ, որը բխում է սեփականության իրավունքից,

2.3.11.3 Թողարկման օրվանից հաշված եռամսյակային պարբերությամբ՝ համապատասխան արժեկտրոնների վճարման օրերին ստանալ արժեկտրոնային եկամուտը: Եթե տվյալ օրը ոչ աշխատանքային օր է, ապա արժեկտրոնի վճարումը իրականացվում է տվյալ օրվան հաջորդող առաջին աշխատանքային օրը,

2.3.11.4 Պարտատոմսերի մարման օրը ստանալ պարտատոմսերի անվանական արժեքը (մարման գումարը): Եթե տվյալ օրը ոչ աշխատանքային օր է, ապա պարտատոմսերի մարման գումարի վճարումը իրականացվում է տվյալ օրվան հաջորդող առաջին աշխատանքային օրը,

2.3.11.5 Բանկի կողմից Պարտատոմսերի մարման գումարը, ինչպես նաև արժեկտրոնի վճարումը սահմանված ժամկետից ուշացնելու հիմքով դատական կարգով օգտվել պարտատիրոջ օրենքով վերապահված իրավունքներից,

2.3.11.6 գրավադրել Պարտատոմսերը՝ օրենքով սահմանված կարգով,

2.3.11.7 ՀԿԴ հաշվի օպերատորների միջոցով ստանալ իր արժեթղթերի հաշվից քաղվածք,

2.3.11.8 Օրենքով նախատեսված այլ իրավունքներ:

**2.3.12 Պարտատոմսերի սեփականատիրոջ պարտավորությունները.**

2.3.12.1 Պարտատոմսերում պոտենցիալ ներդրողները պարտավոր են մինչև Պարտատոմսերի ձեռք բերումը ՀԿԴ արժեթղթերի հաշվառման և հաշվարկային միասնական համակարգում կամ ՀԿԴ ենթապահառու հանդիսացող այլ անձանց մոտ ունենալ սեփականատիրոջ (անվանատիրոջ) արժեթղթերի հաշիվ:

2.3.12.2 իր հաշվին կատարել պարտատոմսերի ձեռք բերման կամ օտարման հետ կապված պարտադիր վճարները՝ կապված սեփականության իրավունքի գրանցման և/կամ գործարքների ձևակերպման հետ:

2.3.12.3 կատարել Պարտատոմսերի ձեռքբերումից, օտարումից և այլ գործառնություններից ծագող դրամային և ոչ դրամային ցանկացած պարտավորություն:

2.3.13 Պարտատոմսերը տեղաբաշխվում են Բորսայի տեղաբաշխման համակարգով, ստանդարտ փակ (եվրոպական) աճուրդի անցկացման միջոցով, Բորսայի «Արժեթղթերի տեղաբաշխման կազմակերպման կանոններով» սահմանված կարգով:

2.3.14 Պարտատոմսերի թողարկման վերաբերյալ թիվ 01-2015 որոշումն ընդունվել է 2015 թվականի փետրվարի 13-ին Բանկի Բաժնետերերի ժողովի կողմից: Պարտատոմսերի թողարկման և տեղաբաշխման օրը՝

**Առաջին տրանշ** Պարտատոմսերի թողարկման և տեղաբաշխման օրը՝ ՀՀ ԿԲ կողմից սույն ազդագրի գրանցմանը հաջորդող մեկ ամսվա ընթացքում, թողարկման և տեղաբաշխման օրը համընկնում է,

**Երկրորդ տրանշ** Պարտատոմսերի թողարկման և տեղաբաշխման օրը՝ ՀՀ ԿԲ կողմից սույն ազդագրի գրանցմանը հաջորդող մեկ ամսվա ընթացքում, թողարկման և տեղաբաշխման օրը համընկնում է,

**Երրորդ տրանշ** Պարտատոմսերի թողարկման և տեղաբաշխման օրը՝ ՀՀ ԿԲ կողմից սույն ազդագրի գրանցմանը հաջորդող մեկ ամսվա ընթացքում, թողարկման և տեղաբաշխման օրը համընկնում է:

**Քանկը առաջին և երկրորդ տրանշների տեղաբաշխումն իրականացնելու է միևնույն օրը, իսկ երրորդ տրանշինը առաջին և երկրորդ տրանշների տեղաբաշխմանը հաջորդող 7-րդ օրը:**

2.3.15 Արժեկտրոնի տոկոսադրույքը՝

**Առաջին տրանշ ֆիքսված՝ տարեկան 7.5%,**

**Երկրորդ տրանշ ֆիքսված՝ տարեկան 8.0%,**

**Երրորդ տրանշ ֆիքսված՝ տարեկան 8.5%:**

2.3.16 Արժեկտրոնի արժույթը՝

ԱՄՆ դոլար, վճարումն իրականացվում է համարժեք ՀՀ դրամով, հաշվարկված վճարման իրականացման օրվա համար գործող ՀՀ ԿԲ կողմից հրապարակված միջին փոխարժեքով,

2.3.17 Արժեկտրոնների վճարման պարբերականությունը՝

**Առաջին տրանշ** եռամսյակային (4 անգամ օրացուցային տարվա մեջ), տեղաբաշխման օրվան հաջորդող 3-րդ, 6-րդ, 9-րդ, 12-րդ, 15-րդ 18-րդ, 21-րդ, 24-րդ, 27-րդ, 30-րդ, 33-րդ և 36-րդ ամիսների համապատասխան օրը: Եթե արժեկտրոնների վճարման օրը ոչ աշխատանքային է, ապա արժեկտրոնների վճարման օր է հանդիսանում այդ օրվան հաջորդող աշխատանքային օրը: Արժեկտրոնը սկսվում է հաշվարկվել թողարկման օրվանից:

**Երկրորդ տրանշ** եռամսյակային (4 անգամ օրացուցային տարվա մեջ), տեղաբաշխման օրվան հաջորդող 3-րդ, 6-րդ, 9-րդ, 12-րդ, 15-րդ 18-րդ, 21-րդ, 24-րդ, 27-րդ, 30-րդ, 33-րդ, 36-րդ, 39-րդ 42-րդ, 45-րդ և 48-րդ ամիսների համապատասխան օրը: Եթե արժեկտրոնների վճարման օրը ոչ աշխատանքային է, ապա արժեկտրոնների վճարման օր է հանդիսանում այդ օրվան հաջորդող աշխատանքային օրը: Արժեկտրոնը սկսվում է հաշվարկվել թողարկման օրվանից:

**Երրորդ տրանշ** եռամսյակային (4 անգամ օրացուցային տարվա մեջ), տեղաբաշխման օրվան հաջորդող 3-րդ, 6-րդ, 9-րդ, 12-րդ, 15-րդ 18-րդ, 21-րդ, 24-րդ, 27-րդ, 30-րդ, 33-րդ, 36-րդ, 39-րդ 42-րդ, 45-րդ, 48-րդ, 51-րդ 54-րդ, 57-րդ և 60-րդ ամիսների համապատասխան օրը: Եթե արժեկտրոնների վճարման օրը ոչ աշխատանքային է, ապա արժեկտրոնների վճարման օր է հանդիսանում այդ օրվան հաջորդող աշխատանքային օրը: Արժեկտրոնը սկսվում է հաշվարկվել թողարկման օրվանից:

2.3.18 Օրերի հաշվարկման պայմանականությունը՝ փաստացի/փաստացի

DCS=Օրերի փաստացի քանակը, D2M2Y2 - D1M1Y1

DCC=Օրերի փաստացի քանակը, D3M3Y3 - D1M1Y1

DSN=Օրերի փաստացի քանակը, D3M3Y3 - D2M2Y2

որտեղ՝

D1M1Y1 գործարքի կատարման օրվան նախորդող արժեկտրոնի մարման/արժեկտրոնի կուտակման սկզբի ամսաթիվն է.

D2M2Y2 գործարքի կատարման ամսաթիվն է

D3M3Y3 գործարքի կատարման օրվան հաջորդող արժեկտրոնի մարման/անվանական արժեքի մարման ամսաթիվն է:

2.3.19 Արժեկտրոնի կուտակումը՝  $AI = FV * \frac{C}{f} * \frac{DCC}{DCC}$

որտեղ

AI - կուտակված տոկոս,

FV - պարտատոմսերի անվանական արժեք,

C - արժեկտրոնի տարեկան անվանական տոկոսադրույք,

f - արժեկտրոնի վճարման հաճախականությունն է (f=4՝ եռամսյակային վճարումների դեպքում:

Արժեկտրոնի կուտակումը սկսում է հաշվարկվել պարտատոմսերի թողարկման օրվանից,

2.3.20 Պարտատոմսերի գինը հաշվարկվում է հետևյալ բանաձևով

$$DP = \frac{C}{f} \sum_{t=1}^N \frac{1}{\left(1 + \frac{y}{100 * f}\right)^{t-1+tf}} + \frac{100}{\left(1 + \frac{y}{100 * f}\right)^{N-1+tf}}$$

$$f = \frac{DSN}{DCC}$$

որտեղ՝

DP- Պարտատոմսի գինն է,

DSN- գործարքի կատարման օրվան հաջորդող արժեկտրոնի մարման ամսաթվի և գործարքի կատարման օրվա միջև եղած օրերի քանակն է,

DCC-գործարքին նախորդող արժեկտրոնի վճարման օրից մինչև գործարքի հաջորդող արժեկտրոնի վճարման օրերի քանակն է,

f-արժեկտրոնի վճարման հաճախականությունն է,

N-հաշվարկման պահին մնացած արժեկտրոնների վճարումների թիվը

C- տարեկան արժեկտրոնը 100 միավոր անվանական արժեքի դիմաց

y- մինչև մարում եկամտաբերություն:

2.3.21 Պարտատոմսերի մինչև մարում եկամտաբերությունը բոլոր երեք տրանշների համար հաշվարկվում է 2.3.20 կետում ներկայացված բանաձևի միջոցով:

2.3.22 Պարտատոմսերի մարման օրը՝

**Առաջին տրանշ** պարտատոմսերի թողարկման օրվանից հաշվարկված 36-րդ ամսվա համապատասխան օրը: Եթե պարտատոմսերի մարման օրը ոչ աշխատանքային է, ապա պարտատոմսերի մարման օր է հանդիսանում այդ օրվան հաջորդող աշխատանքային օրը,

**Երկրորդ տրանշ** պարտատոմսերի թողարկման օրվանից հաշվարկված 48-րդ ամսվա համապատասխան օրը: Եթե պարտատոմսերի մարման օրը ոչ աշխատանքային է, ապա պարտատոմսերի մարման օր է հանդիսանում այդ օրվան հաջորդող աշխատանքային օրը,

**Երրորդ տրանշ** պարտատոմսերի թողարկման օրվանից հաշվարկված 60-րդ ամսվա համապատասխան օրը: Եթե պարտատոմսերի մարման օրը ոչ աշխատանքային է, ապա պարտատոմսերի մարման օր է հանդիսանում այդ օրվան հաջորդող աշխատանքային օրը:

- 2.3.23 Արժեկտրոնները հաշվարկվում են ԱՄՆ դոլարով, իսկ վճարումները իրականացվում է ՀՀ դրամով, հաշվարկված վճարման իրականացման օրվա համար գործող ՀՀ ԿԲ կողմից հրապարակված միջին փոխարժեքով, անկանխիկ եղանակով.
- 2.3.24 Արժեկտրոնների վճարումներն և պարտատոմսերի մարումն իրականացվում է արժեկտրոնի վճարման օրվան և/կամ պարտատոմսերի մարման օրվան նախորդող օրվա վերջի (ժամը 24:00–ի) դրությամբ Դեպոզիտարիայից ստացված պարտատոմսերի սեփականատերերի ռեեստրից քաղվածքի հիման վրա, համաձայն որի Բանկը մարման օրը համապատասխան գումարները փոխանցում է Պարտատոմսերի սեփականատերերի՝ ՀՀ տարածաքում գործող բանկերում բացված համապատասխան բանկային հաշիվներին (ՀՀ դրամով կամ ԱՄՆ դոլարով) (այսուհետ՝ բանկային հաշիվ):
- 2.3.25 Պարտատոմսերի մարման կատարում և/կամ արժեկտրոնների վճարում՝ պարտատոմսերի մարման օրը և/կամ արժեկտրոնների վճարման օրը պարտատոմսի սեփականատիրոջ բանկային հաշվին համապատասխան գումարների մուտքագրում;
- 2.3.26 Պարտատոմսի մարման և մարման կատարման (վճարման) ամսաթվերը նույնն են: Արժեկտրոնի մարման և արժեկտրոնների վճարման ամսաթվերը (յուրաքանչյուր ժամկետի համար) նույնն են:
- 2.3.27 Բանկը չի փոխանցում վճարումները այն սեփականատերերին, որոնց բանկային հաշվի մասին տեղեկությունները բացակայում են Դեպոզիտարիայից ստացված պարտատոմսերի սեփականատերերի ռեեստրից քաղվածքում և Բանկն այլ կերպ չի տիրապետում այդ տեղեկությանը: Այս դեպքում Բանկը երեք աշխատանքային օրվա ընթացքում, այդ սեփականատերերի վճարումները փոխանցում է նոտարի դեպոզիտ:
- 2.3.28 Պարտատոմսերի ազատ շրջանառելիության սահմանափակում պարտատոմսերի թողարկման պայմաններով սահմանված չէ,
- 2.3.29 Պարտատոմսերի տեղաբաշխման ավարտից հետո մեկ ամսվա ընթացքում (հնարավոր սեղմ ժամկետներում) Բանկը սահմանված կարգով դիմում է Բորսա՝ պարտատոմսերի շրջանառությունը կարգավորվող շուկայում ապահովելու նպատակով: Պարտատոմսերի շրջանառությունը կարգավորվող շուկայում չապահովվելու դեպքում, թողարկումը համարվում է չեղյալ: Թողարկումը չեղյալ համարվելու դեպքում Բանկը՝ ՀԿԴ-ից ստացված պարտատոմսերի սեփականատերերի ցուցակի հիման վրա 5 աշխատանքային օրվա ընթացքում հետ է վերադարձնում Պարտատոմսերի սեփականատերերի վճարված գումարները, ներառյալ կուտակված տոկոսները, Ներդրողների համապատասխան հաշիվներին փոխանցելու միջոցով:  
Շուկայում առևտրին թույլատրված արժեթուղթն արգելվում է վաճառել տվյալ շուկայից դուրս, բացառությամբ ՀՀ ԿԲ նորմատիվ իրավական ակտերով սահմանված դեպքերի:
- 2.3.30 Պարտատոմսերից ստացված եկամուտը ենթակա է հարկման ըստ հետևյալ հարկատեսակների.
- Շահութահարկ,
  - Եկամտային հարկ:
- 2.3.31 Ընդհանուր առմամբ, պարտատոմսերից եկամուտ ստացվում է հետևյալ տեսքով.
1. Տոկոսային եկամուտ (պարտատոմսերի դիմաց ստացվող տոկոս),

2. Կապիտալի հավելած (ծեռք բերումից հետո պարտատոմսի գնի աճ, իսկ կապիտալի հավելածը հաշվարկվում է, որպես մինչև մարումը վաճառքի և ծեռք բերման գնի դրական տարբերություն):
- 2.3.32 Շահութահարկ վճարող են համարվում ՀՀ տարածքում գործող ռեզիդենտ և ոչ ռեզիդենտ իրավաբանական անձինք: Հարկվող շահույթը հարկատուի համախառն եկամտի և «Շահութահարկի մասին» ՀՀ օրենքով սահմանված նվազեցումների դրական տարբերությունն է: Ներկայումս շահութահարկի դրույքը կազմում է հարկվող շահույթի 20%: Ոչ ռեզիդենտ իրավաբանական անձանց շահութահարկի դրույքաչափը պարտատոմսերում ներդրումներից ստացված եկամտի (տոկոսներ, կապիտալի հավելած) համար կազմում է 10%: Բանկի պարտատոմսերում ոչ ռեզիդենտ իրավաբանական անձ ներդրողների համար Բանկը հանդիսանում է հարկային գործակալ:
- 2.3.33 Եկամտային հարկ վճարող են համարվում ՀՀ ռեզիդենտ և ոչ ռեզիդենտ ֆիզիկական անձիք: Ռեզիդենտությունը սահմանվում է ՀՀ օրենսդրությամբ: Հարկվող եկամուտը հաշվարկվում է, որպես ֆիզիկական անձի ստացված համախառն եկամտի և «Եկամտային հարկի մասին» ՀՀ օրենքով սահմանված նվազեցումների դրական տարբերություն: Ֆիզիկական անձանց համար պարտատոմսերից ստացված միայն տոկոսային եկամուտն է ենթակա հարկման, իսկ հարկման դրույքաչափը ներկայումս սահմանված է 10%: Բանկի պարտատոմսերում ռեզիդենտ և ոչ ռեզիդենտ ֆիզիկական անձ ներդրողների համար Բանկը հանդիսանում է հարկային գործակալ:

## 2.4 Առաջարկի ժամկետները և պայմանները

### 2.4.1 **Առաջարկի պայմանները, առաջարկի վիճակագրությունը, ակնկալվող ժամանակացույցը և այն գործողությունները, որոնք անհրաժեշտ են առաջարկից օգտվելու համար**

- 2.4.1.1 Բանկի կողմից թողարկվող պարտատոմսերի ծավալը կազմում է՝  
**Առաջին տրանշ** 2,000,000.00 (երկու միլիոն) ԱՄՆ դոլար, 2,000 (երկու հազար) հատ պարտատոմս, յուրաքանչյուրը 1,000.00 (մեկ հազար) ԱՄՆ դոլար անվանական արժեքով,  
**Երկրորդ տրանշ** 3,000,000.00 (երեք միլիոն) ԱՄՆ դոլար, 3,000 (երեք հազար) հատ պարտատոմս, յուրաքանչյուրը 1,000.00 (մեկ հազար) ԱՄՆ դոլար անվանական արժեքով,  
**Երրորդ տրանշ** 5,000,000.00 (հինգ միլիոն) ԱՄՆ դոլար, 5,000 (հինգ հազար) հատ պարտատոմս, յուրաքանչյուրը 1,000.00 (մեկ հազար) ԱՄՆ դոլար անվանական արժեքով
- 2.4.1.2 Պարտատոմսերը տեղաբաշխվում են Բորսայի տեղաբաշխման համակարգով, ստանդարտ փակ (եվրոպական) աճուրդի անցկացման միջոցով, Բորսայի «Արժեթղթերի տեղաբաշխման կազմակերպման կանոններով» սահմանված կարգով:
- 2.4.1.3 Պարտատոմսերի տեղաբաշխման աճուրդին անմիջապես կարող են մասնակցել միայն Բորսայի անդամները, որոնց ցանկը հասանելի է Բորսայի պաշտոնական կայքում ([www.nasdaqomx.am](http://www.nasdaqomx.am)): Բորսայի անդամ չհանդիսացող ներդրողները կարող են աճուրդին մասնակցել (օգտվել առաջարկից) Բորսայի անդամների միջոցով՝ վերջիններիս կողմից սահմանված կարգով և պայմաններով:
- 2.4.1.4 Բորսայի տարբեր մասնակիցներ կարող են սահմանել աճուրդին մասնակցելու

(առաջարկից օգտվելու) տարբեր գործընթացներ, պարտատոմսերի դիմաց վճարումներ կատարելու մեթոդներ և ժամկետներ, արժեթղթերի վերաբերյալ քաղվածք ստանալու ձևեր, ներդրողների հայտերի բավարարման արդյունքների մասին իրազեկման կարգեր և ձևեր, ինչպես նաև սահմանել տարբեր սակագներ: Այդ իսկ պատճառով, Բանկը չի կարող սպառիչ տեղեկություններ հրապարակել նշված հարցերի վերաբերյալ և հորդորում է Բորսայի անդամ չհանդիսացող պոտենցիալ ներդրողներին ուսումնասիրել Բորսայի անդամների կողմից առաջարկվող պայմանները՝ իրենց համար լավագույն տարբերակ գտնելու համար:

- 2.4.1.5 Աճուրդը անցկացվում է տեղաբաշխման օրը ժամը 11:00-ից (առաջարկի իրականացման սկիզբ) մինչև ժամը 13:30 (առաջարկի իրականացման ավարտ):
- 2.4.1.6 Պարտատոմսերի թողարկման և տեղաբաշխման օրը՝  
**Առաջին տրանշ**՝ ՀՀ ԿԲ կողմից Ազդագրի գրանցմանը հաջորդող մեկ ամսվա ընթացքում:  
**Երկրորդ տրանշ**՝ ՀՀ ԿԲ կողմից Ազդագրի գրանցմանը հաջորդող մեկ ամսվա ընթացքում  
**Երրորդ տրանշ**՝ ՀՀ ԿԲ կողմից Ազդագրի գրանցմանը հաջորդող մեկ ամսվա ընթացքում:  
Տեղաբաշխման օրվանից առնվազն 3 աշխատանքային օր առաջ Բանկն այդ մասին տեղեկությունը հրապարակում է իր պաշտոնական կայքում: Բանկը նշված տեղեկությունը կարող է հրապարակել/տարածել նաև այլ միջոցներով:
- 2.4.1.7 Բանկի պարտատոմսերի տեղաբաշխման աճուրդին ա) չի կարող ներկայացվել գնման ոչ մրցակցային հայտ, բ) չի կարող ներկայացվել լրիվ բավարարմամբ հայտ,
- 2.4.1.8 Բանկի պարտատոմսերի տեղաբաշխման աճուրդը իրականացվում է դրամական միջոցների և պարտատոմսերի նախնական դեպոնացմամբ՝ «Հայաստանի կենտրոնական դեպոզիտարիա» ԲԲԸ-ի «Արժեթղթերի հաշվառման և հաշվարկային միասնական համակարգի գործունեության կանոններով» սահմանված կարգով,
- 2.4.1.9 Լրացուցիչ դեպոնացումները և ապադեպոնացումները կատարվում են Բորսայի «Կորպորատիվ արժեթղթերի առևտրի կանոններով» և Դեպոզիտարիայի «Արժեթղթերի հաշվառման և հաշվարկային միասնական համակարգի գործունեության կանոններով»,
- 2.4.1.10 Տեղաբաշխման աճուրդի ժամանակ գնման հայտերը ներկայացվում են աճուրդի մասնակցի մոտ տեղակայված աշխատանքային կայանից Բորսայի Առևտրային համակարգում (այսուհետ՝ համակարգ) մուտքագրելու միջոցով: Տեղաբաշխման աճուրդի ընթացքում որպես գնորդ հանդես եկող տեղաբաշխման մասնակիցները կարող են իրենց հայտերը ներկայացնել տեղաբաշխման համակարգ տվյալ աճուրդի տեղաբաշխման օրվա ժամը 11<sup>00</sup>-ից մինչև 13<sup>30</sup>: Աճուրդի մասնակիցը կարող է հետ կանչել կամ փոփոխել իր կողմից ներկայացրած հայտը և նոր հայտ մուտքագրել մինչև 13<sup>30</sup>:
- 2.4.1.11 Միևնույն գին ունեցող հայտերը բավարարվում են ըստ դրանց տեղաբաշխման համակարգ մուտքագրման ժամանակային առաջնահերթության:
- 2.4.1.12 Տեղաբաշխման ընթացքում կնքված գործարքների վերջնահաշվարկն իրականացվում է գործարքի կնքման օրվա ընթացքում,
- 2.4.1.13 Տեղաբաշխման ավարտից հետո Բորսան «Տեղեկատվության բացահայտման



կանոններին» համապատասխան կազմակերպում է տեղաբաշխման արդյունքների հրապարակումը իր պաշտոնական կայքում: Բանկը պարտատոմսերի տեղաբաշխման ավարտից հետո մեկ աշխատանքային օրվա ընթացքում իր ինտերնետային կայքում ([www.armswissbank.am](http://www.armswissbank.am)) հրապարակում է տեղաբաշխման արդյունքների մասին հաշվետվություն,

2.4.2 **Տեղաբաշխման պլանը**

2.4.2.1 Սույն փաստաթղթով ներկայացվող առաջարկը ուղղված է ներդրողների բոլոր խմբերին՝ հանրությանը, ինստիտուցիոնալ ներդրողներին և այլն,

2.4.2.2 Բորսայի անդամ հանդիսացող ներդրողն իր կողմից ներկայացված հայտի բավարարման մասին տեղեկացվում է աճուրդի արդյունքները ամփոփելուց հետո՝ Բորսայի կանոններով սահմանված կարգով: Բորսայի անդամ չհանդիսացող ներդրողներն իրենց հայտերի բավարարման մասին տեղեկանում են Բորսայի այն անդամից, որի միջոցով մասնակցել են պարտատոմսերի տեղաբաշխման աճուրդին՝ վերջինիս կողմից սահմանված կարգով և պայմաններով:

2.4.3 **Առաջարկի գինը**

2.4.3.1 Աճուրդի մասնակիցները ներկայացնում են իրենց առաջարկությունները գնի վերաբերյալ, աճուրդին մասնակցելու առաջարկությունները ներկայացնելու միջոցով: Բանկը սահմանում է աճուրդի կտրման տոկոս, որից բարձր տոկոսով ներկայացված հայտերը մերժվելու են՝

**Առաջին տրանշ 7.5%**

**Երկրորդ տրանշ 8.0%**

**Երրորդ տրանշ 8.5%**

մերժում է պարտատոմսերի տվյալ տրանշի արժեկտրոնի տոկոսից բարձր ներկայացված բոլոր ներկայացված հայտերը:

2.4.3.2 Բորսայի անդամ հանդիսացող ներդրողներից տեղաբաշխման աճուրդի ընթացքում ձեռք բերվող պարտատոմսերի դիմաց գանձվում են միջնորդավճարներ Բորսայի Սակագների մասին կանոններով սահմանված չափերով: Բորսայի անդամ չհանդիսացող ներդրողներն իրենց կողմից ձեռք բերվող պարտատոմսերի դիմաց գանձվող միջնորդավճարների մասին կարող են տեղեկանալ Բորսայի այն անդամից, որի միջոցով մասնակցել են պարտատոմսերի տեղաբաշխման աճուրդին:

2.4.4 **Տեղաբաշխումը**

2.4.4.1 Սույն փաստաթղթով առաջարկվող պարտատոմսերի տեղաբաշխման համար նախատեսված չէ երաշխավորված տեղաբաշխում:

2.4.4.2 Տեղաբաշխման աճուրդի ընթացքում պարտատոմսեր ձեռք բերելու համար պոտենցիալ ներդրողները կարող են դիմել Բորսայի անդամ հանդիսացող կազմակերպություններին և մասնակցել աճուրդին՝ վերջիններիս կողմից սահմանված պայմաններով և սակագներով: Բորսայի անդամների ցանկը հասանելի է Բորսայի պաշտոնական ինտերնետային կայքում ([www.nasdaqomx.am](http://www.nasdaqomx.am)):

2.4.4.3 Արժեթղթերի հաշիվները բացվում և սպասարկվում են ՀԿԴ հաշվի օպերատորների միջնորդությամբ, վերջիններիս կողմից սահմանված պայմաններով և սակագներով: Հաշվի օպերատորների ցանկը հասանելի է ՀԿԴ պաշտոնական ինտերնետային կայքում ([www.nasdaqomx.am](http://www.nasdaqomx.am)):

## **2.5 Առևտրին թույլտվություն և առևտրի կազմակերպումը**

2.5.1 Սույն փաստաթղթում ներկայացված պարտատոմսերի տեղաբաշխման ավարտից հետո մեկ ամսվա ընթացքում (հնարավոր սեղմ ժամկետներում) Բանկը դիմելու է Բորսա տեղաբաշխված պարտատոմսերը կարգավորվող շուկայում առևտրին թույլատրելու համար: Բորսան կարող է չբավարարել Բանկի հայտը: Այս դեպքում թողարկումը համարվում է չեղյալ և Պարտատոմսերի սեփականատերերին հետ են վերադարձվում համապատասխան գումարները Ազգագրի 2.3.29 կետում սահմանված կարգով:

### **Լրացուցիչ տեղեկություններ**

2.5.2 Պարտատոմսերի մասին տեղեկությունների մասում ներկայացված տեղեկությունների հետ կապված խորհրդատու հանդես չի ելել:

2.5.3 Պարտատոմսերի մասում ներկայացված տեղեկությունները Բանկի արտաքին աուդիտ իրականացնող անձի կողմից աուդիտի չի ենթարկվել:

2.5.4 Պարտատոմսերի մասին տեղեկությունների մեջ երրորդ անձից ստացված տեղեկատվություն չկա:

2.5.5 Բանկին և թողարկվող պարտատոմսերին վարկանիշ չի շնորհվել:

## **3 ԲԱՆԿԻ ՎԵՐԱԲԵՐՅԱԼ ՏԵՂԵԿՈՒԹՅՈՒՆՆԵՐ**

### **3.1 Անկախ աուդիտորները**

3.1.1 Բանկի 2012 և 2013 թվականների անկախ աուդիտորական ստուգումն իրականացվել է «Գրանթ Թորնթոն» ՓԲԸ աուդիտորական կազմակերպության կողմից: «Գրանթ Թորնթոն» ՓԲԸ-ն հանդիսանում է «Գրանթ Թորնթոն Ինտերնեյշնալի» անդամ: «Գրանթ Թորնթոն» ՓԲԸ-ի հասցեն է՝ ՀՀ ք. Երևան 0012, Վաղարշյան 8/1 հեռ.՝ +374 10 26-09-54, ինտերնետային կայքի հասցեն է՝ [www.gta.am](http://www.gta.am):

Կազմակերպության տնօրեն-բաժնետեր է հանդիսանում Գագիկ Գյուլբուդադյանը:

2013թ. հուլիսի 16-ին Բանկի բաժնետերերի ընդհանուր ժողովի կողմից որպես Բանկի 2013-16թթ. գործունեության աուդիտն իրականացնող աուդիտորական կազմակերպություն է ընտրվել «Գրանթ Թորնթոն» ՓԲԸ-ն: Աուդիտի նպատակն է ձեռք բերել բավարար երաշխիքներ՝ համոզվելու համար, որ ֆինանսական հաշվետվությունները զերծ են էական անճշտություններից: «Գրանթ Թորնթոն» ՓԲԸ-ի եզրակացությունները ներկայացված են կից Հավելվածներում: Նախորդող վերջին 3 տարվա ընթացքում Բանկի աուդիտն իրականացրած անձի կողմից աշխատանքից հրաժարման դեպք չի եղել:

3.1.2 Վերջին երեք տարիների ընթացքում Բանկի աուդիտն իրականացնող անձի փոփոխություն և հեռացում չի եղել:

### **3.2 Ռիսկային գործոններ**

3.2.1 Ցանկացած տնտեսվարող սուբյեկտի, այդ թվում՝ Բանկի պարտատոմսերում ներդրումները կապված են որոշակի ռիսկերի հետ: Ներդրողը պետք է ուշադիր դիտարկի ներքո շարադրած ռիսկերի ամփոփ նկարագրությունը և սույն փաստաթղթում տեղ գտած բոլոր այլ տեղեկությունները մինչև առաջարկվող պարտատոմսերի գնելու որոշումն ընդունելը: Ներդրողը պետք է գիտակցի, որ նկարագրված ռիսկերը ոչ բոլոր

ռիսկերն են, որոնք Բանկը կարող է երբևէ կրել: Բանկը բացահայտել է միայն այն ռիսկերը, որոնք համարել է էական: Ենթադրաբար կարող են լինել լրացուցիչ ռիսկեր, որոնք Բանկն այժմ չի համարում էական, կամ որոնք ներկայումս հայտնի չեն նրան, և ցանկացած այդպիսի ռիսկ կարող է հանգեցնել ներդրողի կողմից ներդրված գումարի մասնակի կամ ամբողջական կորստին:

- 3.2.2 Բանկի կողմից պարտատոմսերի տեղաբաշխմամբ ստանձնած պարտավորությունների մասնակի կամ ամբողջությամբ չկատարելը կարող է տեղի ունենալ միայն Բանկի ֆինանսական վիճակի վատթարացման պարագայում, ինչն իր հերթին կարող է արդյունք լինել ինչպես ներքին, այնպես և արտաքին ռիսկերի դրսևորման:
- 3.2.3 Ըստ էության Բանկի ֆինանսական վիճակի վատթարացման ռիսկը կապված է հիմնականում Բանկի հաճախորդների հետ կապված ռիսկի հետ, որի էությունը կայանում է նրանում, որ վերջիններս չեն կատարում Բանկի նկատմամբ ստանձնած իրենց վարկային պարտավորությունները: Ներդրողը պետք է գիտակցի, որ Բանկի հաճախորդների կողմից ստանձնած պարտավորությունների հնարավոր չկատարման պատճառ կարող են հանդիսանալ բազմաթիվ ռիսկային գործոններ, որոնք անկառավարելի են Բանկի համար:
- 3.2.4 Բանկը հաճախորդների հետ կապված ռիսկերը կառավարում/զսպում է վարկային պորտֆելի դիվերսիֆիկացման միջոցով, ինչպես նաև յուրաքանչյուր հաճախորդի գծով եռամսյակային կտրվածքով իրականացնում է ֆինանսական գործունեության վերլուծություն՝ հնարավոր ռիսկերը վաղ շրջանում բացահայտելու ու համապատասխան միջոցներ ձեռնարկելու համար:
- 3.2.5 Արտաքին ռիսկերին են դասվում նաև տնտեսությունում տեղի ունեցող զարգացումները: ՀՀ մակրոտնտեսական իրավիճակը և բանկային ոլորտում հնարավոր փոփոխությունները կարող են բացասաբար ազդել Բանկի ֆինանսական արդյունքների վրա: Աշխարհաքաղաքական և ներքաղաքական իրավիճակի անբարենպաստ փոփոխությունների արդյունքում ևս կարող են առաջ գալ այնպիսի բացասական գործոններ, որոնք կարող են անբարենպաստ ազդեցություն ունենալ երկրի ընդհանուր տնտեսական վիճակի վրա, կարող են բերել տնտեսական ակտիվության և բնակչության եկամուտների նվազման, որն էլ բացասաբար կանդրադառնա Բանկի կողմից վարկավորվող տնտեսության բոլոր ճյուղերի վրա:
- 3.2.6 Բանկային գործունեությունը պետական կառավարման մարմինների կողմից լիցենզավորման կարգավորման ենթակա գործունեություն է: Բանկային գործունեության ոլորտում պետական կարգավորման նպատակը հանդիսանում է ներդրողների և հաճախորդների իրավունքների պաշտպանությունը, որն իրականացվում է տնտեսական գործունեության նորմատիվների և բանկային ռիսկերի կառավարման համակարգերի սահմանմամբ: Դա նշանակում է, որ հնարավոր են պետական կարգավորման հետ կապված փոփոխություններ, որոնք կարող են էապես ազդել Բանկի գործառնությունների վրա և անգամ բացասաբար ազդել ֆինանսական ցուցանիշների վրա:
- 3.2.7 ՀՀ-ում բանկային ծառայությունների շուկան խիստ մրցակցային է, շուկայում գործում են նաև արտերկրի բանկերի դուստր կառույցները, որոնք ունեն հզոր ֆինանսական կարողություններ և անկայուն իրավիճակներում ֆինանսական ներարկումներ ստանալու մեծ հնարավորություններ, բանկային առաջավոր և փորձարկված տեխնոլոգիաներ, որի շնորհիվ նրանք ունեն պոտենցիալ առավելություններ ստանալու հավակնություն: Բանկն, իր մրցակցային դիրքերն ամրապնդելու առումով, հետևողականորեն առաջնորդվում է կորպորատիվ կառավարման սկզբունքներով,

իրականացնում է իր կառավարման համակարգի ինստիտուցիոնալ համակարգված բարեփոխումներ, ներդնում է բանկային ինովացիոն առաջավոր տեխնոլոգիաներ, բարձրացնում է մատուցվող սպասարկումների որակը և մատչելիությունը:

3.2.8 Գիտակցելով վերը նշված ռիսկերը, այնուամենայնիվ, Բանկը, մշտապես գնահատելով գործունեության միջավայրի փոփոխությունները և դրանցով պայմանավորված մարտահրավերները, պատրաստ է իրականացնել այլընտրանքային ռազմավարություններ՝ նպատակ ունենալով նվազագույնի հասցնել իր գործունեության վրա դրանց բացասական ազդեցությունը:

3.2.9 Ներքին ռիսկերից, որոնք առավել էական են Բանկի համար, Բանկը կարևորում է գործառնական ռիսկը: Գործառնական ռիսկերը բավական տարաբնույթ են և կարող են պայմանավորված լինել ինչպես տեխնիկական միջոցների խափանմամբ, այնպես և մարդկային գործոններով: Տեխնիկական միջոցների խափանման հետ կապված ռիսկերից Բանկի համար առավել մեծ նշանակություն ունեն տվյալների բազայի ամբողջական պահպանմանը վտանգող ռիսկերը: Այս առումով Բանկը իրականացնում է տվյալների բազայի պարբերաբար արխիվացում, որոնց կրկնօրինակները պահվում են ինչպես Բանկի սերվերների և համակարգիչների մեջ, այնպես և արտաքին կրիչների վրա: Ընդ որում, արտաքին կրիչները պահվում են ինչպես Բանկի տարածքում՝ չիրկիզվող պահարանում, այնպես և Բանկի տարածքից դուրս: Մարդկային գործոններով պայմանավորված ռիսկերը նվազեցնելու նպատակով Բանկում ներդրված է ներքին հսկողության համակարգ, ինչի տար են հանդիսանում գործարքների կրկնակի ստուգումը և առնվազն երկու անձի կողմից հաստատումը, Բանկի վերստուգողի և արտաքին աուդիտորի կողմից պարբերաբար իրականացվող ստուգումները և այլն:

3.2.10 Մեկ այլ ռիսկ, կապված Բանկի հետ, որը պետք է հաշվի առնեն ներդրողները նախքան ներդրում կատարելու վերաբերյալ որոշում ընդունելը, դա իրացվելիության ռիսկն է՝ ռիսկ, որ Բանկը չի ունենա բավարար իրացվելիություն սահմանված ժամկետներում ստանձնած պարտավորությունների դիմաց վճարում կատարելու համար: Իրացվելիության ռիսկի կառավարումը իրականացվում է համաձայն Բանկի ներքին կարգերի և ընթացակարգերի, Ակտիվների և պասիվների կառավարման կոմիտեի միջոցով:

3.2.11 Հարկ է նշել, որ Բանկը կառավարում է ակտիվները հաշվի առնելով իրացվելիության ռիսկը և վերլուծում է ապագա դրամական հոսքերը և իրացվելիությունը օրական կտրվածքով: Իրացվելիության դիրքը գնահատվում և կառավարվում է տարբեր սցենարների դեպքում՝ հաշվի առնելով ինչպես ընդհանուր շուկայի, այնպես էլ Բանկի համար առանձնահատուկ գործոնները: Իրացվելիության ռիսկի կառավարման նպատակով Բանկը իր միջոցների մի մասը ներդնում է բարձր իրացվելի ակտիվներում, ինչպես նաև հնարավորինս համապատասխանեցնում է ակտիվների և պարտավորությունների մարման ժամկետները և ծավալները:

### **3.3 Տեղեկատվություն Բանկի մասին** **Բանկի պատմությունը և զարգացումը.**

#### **3.3.1 Բանկի լրիվ ֆիրմային անվանումն է**

**հայերեն՝** «ԱՐՄՍՎԻՍԲԱՆԿ» ՓԱԿ ԲԱԺՆԵՏԻՐԱԿԱՆ ԸՆԿԵՐՈՒԹՅՈՒՆ:

**ռուսերեն՝** ЗАКРЫТОЕ АКЦИОНЕРНОЕ ОБЩЕСТВО “АРМСВИСБАНК”.

**անգլերեն՝** “ARMSWISSBANK” CLOSED JOINT STOCK COMPANY.

**Բանկի կրճապ ֆիրմային անվանումն է**

**հայերեն՝** «ԱՐՄՍՎԻՍԲԱՆԿ» ՓԲԸ

**ռուսերեն՝** ЗАО “АРМСВИСБАНК”

**անգլերեն՝ “ARMSWISSBANK” CJSC**

3.3.2 Բանկը հիմնադրվել է Հայաստանի Հանրապետության (այսուհետ՝ ՀՀ) օրենսդրության շրջանակներում 2004թ. սեպտեմբերի 15-ին որպես փակ բաժնետիրական ընկերություն: «ԱՐՄՍՎԻՍԲԱՆԿ» ՓԲԸ-ն գրանցվել է ՀՀ կենտրոնական բանկում 2004թ-ի հոկտեմբերի 7-ին: Բանկի պետական գրանցման վկայականի համարն է N 0476: 2005թ. փետրվարի 25-ին «ԱՐՄՍՎԻՍԲԱՆԿ» ՓԲԸ-ին տրամադրվել է բանկային գործունեության թիվ 84 լիցենզիան: Բանկի ապրանքային նշանն է՝



որը գրանցվել է ՀՀ մտավոր սեփականության գործակալության կողմից 25.08.2005թ.:

3.3.3 ԱՐՄՍՎԻՍԲԱՆԿ-ը հիմնադրման օրվանից ի վեր, շուրջ 10 տարի, ծավալում է գործունեություն ՀՀ բանկային շուկայում: Բանկի հիմնադիր և հիմնական բաժնետերն է հանդիսանում շվեյցարական ժամացույցների «Ֆրանկ Մյուլլեր Ուոչլանդ» ընկերության հիմնադիր, սեփականատեր և գործադիր տնօրեն, հայազգի գործարար Վարտան

Սիրմակետը:

3.3.4 **Բանկի պետական գրանցման վայրն է՝**

ՀՀ, ք. Երևան, Վազգեն Սարգսյան 10:

Բանկի պետական գրանցման համարն է 26:

**Բանկի գտնվելու վայրն է՝**

ՀՀ, ք. Երևան, Վազգեն Սարգսյան 10,

**Կապի միջոցները՝**

հեռ. (37410) 58-44-19, (37410) 52-95-93

ֆաքս (37410) 54-07-28

էլ. փոստ [info@armswissbank.am](mailto:info@armswissbank.am),

ինտերնետային կայք՝ [www.armswissbank.am](http://www.armswissbank.am):

Բանկի հիմնադրման երկիրը՝ Հայաստանի Հանրապետություն:

3.3.5 Բանկը մասնաճյուղեր և ներկայացուցչություններ չունի:

3.3.6 Ներքոնշյալ աղյուսակում ներկայացվում են Բանկային գործունեության վերահսկման նպատակով ՀՀ ԿԲ կողմից սահմանված տնտեսական նորմատիվների, մասնավորապես, պոտենցիալ ներդրողների կողմից Բանկի իրացվելիության մասին գնահատական տալու համար անհրաժեշտ տեղեկատվություն՝

| Նորմատիվի անվանումը            | ՀՀ ԿԲ-ի սահմանած նորմատիվի թույլատրելի մեծություն | Նորմատիվի փաստացի մեծություն 31.12.2012թ. | Նորմատիվի փաստացի մեծություն 31.12.2013թ. | Նորմատիվի փաստացի մեծություն 31.12.2014թ. |
|--------------------------------|---|---|---|---|
| Բանկի բարձր իրացվելի ակտիվների | Նվազագույնը 15%                                   | 31.3 %                                    | 41.85 %                                   | 35.90%                                    |

|   |                 |          |         |         |
|---|-----------------|----------|---------|---------|
| և ընդհանուր ակտիվների գումարների միջև նվազագույն հարաբերակցությունը                             |                 |          |         |         |
| Բանկի բարձր իրացվելի ակտիվների և ցպահանջ պարտավորությունների միջև նվազագույն հարաբերակցությունը | Նվազագույնը 60% | 528.38 % | 620.17% | 351.56% |

**3.4 Բիզնեսի նկարագիրը  
Հիմնական գործունեություն**

- 3.4.1 Բանկն իրականացնում է օրենքով և այլ իրավական ակտերով բանկերին թույլատրված ֆինանսական գործառնություններ ինչպես Հայաստանի Հանրապետության, այնպես էլ միջազգային ֆինանսական շուկաներում:
- 3.4.2 Բանկը ֆինանսական գործառնություններն իրականացնում է ինչպես ՀՀ դրամով, այնպես էլ արտարժույթով:
- 3.4.3 Բանկն իր գործունեությունն իրականացնում է կորպորատիվ և ներդրումային ուղղություններով՝ ներդնելով միջազգային բանկային համակարգում ընդունված փրայվիթ բանկային տեխնոլոգիաները և ձեռնպահ մնալով զանգվածային ծառայությունների մատուցումից:
- 3.4.4 2014թ. դեկտեմբերի 31-ի դրությամբ Բանկն ունի թղթակցային նոստրո հաշիվներ 8 բանկում, որից 5-ը ոչ ռեզիդենտ են և 6 բանկերի թղթակցային լրոր հաշիվներ, որից 1-ը ոչ ռեզիդենտ է: Բանկը դեպո հաշիվներ ունի 5 ֆինանսական կազմակերպություններում, որից 2-ը արտասահմանյան բանկերում և 2-ը արտասահմանյան ֆինանսական ընկերություններում:
- 3.4.5 Իր գործունեությունն իրականացնելու համար Բանկը օգտվում է ինչպես միջազգային SWIFT վճարային, Bloomberg և Reuters տեղեկատվական, այնպես էլ ՀՀ գործող BankMail և CBANet համակարգերից:
- 3.4.6 Բանկը համաձայն իր կողմից որդեգրված ռազմավարության՝ իր հաճախորդներին մատուցում է հետևյալ ֆինանսական ծառայությունները.

3.4.6.1 **Վարկային ծառայություններ, որոնց մեջ կարելի է առանձնացնել՝**  
**Բիզնես վարկերը** (փոքր և միջին բիզնեսի ֆինանսավորում, վերականգնվող էներգետիկայի, մասնավորապես՝ ՀԷԿ-երի կառուցման և վերազինման, ինչպես նաև այլ նախագծերի ֆինանսավորում, և այլն): Բանկը նախապատվություն է տալիս կայացած կորպորատիվ հաճախորդներին, որոնք ունեն կայուն զարգացող բիզնես, բարի համբավ գործարար աշխարհում և կառավարման որակյալ համակարգ: Հարկ է նշել, որ Բանկը դեռևս 2006թ.-ից ներգրավված է «Վերականգնվող էներգիայի զարգացման ֆինանսավորում» ծրագրում և հանդիսանում է ՀՀ բանկային համակարգի ընդգծված առաջատարներից մեկը:  
**Հիփոթեքային վարկեր:** Բանկն առաջարկում է հիփոթեքային վարկեր՝ ՀՀ

տարածքում անշարժ գույքի ձեռքբերման, ինչպես նաև վերանորոգման նպատակով: Վարկավորումը իրականացվում է ինչպես Բանկի ռեսուրսներով, այնպես էլ «Ազգային Հիփոթեքային Ընկերություն» ՎՎԿ ՓԲԸ-ի և «Երիտասարդ ընտանիքին՝ մատչելի բնակարան» ծրագրերի շրջանակներում:

**3.4.6.2 Տեղական և միջազգային ֆակտորինգ:** Բանկը բանկային համակարգում առաջադեմ և նորարար գործիքների ներդրողի ավանդույթ ունի: Մասնավորապես, ներքին ու արտաքին ֆակտորինգի ոլորտի զարգացման գործում բանկն ունի լուրջ դերակատարություն, ինչը կարելի է համարել ոչ միայն մեր բանկի, այլ նաև ՀՀ բանկային համակարգի, ինչպես նաև ՀՀ ֆինանսական շուկայի ձեռքբերումը: 2008թ. Բանկն առաջինը տարածաշրջանում, անդամակցեց FCI (Factors Chain International) միջազգային ֆակտորինգային ընկերությանը, ինչը հեռանկարային զարգացման ուղիներ բացեց Բանկում ֆակտորինգային ծառայությունների զարգացման համար:

**3.4.6.3 Առևտրի ֆինանսավորման գործիքներ:** Առևտրի ֆինանսավորման ոլորտում Բանկի հիմնական գործընկերը հանդիսանում է Վերակառուցման և զարգացման Եվրոպական բանկը (ՎԶԵԲ), որի հետ Բանկը համագործակցում է 2010թ.-ից: Առևտրի ֆինանսավորման ծրագրի շրջանակներում մեկնարկած համագործակցության սկզբում Բանկի համար հաստատված 3 մլն ԱՄՆ դոլար վարկային գիծը համագործակցության ընթացքում եռապատկվեց և այժմ կազմում է 9 մլն ԱՄՆ դոլար: Բանկի և ՎԶԵԲ-ի միջև Առևտրի ֆինանսավորման ծրագրի շրջանակներում երկարատև համագործակցության արդյունքում 2014թ.-ի հուլիսին ՎԶԵԲ-ի կողմից «ԱՐՄՍՎԻՍԲԱՆԿ»-ին շնորհվել է «Հաստատող բանկ»-ի կարգավիճակ, ինչը թույլ կտա Բանկին հաստատել արտասահմանյան բանկերի կողմից թողարկվող ակրեդիտիվները և երաշխիքները: «Առևտրի ֆինանսավորման ծրագրի» շրջանակներում Բանկը համագործակցում է նաև «Ասիական Զարգացման Բանկ»-ի, «ԲայերնԷՎԻ» բանկի, «Պրոմվյազբանկ»-ի և «Ատլանտիկ ՖորՖեյթիերունգս ԱԳ»-ի հետ:

**3.4.6.4 Գնումների պատվերների ֆինանսավորումը:** Այս գործիքը հայաստանյան բանկային շուկայում ներդրվել է Բանկի կողմից՝ կորպորատիվ հաճախորդների բազմակողմանի սպասարկումն ապահովելու նպատակով:

**3.4.6.5 Գործառնություններ արժեթղթերով և ոսկով՝**

- Գործառնությունները պետական և կորպորատիվ արժեթղթերով
- Բրոքերային ծառայություններ
- Ոսկով գործառնություններ /կանխիկ և անկանխիկ/
- Արժեթղթերի թողարկման և տեղաբաշխման կազմակերպում հետ կապված ծառայությունների մատուցում
- Պահառուական ծառայությունները,

**3.4.6.6 Հաշվարկադրամարկղային ծառայություններ,**

- Ավանդների ընդունում
- Դրամական փոխանցումներ
- Միջազգային փոխանցումներ
- Արտարժույթային փոխարկումներ
- Պահախցիկները և այլն

### **Հիմնական շուկաները**

- 3.4.7 Բանկը, հավատարիմ մնալով իր որդեգրած քաղաքականությանը, շարունակում է գործունեություն ծավալել երեք հիմնական ուղղություններով և մասնագիտանալ կորպորատիվ, ներդրումային և անհատական (private) բանկային ծառայությունների մատուցման ոլորտում՝ իր առջև ունենալով Հայաստանում այդ ուղղությամբ առաջատար բանկ դառնալու տեսլականը:
- 3.4.8 Բանկն առանձնանում է կորպորատիվ հաճախորդներին առաջարկվող համալիր ծառայությունների լայն տեսականիով՝ սկսած ավանդական բանկային ծառայություններից (վճարահաշվարկային, վարկային ծառայություններ, դեպոզիտային ճկուն սխեմաներ, առևտրի ֆինանսավորում և այլն) մինչ ոչ ավանդական բանկային ծառայություններ (այլընտրանքային ֆինանսավորում, ֆակտորինգ, ֆորվարդ, սվոփ, օպցիոն, ֆինանսական խորհրդատվության մատուցում և այլն):
- 3.4.9 Առևտրի ֆինանսավորումը, ֆակտորինգային ծառայությունները, ինչպես նաև ապրանքային և ֆինանսական ֆյուչերսները հիմնականում ուղղված են արտահանման և ներմուծման ոլորտում գործող հաճախորդներին՝ նպատակ ունենալով պահպանել նրանց մրցունակությունը տեղական, ևմիջազգային շուկաներում, ընձեռելով նոր շուկաներ ներթափանցելու հնարավորություն: 2008թ.-ից Բանկն անդամակցում է Factors Chain International-ին (Միջազգային ֆակտորինգային ասոցիացիա), ինչը հնարավորություն է տալիս Բանկին միջազգային ֆակտորինգային գործառնություններ իրականացնել ավելի քան 70 երկրում գտնվող շուրջ 270 անդամ-բանկերի միջոցով:
- 3.4.10 Բանկի ռազմավարական ուղղություններից է միջազգային չափանիշներին համապատասխան ներդրումային բանկային ծառայությունների մատուցումը: Բանկն իր հաճախորդներին առաջարկում է ներդրումային գործիքների բավականին լայն տեսականի՝ ամերիկյան, եվրոպական, ռուսական ընկերությունների ու ներդրումային հիմնադրամների բաժնետոմսեր, դեպոզիտար ստացականներ, պետական ու կորպորատիվ պարտատոմսեր, ապրանքային ֆյուչերսներ, օտարերկրյա արժեթղթերով ռեպո մարժինալ գործառնություններ, կանխիկ ու անկանխիկ ոսկով գործառնություններ և այլն:
- 3.4.11 Ֆինանսավորման ածանցյալ գործիքների միջոցով Բանկի հաճախորդներն առավել արդյունավետ կարող են իրականացնել իրենց ռիսկերի դիվերսիֆիկացումը, ինչպես նաև դրամական հոսքերի կառավարումը:
- 3.4.12 Ժամանակակից շուկաների նորանոր մարտահրավերներին դիմագրավելու, ինչպես նաև ներդրումային նախագծեր մշակելու և իրագործելու համար Բանկն իր կորպորատիվ հաճախորդներին առաջարկում է արժեթղթերի թողարկման ու տեղաբաշխման կազմակերպման ծառայություններ:
- 3.4.13 Բանկը, լինելով առաջատարներից ՀՀ պետական պարտատոմսերի շուկայում և հանդիսանալով ՀՀ պետական պարտատոմսերի շուկայի Գործակալ, իրականացնում է շուկա ստեղծողի (մարքեթ-մեյքեր) գործառույթներ՝ նպաստելով արժեթղթերի հայաստանյան շուկայի իրացվելիության բարձրացմանը: Բանկը շարունակում է իր ակտիվ մասնակցությունը ՀՀ արժեթղթերի շուկայի ֆինանսական միջնորդության ոլորտի օրենսդրական դաշտի բարեփոխումներին վերաբերող նախաձեռնություններին:
- 3.4.14 Բանկն իր հաճախորդներին առաջարկում է անհատականացված (tailor-made) պրոդուկտների փաթեթ՝ արժեթղթերի անհատական, կոլեկտիվ և այլ տիպի



պորտֆելների ձևավորում, բրոքերային ու պահառուական ծառայություններ, ներդրումային գործառնությունների վերաբերյալ խորհրդատվության մատուցում: Ճկունությունը հաճախորդների հետ աշխատելիս կարևոր գործոն է Բանկի առաջանցիկ զարգացման ապահովման «ԱՐՄՍՎԻՍԲԱՆԿ» բրենդի առաջնղման գործում:

3.4.15 Բանկն իր հաճախորդների հետ ձևավորում է երկարատև ու գործընկերային հարաբերություններ, որոնց հիմքում ընկած են սերտ ու փոխշահավետ համագործակցությունը: Հմուտ և փորձառու անձնակազմի շնորհիվ Բանկը բացահայտում է հաճախորդների կարիքները և ժամանակին տալիս բարձրակարգ ֆինանսական լուծումներ:

3.4.16 Հաշվի առնելով բանկային համակարգում առկա մրցակցությունը՝ Բանկը մշտապես իրականացնում է մրցակցային դիրքի վերլուծություններ, շուկայում գործող ծառայությունների պայմանների և տոկոսադրույքների ուսումնասիրություններ: 2014թ. շարունակել է կայուն զարգանալ և նոր ձեռքբերումներ արձանագրել՝ ՀՀ բանկային համակարգում ամրապնդելով իր մրցակցային դիրքերը:

3.4.17 Բանկն իր գործունեության ընթացքում առանձնակի ձգտում չի ցուցաբերել իր քանակական ցուցանիշներով բանկային համակարգում առաջատար դիրքեր զբաղեցնելու ուղղությամբ: Փոխարենը, Բանկը մշտապես ձգտել է առաջատար դիրքեր գրավել և այդ դիրքերը պահպանել բարձրակարգ բանկային ծառայությունների որակական հատկանիշների ապահովմամբ:

3.4.18 Բանկն իր ուրույն տեղն է զբաղեցնում և առաջատար դիրքերում է որոշակի ծառայությունների մատուցմամբ և ներդրմամբ, մասնավորապես՝

- Ֆակտորինգ,
- Գնման պատվերի ֆինանսավորում,
- Մետաղական հաշիվներով գործառնություններ,
- Ոսկու ձուլակտորների առք ու վաճառք,
- Պարտատոմսերի տեղաբաշխման/թողարկման կազմակերպում, ինչպես նաև գործառնություններ երկրորդային շուկայում,
- Կորպորատիվ հաճախորդների համար համալիր լուծումներ:

Բանկի կողմից մատուցվող ծառայությունների տեսականին և ծավալները շարունակում են ընդլայնվել հետևյալ գործոնների առկայության պարագայում՝ սպասարկման որակ, աշխատակիցների պրոֆեսիոնալիզմ, նոր տեխնոլոգիաների կիրառում, տարածքի՝ միջազգային չափանիշներին համապատասխանող պայմաններ: Իր գործունեության ընթացքում Բանկն առաջատար է հանդիսացել իր կողմից կազմակերպված արժեթղթերի թողարկումների ծավալներով:

Բանկը մշտապես բաց է եղել միջազգային ֆինանսական կազմակերպությունների հետ համագործակցություն սկսելու գործում՝ միաժամանակ հանդիսանալով գրավիչ և վստահելի գործընկեր նշված կառույցների համար:

Դեռևս 2009թ. Բանկը համագործակցել է KFW զարգացման բանկի վարկային ծրագրերը կառավարող Գերմանահայկական հիմնադրամի հետ «Վերականգնվող էներգիայի զարգացում» և «ՓՄՁ վարկավորում» ծրագրերի շրջանակներում, որի արդյունքում տրամադրվել են վարկեր տնտեսության համար առավել կարևորություն ունեցող բնագավառներում:

Սկսած 2010թ. Բանկը համագործակցում է «Վերակառուցման և զարգացման Եվրոպական բանկի» /ՎՋԵԲ/ հետ «Առևտրի ֆինանսավորման» և «ՓՄՁ վարկավորման» ծրագրերի շրջանակներում: Հարկ է նշել, որ «Առևտրի ֆինանսավորման» ծրագրի շրջանակներում հաստատված 3 միլիոն ԱՄՆ դոլար

սահմանաչափը համագործակցության ընթացքում եռապատկվել է և 2014թ. վերջի դրությամբ կազմել է 9 մլն ԱՄՆ դոլար: Առհասարակ Բանկը տարեցտարի խորացրել և ընդլայնել է ՎՋԵԲ-ի հետ համագործակցության շրջանակները և 2014թ. հուլիսին «Առևտրի ֆինանսավորման» ծրագրի շրջանակներում Բանկին շնորհվել է հաստատող բանկի կարգավիճակ, ինչը Բանկին թույլ կտա հաստատել արտասահմանյան բանկերի կողմից թողարկվող ակրեդիտիվները և երեջխիքները արտահանողների համար՝ առավել հասանելի դարձնելով առևտրի ֆինանսավորման գործիքների կիրառումը Հայաստանում: Հաստատող բանկի կարգավիճակ շնորհելով ՎՋԵԲ-ը լիազորում է Բանկին լիազորում է ռիսկերի կառավարման ֆունկցիաներ:

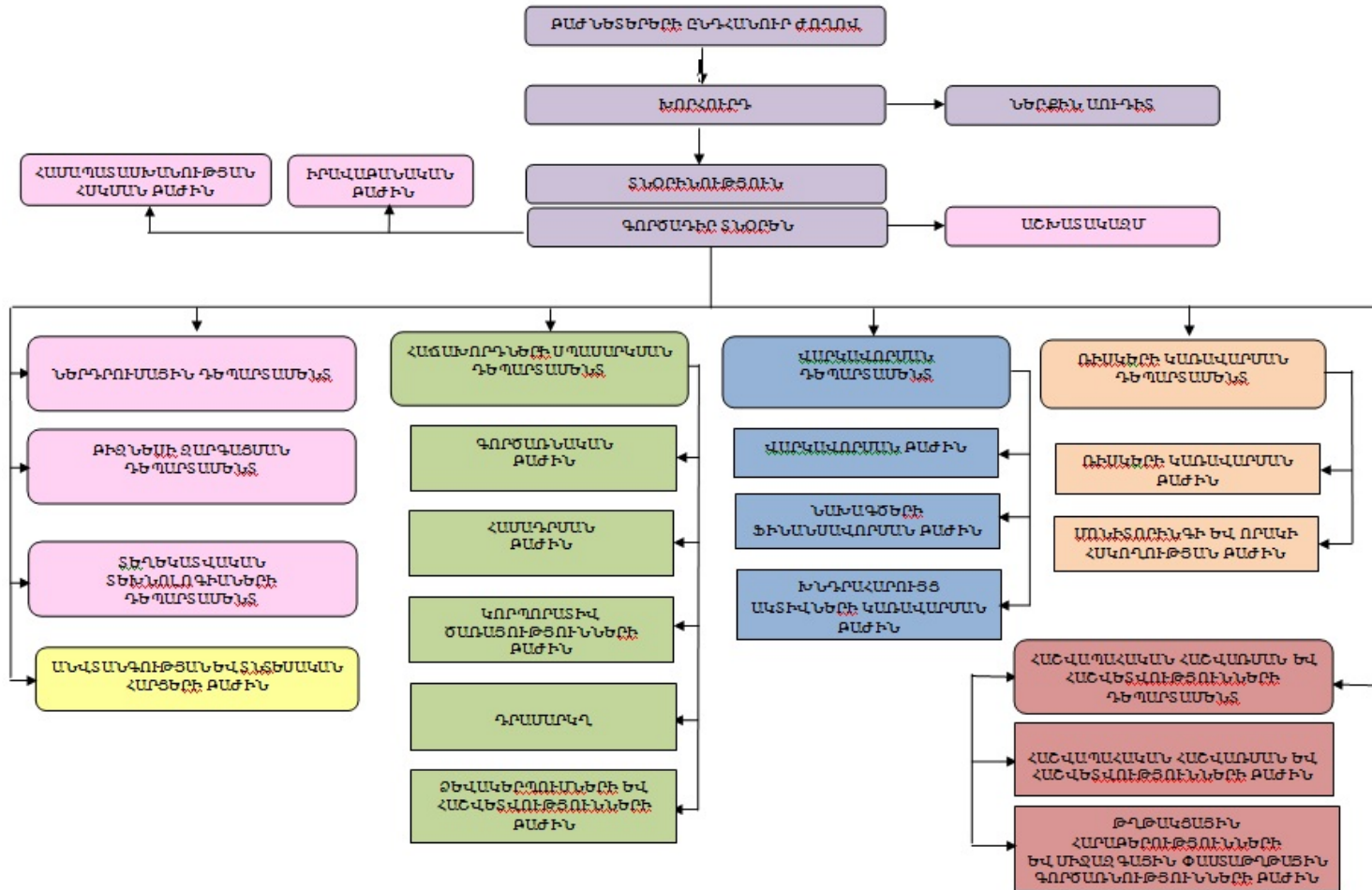
«Առևտրի ֆինանսավորման» ծրագրի շրջանակներում Բանկը համագործակցում է նաև «Ասիական Զարգացման Բանկի» հետ /2 մլն ԱՄՆ դոլար սահմանաչափ/, «Բայերն Էլ Բի» բանկի /Գերմանիա/ հետ /500,000 ԱՄՆ դոլար սահմանաչափ/, «Պրոմսվյազբանկ»-ի /Ռուսաստան/ հետ /1 մլն ԱՄՆ դոլար սահմանաչափ/ և «Ատլանտիկ ֆորփեյթերունգս ԱԳ»-ի /Շվեյցարիա/ հետ /750,000 ԱՄՆ դոլար սահմանաչափ/:

2008թ. Բանկն առաջինը տարածաշրջանում անդամակցեց FCI /Factors Chain International/ միջազգային ֆակտորինգային ընկերությանը, ինչը նպաստեց ներքին ֆակտորինգային գործարքների կտրուկ ակտիվացման, ինչպես նաև նպաստեց Բանկի կողմից իրականացված միջազգային ֆակտորինգային գործառնությունների զարգացմանը:

Բանկը նախատեսում է ընդլայնել իր գործընկերների շրջանակը՝ շեշտադրելով միջազգային կազմակերպությունների հետ համագործակցությունը: Այդ նպատակով Բանկը շարունակում է ակտիվ գործունեություն ծավալել ինչպես առկա գործընկերների մասով համագործակցության ընդլայնման, այնպես էլ նոր միջազգային կառույցների հետ համագործակցության հաստատման ու զարգացման ուղղությամբ:

### 3.5 Բանկի կառուցվածքը

Բանկը որևէ խմբի անդամ չէ: Ստորև ներկայացվում է Բանկի ներքին վարչակազմակերպչական կառուցվածքը:



Գծապարկեր 4

### 3.6 Բանկի զարգացման վերջին միտումները

3.6.1 Վերջին հաշվետու տարվա ավարտից մինչև Ազդագրի ներկայացման օրն ընկած ժամանակահատվածում Բանկի կողմից մատուցվող ծառայությունների սակագների էական աճ չի գրանցվել, որոնք ողջամիտ ներդրողը կկարևորեր ներդրումային որոշումներ կայացնելիս:

Ստորև բերված աղյուսակում Պոտենցիալ ներդրողների համար ներկայացված է համապարփակ տեղեկատվություն նախորդ հաշվետու ժամանակաշրջաններում ակտիվապասիվային ցուցանիշների փոփոխությունների վերաբերյալ,

| Միջոցների ներգրավում   | 31.12.12   | 31.12.13   | 31.12.14   | Աճ/Նվազում/%          |
|--|------------|------------|------------|-----------------------|
| Միջազգային ֆինանսական կազմակերպություններից                                | 4,567,364  | 3,172,770  | 3,872,643  | 699,873/<br>22.06%    |
| Հաճախորդների ընթացիկ հաշիվներ և ավանդներ                                   | 18,549,952 | 24,154,628 | 34,642,230 | 10,487,602/<br>43.42% |
| Միջոցների տեղաբաշխում  | 31.12.12   | 31.12.13   | 31.12.2014 | Աճ/Նվազում/%          |
| Հաճախորդներին տրված վարկեր   | 27,341,299 | 27,801,733 | 37,385,110 | 9,583,377/<br>34.47%  |
| Բանկերին և ֆինանսական կազմակերպություններին տրված վարկեր և փոխառություններ | 2,405,060  | 814,031    | 239,266    | -574,765/<br>-70.61%  |
| Վաճառքի համար մատչելի ներդրումներ  | 18,277,949 | 31038567   | 29,898,812 | 1,139,755/<br>-3.67%  |

### 3.7 Բանկի շահույթի կանխապետումը

3.7.1 Բանկի 2015-2017թթ-ի հեռանկարային զարգացման ծրագրով 2015թ-ի համար կանխատեսվող չբաշխված զուտ շահույթի մեծությունը կազմում է 2.2 մլրդ ՀՀ դրամ: Ու թեև տնտեսությունում ՀՀ դրամի հետագա արժեզրկման սպասումները, պարտադիր պահուստավորման նորմատիվի խստացման արդյունքում արտարժույթային միջոցների փաստացի ինքնարժեքի էական մեծացումը, ՀՀ դրամով վարկավորման միջոցների սակավությունն ու դրանց բարձր արժեքը բացասաբար են ներգործել վարկային պրոդուկտների ծավալների և Բանկի եկամտաբերության վրա, սակայն ներգրավված ժամկետային միջոցների կառուցվածքում պարտադիր պահուստավորման նորմատիվից ազատվող գործիքների ներդրմանն ու դրանց տեսակարար կշռի հետագա մեծացմանն, ինչպես նաև ՀՀ պետական պարտատոմսերի՝ Բանկի սեփական պորտֆելի կառուցվածքի փոփոխման հաշվին դրանց եկամտաբերության ավելացմանն ուղղված Բանկի գործողությունները հնարավորություն կտան ապահովել կանխատեսվող չբաշխված զուտ շահույթի մեծության կատարումը:

3.7.2 Բանկի կառավարման մարմինները հնարավորություն ունեն ազդելու (կառավարելու)

Բանկի գործունեության և շահույթի վրա ազդող հետևյալ հիմնական գործոնների վրա.

- Բանկի ներգրավող և տեղաբաշխվող միջոցների ծավալների կառավարում,
- Բանկի ռիսկերի ընդունելի մակարդակի պահպանում և կառավարում,
- Բանկի տեխնիկատեխնոլոգիական և տեղեկատվական համակարգերի արդիականացմանն ուղղված ներդրումներ,
- Բանկի անձնակազմի վարձատրության, պատրաստման և վերապատրաստման ծախսեր,
- Բանկի գործունեության ապահովման ծախսեր:

Բանկի կառավարման մարմինները կարող են արձագանքել, սակայն հնարավորություն չունեն ազդելու Բանկի գործունեության և շահույթի վրա ազդող հետևյալ հիմնական գործոնների վրա.

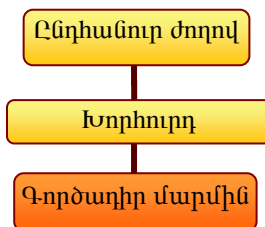
- ավանդատուների վարքագիծ,
- ֆինանսական շուկայի տոկոսադրույքների վարքագիծ,
- փոխարժեքների վարքագիծ,
- անհաղթահարելի ուժի ազդեցության գործոններ (արտակարգ դրության հայտարարելը, հաղորդակցության միջոցների աշխատանքների դադարեցումը, բնական աղետները, պատերազմը, պետական մարմինների ակտերը և այլն, որոնք անհնարին են դարձնում Բանկի բնականոն գործունեությունը):

### **3.8 Բանկի կառավարման մարմինները և կառավարման մարմինների անդամները**

**3.8.1** Բանկի կանոնադրությամբ սահմանված են Բանկի կառավարման հետևյալ մարմինները.

- Բաժնետերերի ընդհանուր ժողովը (այսուհետ նաև՝ ժողով),
- Խորհուրդը,
- Գործադիր մարմին:

Կառավարման մարմինների սխեմատիկ կառուցվածքը ներկայացված է ստորև



**3.8.2** Բանկի կանոնադրությամբ Բանկի կառավարման մարմիններին վերապահված են հետևյալ իրավասությունները.

**3.8.2.1** Բաժնետերերի ընդհանուր ժողովը (Ժողով)

Ժողովը Բանկի կառավարման բարձրագույն մարմինն է: Ժողովի բացառիկ իրավասություններն են՝

- ա) Բանկի Կանոնադրության հաստատումը, դրա մեջ փոփոխությունների և լրացումների կատարումը, Բանկի Կանոնադրության հաստատումը նոր խմբագրությամբ,
- բ) Բանկի վերակազմակերպումը,
- գ) Բանկի լուծարումը, լուծարային հանձնաժողովի նշանակումը, ամփոփ, միջանկյալ և լուծարման հաշվեկշիռների հաստատումը,

դ) Խորհրդի քանակական կազմի հաստատումը, դրա անդամների ընտրությունը և լիազորությունների վաղաժամկետ դադարեցումը: Խորհրդի քանակական կազմի հաստատման և անդամների ընտրության հարցերը քննարկվում են բացառապես տարեկան Ընդհանուր ժողովներում: Խորհրդի անդամների ընտրության հարցը Բանկի արտահերթ Ընդհանուր ժողովներում կարող է քննարկվել, եթե արտահերթ Ընդհանուր ժողովը որոշում է ընդունել Խորհրդի կամ նրա առանձին անդամների լիազորությունների վաղաժամկետ դադարեցման մասին,

ե) բաժնետոմսերի անվանական արժեքի ավելացման ճանապարհով կամ լրացուցիչ բաժնետոմսերի տեղաբաշխման միջոցով Բանկի կանոնադրական հիմնադրամի չափի մեծացումը,

զ) Խորհրդի ներկայացմամբ Բանկի արտաքին աուդիտն իրականացնող անձի հաստատումը,

է) Բանկի տարեկան ֆինանսական հաշվետվությունների, շահույթների և վնասների բաշխման հաստատումը, տարեկան շահաբաժինների վճարման մասին որոշման ընդունումը և տարեկան շահաբաժինների չափի հաստատումը,

ը) շահագրգռվածության առկայության դեպքում գործարքների կնքման մասին որոշումների ընդունումը՝ օրենքով սահմանված դեպքերում,

թ) բաժնետոմսերի համախմբումը (կոնսոլիդացիան) և բաժանումը,

ժ) օրենքով սահմանված դեպքերում Բանկի գույքի օտարման և ձեռք բերման հետ կապված խոշոր գործարքների կնքման համաձայնությունը (Բանկի ակտիվների հաշվեկշռային արժեքի 50%-ից ավելին),

ժա) Բանկի կողմից տեղաբաշխված բաժնետոմսերի ձեռքբերումը և հետզնումը օրենքով նախատեսված դեպքերում,

ժբ) Խորհրդի նախագահի և անդամների վարձատրության չափի սահմանումը,

ժգ) օրենքով և սույն Կանոնադրությամբ սահմանված այլ լիազորություններ

### 3.8.2.2 Բանկի խորհուրդը

Խորհուրդն իրականացնում է Բանկի գործունեության ընդհանուր ղեկավարումը, բացառությամբ այն հարցերի, որոնք օրենքով և Բանկի կանոնադրությամբ վերապահված են ժողովի բացառիկ իրավասությանը:

Խորհրդի բացառիկ իրավասություններն են՝

ա) որոշել Բանկի գործունեության հիմնական ուղղությունները, ընդունել Բանկի զարգացման տնտեսական ծրագրեր, Բանկի ֆինանսական դրության առողջացման ծրագրեր,

բ) գումարել Բանկի տարեկան և արտահերթ Ընդհանուր ժողով, հաստատել Ընդհանուր ժողովի օրակարգը,

գ) սահմանել Բանկում ներքին հսկողության ստանդարտները, ձևավորել Բանկի ներքին աուդիտի ստորաբաժանումը, հաստատել նրա տարեկան աշխատանքային ծրագիրը, հաստատել ներքին աուդիտի աշխատակիցների լիազորությունների վաղաժամկետ դադարեցման և վարձատրության պայմանները,

- դ) լուծել Ընդհանուր ժողովի նախապատրաստման և գումարման հետ կապված հարցերը, այդ թվում՝ սահմանել Ընդհանուր ժողովին մասնակցելու իրավունք ունեցող բաժնետերերի ցուցակի կազմման ամսաթիվը,
- ե) նշանակել Բանկի Գործադիր տնօրենին, վաղաժամկետ դադարեցնել նրա լիազորությունները, Գործադիր տնօրենի ներկայացմամբ նշանակել Բանկի գլխավոր հաշվապահին և Գործադիր տնօրենի տեղակալներին:
- զ) հաստատել Բանկի տարեկան ծախսերի նախահաշիվը և դրա կատարողականը,
- է) հաստատել Բանկի վարչակազմակերպական կառուցվածքը և հաստիքացուցակը, հաստատել Բանկի Գործադիր տնօրենի աշխատավարձը, սահմանել Բանկի աշխատակիցների աշխատանքի վարձատրման առավելագույն և նվազագույն սահմանները,
- ը) օրենքով սահմանված կարգով որոշել Բանկի գույքի (ներառյալ թողարկվող բաժնետոմսերի) շուկայական արժեքը,
- թ) սահմանել Բանկի հաշվապահական հաշվառման քաղաքականության՝ հաշվապահական հաշվառում վարելու և ֆինանսական հաշվետվություններ կազմելու նպատակով կիրառվող սկզբունքները, հիմունքները, եղանակները, կանոնները, ձևերը և կարգերը,
- ժ) սահմանել Բանկի արտաքին աուդիտն իրականացնող անձի վճարի չափը,
- ժա) Ընդհանուր ժողովին ներկայացնել առաջարկություններ տարեկան շահաբաժինների չափի և վճարման կարգի վերաբերյալ,
- ժբ) օգտագործել Բանկի պահուստային հիմնադրամը, Ընդհանուր ժողովի լիազորությամբ հաստատել շահույթից ձևավորված այլ ֆոնդերի օգտագործման կարգը,
- ժգ) սահմանել վարկավորման, դրամարկղային սպասարկման, տնտեսական գործունեության, արժեթղթերով գործառնությունների, այլ ներդրումների իրականացման քաղաքականությունը,
- ժդ) օրենքով սահմանված կարգով որոշում ընդունել Բանկի գույքի օտարման և ձեռք բերման հետ կապված խոշոր գործարքների կնքման վերաբերյալ (Բանկի ակտիվների հաշվեկշռային արժեքի 25-50%-ի չափով),
- ժե) որոշում ընդունել դուստր ընկերությունների ստեղծման, նրանց և այլ անձանց կանոնադրական հիմնադրամում մասնակցության չափի մասին,
- ժզ) որոշում ընդունել շահագրգռվածության առկայությամբ գործարքի կնքման մասին,
- ժէ) հաստատել Գործադիր տնօրենի կողմից Բանկի պարտապանների պարտավորությունների վրա տոկոսների հաշվարկի դադարեցման, պարտքերի զեղչման կամ ներման հարցերի վերաբերյալ որոշումներ ընդունելու կարգը,
- ժը) տարեկան Ընդհանուր ժողովի գումարումից առաջ նախնական հաստատել Բանկի տարեկան ֆինանսական հաշվետվությունները,
- ժթ) որոշումներ ընդունել Բանկի տարածքային ստորաբաժանումների ստեղծման և լուծարման մասին,
- ի) հաստատել Բանկի տարածքային ստորաբաժանումների կանոնադրությունները,
- իա) հաստատել Բանկի գործունեությունը կանոնակարգող ներքին ակտերի ընդունման, հաստատման, դրանցում փոփոխություններ և լրացումներ կատարելու, դրանք ուժը կորցրած ճանաչելու կարգը,

իբ) Բանկի պարտատոմսերի և այլ արժեթղթերի թողարկման մասին որոշման ընդունումը, դրանց տեղաբաշխման և մարման կարգի և պայմանների սահմանումը

իգ) իրականացնել սույն Կանոնադրությամբ և օրենքով Խորհրդին վերապահված այլ լիազորություններ

### 3.8.2.3 Բանկի գործադիր մարմինը

Բանկի գործունեության ընթացիկ ղեկավարումն իրականացնում է գործադիր մարմինը:

Բանկի գործադիր մարմինը.

Բանկի ընթացիկ գործունեության ղեկավարումն իրականացնում են Տնօրինությունը և Բանկի Գործադիր տնօրենը. Գործադիր տնօրենը կարող է ունենալ տեղակալներ: Գործադիր տնօրենը նշանակվում է Խորհրդի կողմից, Գործադիր տնօրենի տեղակալները՝ Խորհրդի կողմից՝ Գործադիր տնօրենի ներկայացմամբ: Գործադիր տնօրեն, նրա տեղակալ, Տնօրինության անդամ չի կարող լինել այն անձը, որին օրենքով արգելված է լինել Բանկի ղեկավար և/կամ որը չի համապատասխանում Կենտրոնական բանկի որակավորման համապատասխանության չափանիշներին: Տնօրինության քանակական կազմը սահմանվում է Խորհրդի կողմից: Տնօրինության անդամները նշանակվում են Խորհրդի կողմից՝ Գործադիր տնօրենի ներկայացմամբ: Տնօրինության կազմում պարտադիր ընդգրկվում են բանկի Գործադիր տնօրենը, նրա տեղակալը (տեղակալները), գլխավոր հաշվապահը: Բանկի Տնօրինության կազմում Խորհրդի որոշմամբ կարող են ընդգրկվել նաև Բանկի աշխատակից հանդիսացող այլ անձինք:

Տնօրինությունը լիազորված և իրավասու է.

ա) քննարկել և Խորհրդի հաստատմանը ներկայացնել Բանկի հեռանկարային զարգացման ծրագիրը,

բ) քննարկել և Խորհրդի հաստատմանը ներկայացնել Խորհրդի կողմից հաստատվող կարգերը, կանոնակարգերը, մասնաճյուղերի, ներկայացուցչությունների կանոնադրությունները, Բանկի վարչակազմակերպական կառուցվածքը, հաստիքացուցակը և այլ ներքին իրավական ակտերը,

գ) իր իրավասությունների սահմաններում հաստատել Բանկի գործունեության հետ կապված ընթացակարգեր, հրահանգներ և այլ ներքին իրավական ակտեր,

դ) հաստատել Բանկի կողմից մատուցվող ծառայությունների սակագները, բացառությամբ անհատական սակագների,

ե) որոշում ընդունել Բանկի պարտապանների պարտքի վրա տույժերի հաշվարկի դադարեցման, հաշվարկված տույժերի և տուգանքների զեղչման կամ ներման մասին՝ Խորհրդի կողմից սահմանված կարգով և գումարների (սահմանաչափերի) սահմաններում,

զ) ապահովել ընդհանուր ժողովի և Խորհրդի որոշումների կատարումը,

է) կազմավորել մշտապես գործող աշխատանքային, Խորհրդակցական և այլ տիպի մարմիններ,

ը) հաստատել ստորաբաժանումների կողմից ներկայացվող հաշվետվությունները, աշխատանքային գործունեության պլանները և դրանց կատարողականը,

թ) տրամադրել վարկեր՝ Բանկի Խորհրդի կողմից սահմանված կարգով,

ժ) քննարկել մասնաճյուղեր, ներկայացուցչություններ և հիմնարկներ ստեղծելու, դրանց գործունեությունը դադարեցնելու նպատակահարմարության հարցերը,



ժա) քննարկել ներքին և արտաքին աուդիտորների, ինչպես նաև այլ արտաքին մարմինների կողմից իրականացվող ստուգման արդյունքները, անհրաժեշտության դեպքում դրանց վերաբերյալ որոշումներ կայացնել,

ժբ) իրականացնել օրենսդրությամբ, Բանկի կանոնադրությամբ, ինչպես նաև Խորհրդի և Տնօրինության կողմից սահմանված իրավական ակտերի շրջանակներում նախատեսված՝ բանկի գործունեության հետ կապված այլ իրավասություններ

**3.8.3** Տեղեկություններ Բանկի կառավարման մարմինների անդամների վերաբերյալ.

Բանկի 11670 (տասնմեկ հազար վեց հարյուր յոթանասուն) հատ (80%) սովորական բաժնետոմսերի սեփականատերն է հանդիսանում Վարտան Սիրմակետը, իսկ 2918 (երկու հազար ինը հարյուր տասնութ) հատ (20%) սովորական բաժնետոմսերի սեփականատերն է հանդիսանում «Բելեգինգամաչեփիջ Ջոնգո» ՍՊԸ-ն:

Միևնույն ժամանակ 2918 (երկու հազար ինը հարյուր տասնութ) հատ սովորական բաժնետոմսերով Վարտան Սիրմակետը հանդիսանում է անուղղակի նշանակալից մասնակից:

**Խորհուրդ**

| N | Անուն, Ազգանուն        | Զբաղեցրած պաշտոնը     | Բնակության վայր                       | Իրավասություններն ու պարտականությունները   | Բանկի գործունեությունից դուրս կառավարման մարմնի անդամի ծավալած գործունեությունը   |
|---|------------------------|-----------------------|---------------------------------------|--|---|
| 1 | <b>Վարտան Սիրմակետ</b> | Բանկի խորհրդի նախագահ | Ժնև, Նան դ'Արժանի 22 բիս, 1223 Կոլոնի | <p>ա) կազմակերպում է խորհրդի աշխատանքները.</p> <p>բ) գումարում է խորհրդի նիստերն ու նախագահում է դրանք.</p> <p>գ) կազմակերպում է Ընդհանուր ժողովի և Խորհրդի նիստերի արձանագրության վարումը.</p> <p>դ) նախագահում է Ընդհանուր ժողովում,</p> <p>ե) կազմակերպում է Խորհրդին կից հանձնաժողովների աշխատանքները,</p> | <p>«Արցախբանկ» ՓԲԸ- Բանկի բաժնետերը 43,1% բաժնետեր է, Խորհրդի անդամ,</p> <p>«ԱՀՀ Ֆանդ» ՓԲԸ- գործադիր մարմնի ղեկավարն է,</p> <p>«ԱՀՀ Թրասթ» ՓԲԸ գործադիր մարմնի ղեկավարն է,</p> <p>«Գենթոդ Գլոբալ Վելթ Մենեջմենթ» Ս.Ա. -բաժնետերն ընկերության խորհրդի նախագահ,</p> <p>«Վ.Պ.Բ.Պ.» ՓԲԸ- Գործադիր տնօրեն,</p> |

|   |                            |                        |   |   |                                      |
|---|----------------------------|------------------------|---|---|--------------------------------------|
|   |                            |                        |   |   | «Թեքնոսերտ»<br>Ս.Ա.-Նախագահ          |
| 2 | <b>Պատրիկ<br/>Բիտտել</b>   | Բանկի խորհրդի<br>անդամ | Ժնև, Ժան<br>Սենտբիեի<br>փողոց 20                  | Մասնակցում է Խորհրդի<br>նիստերին,<br>կարծիք/առաջարկություն է<br>ներկայացնում քննարկվող<br>հարցի վերաբերյալ:<br>Խորհրդի անդամն իր<br>պարտականություններն ու<br>իրավասությունները<br>իրականացնում է օրենքով,<br>Բանկի կանոնադրությամբ<br>և ներքին կարգերով<br>սահմանված<br>իրավասությունների<br>սահմաններում՝ Խորհրդի<br>նիստում<br>առաջարկությունների<br>ներկայացման և<br>որոշումների ընդունման<br>քվեարկության միջոցով: | Բանկի խորհրդի<br>անդամ               |
| 3 | <b>Արդեն<br/>Սելլեֆյան</b> | Բանկի խորհրդի<br>անդամ | Ժնև, Բուլե<br>փողոց 9                             | Մասնակցում է Խորհրդի<br>նիստերին,<br>կարծիք/առաջարկություն է<br>ներկայացնում քննարկվող<br>հարցի վերաբերյալ:<br>Խորհրդի անդամն իր<br>պարտականություններն ու<br>իրավասությունները<br>իրականացնում է օրենքով,<br>Բանկի կանոնադրությամբ<br>և ներքին կարգերով<br>սահմանված<br>իրավասությունների<br>սահմաններում՝ Խորհրդի<br>նիստում<br>առաջարկությունների<br>ներկայացման և<br>որոշումների ընդունման<br>քվեարկության միջոցով: | «Արցախբանկ»<br>ՓԲԸ- Խորհրդի<br>անդամ |
| 4 | <b>Գևորգ<br/>Չաքմիշյան</b> | Բանկի խորհրդի<br>անդամ | ՀՀ,<br>ք.Երևան,<br>Գ.Նժդեհի<br>փող., 31/36,<br>19 | Մասնակցում է Խորհրդի<br>նիստերին,<br>կարծիք/առաջարկություն է<br>ներկայացնում քննարկվող<br>հարցի վերաբերյալ:<br>Խորհրդի անդամն իր<br>պարտականություններն ու<br>իրավասությունները   | «ԼԵՔՍ ԼԱԲ»ՍՊԸ<br>տնօրեն              |

|   |                         |                     |                               |   |  |
|---|-------------------------|---------------------|-------------------------------|---|--|
|   |                         |                     |                               | իրականացնում է օրենքով, Բանկի կանոնադրությամբ և ներքին կարգերով սահմանված իրավասությունների սահմաններում՝ Խորհրդի նիստում առաջարկությունների ներկայացման և որոշումների ընդունման քվեարկության միջոցով:  |  |
| 5 | <b>Աշոտ Սալնազարյան</b> | Բանկի խորհրդի անդամ | ք. Երևան, Ֆուչիկի 122., բն.16 | Մասնակցում է Խորհրդի նիստերին, կարծիք/առաջարկություն է ներկայացնում քննարկվող հարցի վերաբերյալ: Խորհրդի անդամն իր պարտականություններն ու իրավասությունները իրականացնում է օրենքով, Բանկի կանոնադրությամբ և ներքին կարգերով սահմանված իրավասությունների սահմաններում՝ Խորհրդի նիստում առաջարկությունների ներկայացման և որոշումների ընդունման քվեարկության միջոցով: | ՀՊՏՀ ֆինանսների ամբիոնի վարիչ Ֆինանսական հաշտարարի գրասենյակի Հոգաբարձուների խորհրդի անդամ |

**Գործադիր մարմին**

| Անուն, Ազգանուն       | Զբաղեցրած պաշտոնը                            | Բնակության վայր  | Իրավասություններն ու պարտականությունները                 | Բանկի գործունեությունից դուրս կառավարման մարմնի անդամի ծավալած գործունեությունը |
|-----------------------|--|--|--|---|
| <b>Գևորգ Մաչանյան</b> | <b>Տնօրինության նախագահ, Գործադիր տնօրեն</b> | ՀՀ, ք. Երևան, Դավիթաշեն 4-րդ թաղամաս, 13 շենք, բնակարան 18 | Իրականացնում է Բանկի ընթացիկ գործունեության ղեկավարումը: |   |
| <b>Գրիգոր</b>         | <b>Տնօրինության</b>                          | ՀՀ, ք.   | Մասնակցում է   |   |

|                            |   |  |  |  |
|----------------------------|---|--|--|--|
| <b>Մովսիսյան</b>           | <b>անդամ, Գործադիր տնօրենի տեղակալ-Ռիսկերի կառավարման դեպարտամենտի տնօրեն</b>                               | Վաղարշապատ, Հ. Հակոբյան փողոց, 4-րդ փակուղի, 3 <sup>ա</sup> տուն | Տնօրինության նիստերին, ներկայացնում է առաջարկություններ, հայտնում կարծիքներ, քվեարկում ներառված հարցի վերաբերյալ, իրականացնում է Բանկի կանոնադրությամբ, ՀՀ օրենսդրությամբ և Բանկի խորհրդի կողմից սահմանված այլ գործառույթներ:              |  |
| <b>Գրիգոր Հովհաննիսյան</b> | <b>Տնօրինության անդամ, Գործադիր տնօրենի տեղակալ-Վարկավորման դեպարտամենտի տնօրեն</b>                         | ք.Երևան, Վ.Համբարձումյա ն 14/4, բն.18                            | Մասնակցում է Տնօրինության նիստերին, ներկայացնում է առաջարկություններ, հայտնում կարծիքներ, քվեարկում ներառված հարցի վերաբերյալ, իրականացնում է Բանկի կանոնադրությամբ, ՀՀ օրենսդրությամբ և Բանկի խորհրդի կողմից սահմանված այլ գործառույթներ: |  |
| <b>Կարեն Տուրյան,</b>      | <b>Տնօրինության անդամ, Գործադիր տնօրենի տեղակալ-Ներդրումային դեպարտամենտի տնօրեն</b>                        | ՀՀ, ք. Երևան, Սոսե փ. 4 շենք, 31 բն,                             | Մասնակցում է Տնօրինության նիստերին, ներկայացնում է առաջարկություններ, հայտնում կարծիքներ, քվեարկում ներառված հարցի վերաբերյալ, իրականացնում է Բանկի կանոնադրությամբ, ՀՀ օրենսդրությամբ և Բանկի խորհրդի կողմից սահմանված այլ գործառույթներ: |  |
| <b>Սեդրակ Բաղդասարյան</b>  | <b>Տնօրինության անդամ, Հաշվապահական հաշվառման և հաշվետվությունների դեպարտամենտի տնօրեն-Գլխավոր հաշվապահ</b> | ք. Երևան, Ավան-Առինջ 2/11, բն. 20                                | Մասնակցում է Տնօրինության նիստերին, ներկայացնում է առաջարկություններ, հայտնում կարծիքներ, քվեարկում ներառված հարցի վերաբերյալ, իրականացնում է Բանկի  |  |

|                        |  |                                      |  |  |
|------------------------|--|--------------------------------------|--|--|
|                        |  |                                      | կանոնադրությամբ, ՀՀ օրենսդրությամբ և Բանկի խորհրդի կողմից սահմանված այլ գործառույթներ:   |  |
| <b>Գևորգ Խաչատրյան</b> | <b>Տնօրինության անդամ, Գործադիր տնօրենի տեղակալ- Հաճախորդների սպասարկման դեպարտամենտի տնօրեն</b> | ՀՀ, ք. Երևան, Օրբելի փ. 63/1, բն. 25 | Մասնակցում է Տնօրինության նիստերին, ներկայացնում է առաջարկություններ, հայտնում կարծիքներ, քվեարկում ներառված հարցի վերաբերյալ, իրականացնում է Բանկի կանոնադրությամբ, ՀՀ օրենսդրությամբ և Բանկի խորհրդի կողմից սահմանված այլ գործառույթներ: |  |

**3.8.4** Բանկի և նրա կառավարմանը մասնակցող անձանց միջև սույն փաստաթղթի ներկայացման պահի դրությամբ շահերի բախման դեպքեր և հիմքեր չկան:

### **3.9 Բանկի կառավարման մարմինների գործունեությունը**

**3.9.1** Բանկում ներդրված կորպորատիվ կառավարման սկզբունքները համապատասխանում են «Բանկերի և բանկային գործունեության մասին», «Բաժնետիրական ընկերությունների մասին», «Արժեթղթերի շուկայի մասին» ՀՀ օրենքներով և այլ իրավական ակտերով սահմանված պահանջներին:

### **3.10 Հսկող անձինք**

3.10.1 Բանկի հսկող անձինք են հանդիսանում՝

3.10.1 Վարտան Սիրմակես (հասցե՝ ՀՀ ք. Երևան, Վ. Սարգսյան 6), որպես Բանկի 11,670 (տասնմեկ հազար վեց հարյուր յոթանասուն) հատ (80%) սովորական բաժնետոմսերի սեփականատեր,

3.10.2 <<Բելեգինգսմաչեփիջ Ջոնգո>> ՍՊԸ 2,918 (երկու հազար ինը հարյուր տասնութ) հատ (20%) սովորական բաժնետոմսերի սեփականատեր, Միևնույն ժամանակ 2,918 (երկու հազար ինը հարյուր տասնութ) հատ սովորական բաժնետոմսերով Վարտան Սիրմակեսը հանդիսանում է անուղղակի նշանակալից մասնակից:

### **3.11 Տեղեկատվություն Բանկի ակտիվների և պարտավորությունների, ֆինանսական վիճակի, եկամուտների և ծախսերի մասին**

#### **3.11.1 Պատմական ֆինանսական տեղեկատվություն**

Բանկի 2012թ. և 2013թ. տարեկան ֆինանսական հաշվետվությունները և անկախ Աուդիտորական եզրակացությունները (պատճենները), ինչպես նաև Բանկի 2014թ. միջանկյալ հաշվետվությունները ներկայացված են սույն ազդագրին կից:

### **3.11.2 Բանկի ֆինանսական վիճակի էական փոփոխությունները**

Վերջին 12 ամսվա ընթացքում Բանկի ֆինանսական վիճակի էական փոփոխություն տեղի չի ունեցել:

### **3.11.3 Դատական, արբիտրաժային և վարչական վարույթների մասին տեղեկատվություն**

Սույն փաստաթղթի պատրաստմանը նախորդող 12 ամսիների ընթացքում Բանկի նկատմամբ դատական, արբիտրաժային և վարչական վարույթներ չեն կիրառվել:

### **3.12 Էական պայմանագրեր**

Բանկը 2014թ. ընթացքում չի կնքել է բնական գործունեությունից դուրս որևէ էական պայմանագիր:

### **3.13 Փորձագեղի, գնահատողի, խորհրդարարի կամ հաշվապահի մասնագիտական կարծիքը և երրորդ անձանցից վերցված տեղեկատվությունը**

Սույն փաստաթղթում պարտատոմսերի թողարկման հիմնական պայմանների և դրանց տնտեսական հիմնավորվածության հետ կապված որևէ խորհրդատու հանդես չի եկել:

### **3.14 Այլ տեղեկատվություն**

Բանկի կանոնադրությունը, միջանկյալ և տարեկան ֆինանսական հաշվետվությունները, աուդիտորական եզրակացությունները մշտապես հասանելի են հանրությանը էլեկտրոնային տարբերակով: Նշված փաստաթղթերի էլեկտրոնային տարբերակները տեղադրված են Բանկի պաշտոնական կայքում՝ [www.armswissbank.am](http://www.armswissbank.am) հասցեով:



# ԱՐՄՍՎԻՍԲԱՆԿ

Ֆինանսային և Ինվեստիցիոնական Ընկերակազմ

## ՀԱՍՏԱՏՎԱԾ Է՝

Բաժնետերերի Ընդհանուր ժողովի

27.10.2004թ. թիվ 1-2004 որոշմամբ

## ՓՈՓՈԽՎԱԾ Է՝

Բաժնետերերի Ընդհանուր ժողովի

13.02.2015թ. թիվ 01-2015 որոշմամբ

Փոփոխության հերթական համարը՝ 9

## ԳՐԱՆՑՎԱԾ Է՝

ՀՀ Կենտրոնական բանկում

\_\_\_\_\_թ. թիվ \_\_\_\_\_  
որոշմամբ

Բանկի պետական գրանցման  
համարը՝ 84

Բանկի Խորհրդի նախագահ՝



Արտան Սիրմակեա

02574955

ՀՀ Կենտրոնական բանկի նախագահ՝

Արթուր Չավադյան

## Կ Ա Ն Ո Ն Ա Դ Ր ՈՒ Թ Յ ՈՒ Ն

«ԱՐՄՍՎԻՍԲԱՆԿ»

ՓԱԿ ԲԱԺՆԵՏԻՐԱԿԱՆ ԸՆԿԵՐՈՒԹՅՈՒՆ

## 1. Ընդհանուր դրույթներ

- 1.1. «ԱՐՄՍՎԻՍԲԱՆԿ» փակ բաժնետիրական ընկերությունը (այսուհետ՝ Բանկ) շահույթ ստանալու նպատակ հետապնդող առևտրային կազմակերպություն է:
- 1.2. Բանկի հիմնադիր փաստաթուղթը սույն կանոնադրությունն է, որի պահանջները պարտադիր են Բանկի բաժնետերերի և կառավարման բոլոր մարմինների համար:
- 1.3. Բանկը համարվում է ստեղծված և ձեռք է բերում իրավաբանական անձի կարգավիճակ Հայաստանի Հանրապետության կենտրոնական բանկում (այսուհետ՝ Կենտրոնական բանկ) գրանցվելու օրվանից:
- 1.4. Բանկն իրավունք ունի իրականացնել բանկային գործունեություն և օրենսդրությամբ սահմանված ֆինանսական գործառնություններ Կենտրոնական բանկից բանկային գործունեության լիցենզիա ստանալու օրվանից:
- 1.5. Բանկը երաշխավորում է իր հաճախորդների բանկային գաղտնիք հանդիսացող տեղեկությունների պահպանումը օրենքով սահմանված կարգով:
- 1.6. Բանկը պատասխանատվություն չի կրում իրավասու մարմինների կողմից Հայաստանի Հանրապետության օրենսդրությամբ նախատեսված կարգով հաճախորդի հաշիվների կամ գույքի արգելադրման, առգրավման, բռնագրավման կամ բռնագանձում տարածելու հետևանքով հաճախորդի կրած վնասների համար:
- 1.7. Բանկն իր պարտավորությունների համար պատասխանատվություն է կրում սեփականության իրավունքով իրեն պատկանող գույքով (միջոցներով), եթե այլ բան նախատեսված չէ Հայաստանի Հանրապետության օրենսդրությամբ:
- 1.8. Բանկն ունի սեփականության իրավունքով իրեն պատկանող գույք, օրենքով սահմանված կարգով գրանցված ֆիրմային անվանում և խորհրդանիշ, իր անվամբ և խորհրդանիշով կլոր կնիքներ, որոնց հայերեն տեքստը կարող է զուգակցվել անգլերեն և/կամ ռուսերեն տեքստով, դրոշմներ, բլանկներ և համարային կնիքներ Բանկի տարածքային ստորաբաժանումների համար:
- 1.9. Բանկն իրավունք ունի իր անունից ձեռք բերել և իրականացնել գույքային և անձնական ոչ գույքային իրավունքներ, կրել պարտավորություններ, լինել հայցվոր կամ պատասխանող դատարաններում:
- 1.10. Բանկի գտնվելու վայրն է՝ ք. Երևան, Վազգեն Սարգսյան 10: Բանկի փոստային հասցեն է՝ ք. Երևան 0010, Վազգեն Սարգսյան 10:
- 1.11. Բանկի լրիվ ֆիրմային անվանումն է՝ հայերեն՝ «ԱՐՄՍՎԻՍԲԱՆԿ» ՓԱԿ ԲԱԺՆԵՏԻՐԱԿԱՆ ԸՆԿԵՐՈՒԹՅՈՒՆ ռուսերեն՝ ЗАКРЫТОЕ АКЦИОНЕРНОЕ ОБЩЕСТВО «АРМСВИСБАНК» անգլերեն՝ “ARMSWISSBANK” CLOSED JOINT STOCK COMPANY.
- 1.12. Բանկի կրճատ ֆիրմային անվանումն է՝ հայերեն՝ «ԱՐՄՍՎԻՍԲԱՆԿ» ՓԲԸ ռուսերեն՝ ЗАО “АРМСВИСБАНК” անգլերեն՝ “ARMSWISSBANK” CJSC.



## **2. Բանկի տարածքային ստորաբաժանումները**

- 2.1. Բանկը Հայաստանի Հանրապետությունում և արտասահմանում կարող է հիմնել իրավաբանական անձի կարգավիճակ չունեցող մասնաճյուղեր և ներկայացուցչություններ, որոնք Հայաստանի Հանրապետության տարածքում հիմնվելու դեպքում գրանցվում են Հայաստանի Հանրապետության օրենսդրությամբ սահմանված կարգով, իսկ արտասահմանում՝ տվյալ երկրի օրենսդրությամբ սահմանված կարգով՝ պահպանելով Հայաստանի Հանրապետության օրենսդրության պահանջները:
- 2.2. Բանկի տարածքային ստորաբաժանումները գործում են Բանկի կողմից հաստատված կանոնադրությունների հիման վրա:
- 2.3. Բանկի տարածքային ստորաբաժանումների ստեղծումը, գրանցումը և լուծարումն իրականացվում է օրենքներով և այլ իրավական ակտերով սահմանված կարգով:
- 2.4. Մասնաճյուղը Բանկի անունից իրականացնում է բանկային գործունեություն և մասնաճյուղի կանոնադրությունում նախատեսված ֆինանսական գործառնություններ, ինչպես նաև ներկայացուցչական ֆունկցիա:
- 2.5. Ներկայացուցչությունը ներկայացնում է Բանկի շահերը և իրականացնում դրանց պաշտպանությունը, առանց բանկային գործունեություն կամ օրենսդրությամբ սահմանված ֆինանսական գործառնություններ իրականացնելու:
- 2.6. Մասնաճյուղերի և ներկայացուցչությունների գույքը հաշվառվում է ինչպես Բանկի հաշվեկշռում, այնպես էլ դրանց առանձին հաշվեկշիռներում:
- 2.7. Բանկի տարածքային ստորաբաժանումների ղեկավարները նշանակվում են Բանկի կողմից և գործում են Բանկի կողմից երեք տարուց ոչ ավելի ժամկետով տրված լիազորագրի հիման վրա:

## **3. Բանկի կողմից իրականացվող ֆինանսական գործառնությունները և այլ գործարքները**

- 3.1. Բանկը բանկային գործունեություն իրականացնելու լիցենզիայի հիման վրա ռեզիդենտների և ոչ ռեզիդենտների հետ կարող է իրականացնել օրենքով և այլ իրավական ակտերով բանկերին թույլատրված բոլոր ֆինանսական գործառնությունները, այդ թվում՝
  - ա) ընդունել ցպահանջ և ժամկետային ավանդներ,
  - բ) տրամադրել առևտրային և սպառողական վարկեր, այդ թվում՝ հիփոթեքային վարկեր, իրականացնել պարտքի կամ առևտրային գործարքների ֆինանսավորում, ֆակտորինգ,
  - գ) տրամադրել բանկային երաշխիքներ և ակրեդիտիվներ (վարկային նամակներ),
  - դ) բացել և վարել հաշիվներ, այդ թվում՝ այլ բանկերի թղթակցային հաշիվներ,
  - ե) մատուցել վճարահաշվարկային ծառայություններ և (կամ) այլ կերպ սպասարկել հաճախորդների հաշիվները,

- զ) թողարկել, գնել (գեղչել), վաճառել և սպասարկել արժեթղթեր, վճարային փաստաթղթեր, ճանապարհային չեկեր, քարտեր և այլ գործիքներ, կատարել նման այլ գործառնություններ,
  - է) իրականացնել ինվեստիցիոն (ներդրումային) և բաժանորդագրական գործունեություն,
  - ը) մատուցել ֆինանսական գործակալի (ներկայացուցչի) ծառայություններ, կառավարել այլ անձանց արժեթղթերն ու ներդրումները (հավատարմագրային (լիազորագրային) կառավարում),
  - թ) գնել, վաճառել և կառավարել թանկարժեք մետաղների բանկային (ստանդարտացված) ձուլակտորներ և հուշադրամ,
  - ժ) գնել և վաճառել (փոխանակել) արտարժույթ, այդ թվում՝ կնքել դրամի և արտարժույթի ֆյուչերսներ, օպցիոններ և նման այլ գործարքներ,
  - ժա) իրականացնել ֆինանսական վարձակալություն (լիզինգ),
  - ժբ) ի պահ ընդունել թանկարժեք մետաղներ, քարեր, ոսկերչական իրեր, արժեթղթեր, փաստաթղթեր և այլ արժեքներ,
  - ժգ) մատուցել ֆինանսական և ինվեստիցիոն խորհրդատվություն,
  - ժդ) ստեղծել և սպասարկել հաճախորդների վարկարժանության տեղեկատվական համակարգ, իրականացնել պարտքերի հետ ստացման գործունեություն:
- 3.2. Բանկը կարող է կնքել քաղաքացիաիրավական ցանկացած գործարք, որն անհրաժեշտ կամ նպատակահարմար է բանկային գործունեություն իրականացնելու համար:
- 3.3. Բանկը չի կարող իրականացնել արտադրական, առևտրային և ապահովագրական գործունեություն, եթե բանկերի համար դրանք թույլատրված չեն օրենքով:
- 3.4. Բանկը ֆինանսական գործառնություններն իրականացնում է Հայաստանի Հանրապետության դրամով և արտարժույթով, ինչպես կանխիկ, այնպես էլ անկանխիկ ձևով:
- 3.5. Բանկն ինքն է որոշում ներգրավվող ավանդների, իր կողմից տրամադրվող վարկերի, սեփական արժեթղթերի տոկոսադրույքները և իր ծառայությունների միջնորդավճարների չափը:
- 3.6. Բանկի և հաճախորդի միջև հարաբերությունները կարգավորվում են օրենքով և կողմերի միջև կնքված պայմանագրով:

#### **4. Բանկի կանոնադրական հիմնադրամը, այլ հիմնադրամներ**

- 4.1. Բանկի կանոնադրական հիմնադրամը կազմում է 8,752,800,000 (ութ միլիարդ յոթ հարյուր հիսուններկու միլիոն ութ հարյուր հազար) Հայաստանի Հանրապետության դրամ, որը ներառում է տեղաբաշխված 14588 (տասնչորս հազար հինգ հարյուր ութսունութ) հատ սովորական բաժնետոմս, յուրաքանչյուրը 600,000 (վեց հարյուր հազար) Հայաստանի Հանրապետության դրամ անվանական արժեքով:

Բանկի 11670 (տասնմեկ հազար վեց հարյուր յոթանասուն) հատ սովորական բաժնետոմսերի սեփականատերն է հանդիսանում Վարդան Միրմաքեշը, իսկ

- 2918 (երկու հազար ինը հարյուր տասնութ) հատ սովորական բաժնետոմսերի սեփականատերն է հանդիսանում «Բելեգինգամաչեփիչ Ջոնգո» ՍՊԸ-ն:
- 4.2. Բանկը կարող է ավելացնել իր կանոնադրական հիմնադրամի չափը Բանկի բաժնետոմսերի անվանական արժեքի ավելացմամբ կամ լրացուցիչ բաժնետոմսերի տեղաբաշխմամբ, եթե փաստացի տեղաբաշխված բաժնետոմսերը լրիվ վճարվել են:
- 4.3. Բանկի կանոնադրական հիմնադրամը համալրվում է Հայաստանի Հանրապետության արժույթով:
- 4.4. Բանկը կարող է թողարկել և տեղաբաշխել արտոնյալ բաժնետոմսեր, որոնց տեսակարար կշիռը կանոնադրական հիմնադրամում չի կարող ավելի լինել 25%-ից:
- 4.5. Բանկը, իր գործունեության ֆինանսական արդյունքներն ամփոփելուց հետո, կարող է շահույթի մի մասը ներդնել կանոնադրական հիմնադրամում՝ բաժնետերերին տեղաբաշխելով նոր բաժնետոմսեր կամ ավելացնելով տեղաբաշխված բաժնետոմսերի անվանական արժեքը:
- 4.6. Բանկի փաստացի համալրված կանոնադրական հիմնադրամի նվազեցումն արգելվում է՝ անկախ նվազեցման եղանակից:
- 4.7. Բանկում ստեղծվում է պահուստային հիմնադրամ՝ փաստացի համալրված կանոնադրական հիմնադրամի 15%-ի չափով, որն օգտագործվում է Բանկի կրած կորուստները (վնասները) ծածկելու, Բանկի թողարկած պարտատոմսերը մարելու համար, եթե Բանկի շահույթը այդ նպատակին չի բավարարում:
- 4.8. Պահուստային հիմնադրամը ձևավորվում է Բանկի շահույթից՝ տարեկան արդյունքները Ընդհանուր ժողովի կողմից հաստատելուց հետո: Պահուստային հիմնադրամին կատարվող մասհանումների չափը սահմանվում է Ընդհանուր ժողովի կողմից, ոչ պակաս տարեկան գուտ շահույթի 5%:
- 4.9. Բանկը օրենքներով և այլ իրավական ակտերով սահմանված կարգով ստեղծում է հիմնական միջոցների, արժեթղթերի, թանկարժեք մետաղների և արտարժույթի վերագնահատման, անհուսալի վարկերի և դեբիտորական պարտքերի դուրսգրման ֆոնդեր (պահուստաֆոնդեր):

## 5. Բանկի բաժնետոմսերը

- 5.1. Բանկի բաժնետոմսերը բաժնետերերի միջև տեղաբաշխվում են փակ բաժանորդագրության ձևով:
- 5.2. Բանկի մեկ սովորական բաժնետոմսն իր սեփականատիրոջը տալիս է Ընդհանուր ժողովում մեկ ձայնի իրավունք:
- 5.3. Բանկի բաժնետերերի ռեեստրը վարվում է նման գործունեություն իրականացնելու թույլտվություն ունեցող անձի կողմից:
- 5.4. Ընկերության բաժնետոմսերը ոչ փաստաթղթային են:

## 6. Բանկի պարտատոմսերը և այլ արժեթղթերը

- 6.1. Բանկն իրավունք ունի թողարկել պարտատոմսեր և Հայաստանի Հանրապետության օրենսդրությամբ նախատեսված այլ արժեթղթեր:

- 6.2. Բանկի պարտատոմսերի և այլ արժեթղթերի թողարկումը կատարվում է Խորհրդի որոշմամբ, որում սահմանվում են պարտատոմսերի մարման ձևը, ժամկետները և պայմանները:

## 7. Բանկի բաժնետերերը

- 7.1. Բանկի բաժնետեր կարող են լինել Հայաստանի Հանրապետության ռեզիդենտ և ոչ ռեզիդենտ ֆիզիկական և իրավաբանական անձինք՝ ենթարկվելով օրենքով և սույն Կանոնադրությամբ բաժնետերերի համար նախատեսված սահմանափակումներին:
- 7.2. Բանկը պատասխանատվություն չի կրում իր բաժնետերերի պարտավորությունների համար, եթե այդպիսիք չի ստանձնել որպես երրորդ անձ կամ երաշխավոր:
- 7.3. Բանկին պարտադիր ցուցում տալու իրավունք կամ Բանկի գործունեությունը օրենքով չարգելված այլ կերպ կանխորոշելու հնարավորություն ունեցող բաժնետերը (բաժնետերերը) Բանկի անվճարունակության դեպքում Բանկի պարտավորությունների դիմաց կրում է (են) լրացուցիչ (սուբսիդիար) պատասխանատվություն, եթե նշված իրավունքը կամ հնարավորությունը ունեցող բաժնետերը (բաժնետերերը) դրանք իրագործելիս նախօրոք իմացել է (են), որ դրա հետևանքով Բանկը կհայտնվի օրենքով սահմանված անվճարունակության վիճակում, այդ թվում՝ կսպառի հիմնական կապիտալի զգալի մասը:
- 7.4. Բանկի բաժնետերը պարտավոր է՝
- ա) բաժնետոմսերի թողարկման որոշմամբ սահմանված ժամկետներում լրիվ վճարել իր բաժնետոմսերի արժեքը,
  - բ) ձեռնպահ մնալ Բանկի հաճախորդների և Բանկի գործունեության վերաբերյալ գաղտնիք հանդիսացող տեղեկությունների հրապարակումից կամ այլ կերպ այլ անձանց դրանք հայտնի դարձնելուց,
  - գ) ենթարկվել օրենքների, այլ իրավական ակտերի և սույն Կանոնադրության պահանջներին:
- 7.5. Բանկի սովորական բաժնետոմսերի սեփականատեր բաժնետերն իրավունք ունի՝
- ա) անձամբ կամ ներկայացուցչի միջոցով մասնակցել Ընդհանուր ժողովին՝ վերջինիս իրավասությանը պատկանող բոլոր հարցերի նկատմամբ ձայնի իրավունքով՝ ըստ իր բաժնետոմսերի քանակի,
  - բ) օրենքներով կամ այլ իրավական ակտերով սահմանված կարգով անձամբ կամ ներկայացուցչի միջոցով մասնակցել Բանկի կառավարմանը,
  - գ) ստանալ շահաբաժիններ Բանկի գործունեությունից առաջացած շահույթից,
  - դ) ստանալ Բանկի գործունեության վերաբերյալ տեղեկատվություն՝ ՀՀ օրենսդրությամբ սահմանված կարգով,
  - ե) ծանոթանալ Բանկի հաշվեկշռին, ֆինանսական և հարկային հաշվետվություններին,
  - զ) առաջնահերթության կարգով ձեռք բերել Բանկի կողմից թողարկվող և տեղաբաշխվող բաժնետոմսերը և այլ արժեթղթերը,

- է) Բանկի սեփական միջոցների հաշվին Բանկի կանոնադրական հիմնադրամի չափն ավելացնելիս անվճար ստանալ համապատասխան քանակությամբ սովորական բաժնետոմսեր,
- ը) Բանկի լուծարման դեպքում ստանալ Բանկի գույքի (միջոցների) իրեն հասանելիք մասը,
- թ) սույն Կանոնադրությամբ և օրենքով սահմանված կարգով օտարել կամ այլ ձևով այլ անձանց փոխանցել իր սեփականությունը հանդիսացող բաժնետոմսերը,
- ժ) իրականացնել օրենսդրությամբ իրեն վերապահված այլ լիազորություններ:

## **8. Բանկի շահույթի բաշխումը**

- 8.1. Տարեկան գործունեության արդյունքում Բանկի ստացած համախառն եկամտի և օրենքով թույլատրված նվազեցումների դրական տարբերությունը՝ հարկվող շահույթը, ենթակա է հարկման՝ համաձայն Հայաստանի Հանրապետության հարկային օրենսդրության:
- 8.2. Բանկի զուտ շահույթը որոշվում է որպես Բանկի ստացած համախառն եկամտի, կատարված բոլոր նվազեցումների և վճարված շահութահարկի դրական տարբերություն:
- 8.3. Չուտ շահույթի բաշխումն իրականացվում է սույն Կանոնադրությամբ և Ընդհանուր ժողովի կողմից սահմանված ֆոնդերի համալրման և սովորական բաժնետոմսերի սեփականատերերին շահաբաժինների վճարման նպատակով:
- 8.4. Շահաբաժինները վճարվում են ֆինանսական (հաշվետու) տարվա զուտ շահույթից, Հայաստանի Հանրապետության դրամով՝ տարեկան շահաբաժինների վճարման ձևով:
- 8.5. Տարեկան շահաբաժինների վճարման, շահաբաժնի չափի և ձևի մասին որոշումը ընդունում է Ընդհանուր ժողովը՝ սահմանելով նաև վճարման ամսաթիվը:

Բանկի բաժնետերերին շահաբաժիններ բաշխելն արգելվում է, եթե տվյալ պահին Բանկի կրած կորուստները (վնասները) հավասար են կամ գերազանցում են այդ պահին Բանկում առկա չբաշխված զուտ շահույթի գումարը:

## 9. Բանկի կառավարման մարմինները

9.1. Բանկի կառավարման մարմիններն են՝

- բաժնետերերի Ընդհանուր ժողովը (այսուհետ՝ Ընդհանուր ժողով),
- Բանկի Խորհուրդը (այսուհետ՝ Խորհուրդ),
- Բանկի գործադիր մարմինը՝ Բանկի Տնօրինությունը (այսուհետ՝ Տնօրինություն) և Բանկի Գործադիր տնօրեն - Տնօրինության նախագահը (այսուհետ՝ Գործադիր տնօրեն):

## 10. Կառավարման մարմիններ: Ընդհանուր ժողով: Գումարման կարգը: Իրավասությունները: Որոշումների ընդունման կարգը

- 10.1. Ընդհանուր ժողովը Բանկի կառավարման բարձրագույն մարմինն է:
- 10.2. Ընդհանուր ժողովները կարող են գումարվել հերթական կամ արտահերթ:
- 10.3. Ընդհանուր ժողովը գումարվում է բաժնետերերի համատեղ նիստի կամ հեռակա կարգով քվեարկության (հարցման) միջոցով: Հեռակա քվեարկության կարգով չեն կարող ընդունվել սույն Կանոնադրության 10.19 կետի «բ», «գ» և «է» ենթակետերով նախատեսված հարցերի վերաբերյալ որոշումները: Ընդ որում, Ընդհանուր ժողովի նիստը, որի ժամանակ Ընդհանուր ժողովի մասնակիցները կարող են հաղորդակցվել միմյանց հետ հեռախոսային, հեռուստակապի կամ այլ կապի միջոցով՝ իրական ժամային ռեժիմում, հեռակա կարգով անցկացված նիստ չի համարվում:
- 10.4. Տարեկան ժողովը գումարվում է ֆինանսական տարվա ավարտից հետո՝ ՀՀ օրենսդրությամբ սահմանված ժամկետում:
- 10.5. Արտահերթ ժողովները գումարվում են Խորհրդի որոշմամբ՝ սեփական նախաձեռնությամբ: Արտահերթ ժողովներ կարող են գումարվել նաև Բանկի Գործադիր տնօրենի, Բանկի արտաքին աուդիտն անցկացնող անձի կամ պահանջը ներկայացնելու դրությամբ Բանկի սովորական բաժնետոմսերի առնվազն 10%-ի սեփականատեր հանդիսացող բաժնետերերի (բաժնետերերի) պահանջով, եթե պահանջը ներկայացված է օրենքով սահմանված կարգով:
- 10.6. Բանկի Գործադիր տնօրենի, Բանկի արտաքին աուդիտն անցկացնող անձի կամ պահանջը ներկայացնելու դրությամբ Բանկի սովորական բաժնետոմսերի առնվազն 10%-ի սեփականատեր հանդիսացող բաժնետերերի (բաժնետերերի) կողմից օրենքով և սույն Կանոնադրությամբ սահմանված կարգով պահանջ ներկայացնելու դեպքում Խորհուրդը պարտավոր է 10 օրվա ընթացքում որոշում ընդունել արտահերթ Ընդհանուր ժողովի գումարման մասին և գումարել այն պահանջը ներկայացնելու պահից ոչ ուշ, քան 45 օրվա ընթացքում: Խորհրդի կողմից Ընդհանուր ժողով չգումարելու դեպքում այն կարող է գումարվել պահանջը ներկայացրած անձանց կողմից՝ սույն Կանոնադրությամբ Ընդհանուր ժողով գումարելու համար սահմանված կարգով:
- 10.7. Ընդհանուր ժողովին մասնակցելու իրավունք ունեցող բաժնետերերի ցուցակը կազմվում է բաժնետերերի ռեեստրի տվյալների հիման վրա Խորհրդի սահմանած ամսաթվի դրությամբ:

- 10.8. Բանկը պարտավոր է ցանկացած բաժնետիրոջը վերջինիս առաջին իսկ պահանջով տրամադրել տեղեկանք՝ նրան բաժնետերերի ցուցակում ընդգրկված լինելու կամ չլինելու մասին:
- 10.9. Ընդհանուր ժողովի գումարման մասին Խորհուրդը Ընդհանուր ժողովին մասնակցելու իրավունք ունեցող բաժնետիրոջը օրենքով սահմանված կարգով ծանուցում է առնվազն 15 օր առաջ:
- 10.10. Հեռակա քվեարկության կարգով Ընդհանուր ժողով գումարելու դեպքում, ի լրումն օրենքով սահմանված տեղեկությունների, պատվիրված նամակով բաժնետերերին առաքվում են նաև քվեաթերթիկները, Ընդհանուր ժողովում քննարկվող հարցերին վերաբերող տեղեկությունները և նյութերը:
- 10.11. Բանկի ձայնի իրավունք տվող բաժնետոմսերի առնվազն 10%-ի սեփականատեր բաժնետիրոջը տրամադրվում է նաև Ընդհանուր ժողովին մասնակցելու իրավունք ունեցող բաժնետերերի ցուցակը:
- 10.12. Բաժնետերն իրավունք ունի հեռակա միատի ձևով գումարվող Ընդհանուր ժողովի քվեարկությանը մասնակցել իր կողմից լրացված քվեաթերթիկը Բանկին ուղարկելու միջոցով, եթե քվեաթերթիկը Բանկին հասել է մինչև Ընդհանուր ժողովի մասնակիցների գրանցման ավարտի պահը: Նշված ժամկետում Բանկին հասած քվեաթերթիկը գրանցվում է Ընդհանուր ժողովի մասնակիցների գրանցման ցուցակում և հաշվի է առնվում քվեարկության ժամանակ:
- 10.13. Ընդհանուր ժողովում սովորական բաժնետոմսի սեփականատեր բաժնետերերն ունեն Բանկի կանոնադրական հիմնադրամում իրենց լրիվ վճարված սովորական բաժնետոմսերին համամասնական ձայնի իրավունք, եթե բացակայում են սույն Կանոնադրությամբ սահմանված սահմանափակումները՝ կապված նշանակալից մասնակցության տիրապետման հետ:
- 10.14. Ընդհանուր ժողովի քվորումն ապահովված է համարվում, եթե Ընդհանուր ժողովի մասնակիցների գրանցման ավարտի պահին գրանցվել է Բանկի ձայնի իրավունք տվող տեղաբաշխված բաժնետոմսերի 50%-ից ավելին համատեղ տիրապետող բաժնետերերը (ներկայացուցիչները), կամ նրանց կողմից լրացված քվեաթերթիկները:
- 10.15. Քվորումի բացակայության դեպքում Խորհուրդը նշանակում է նոր Ընդհանուր ժողովի գումարման ամսաթիվը և այդ ամսաթվից առնվազն 15 օր առաջ նոր Ընդհանուր ժողով գումարելու մասին օրենքով սահմանված կարգով ծանուցում է Ընդհանուր ժողովին մասնակցելու իրավունք ունեցող բաժնետերերին և պատվիրված նամակներով բաժնետերերին ծանուցում է նոր Ընդհանուր ժողով գումարելու մասին՝ նույն նամակով ուղարկելով նաև քվեաթերթիկը:
- 10.16. Եթե նոր Ընդհանուր ժողովի գումարման ամսաթիվը Խորհուրդը տեղափոխում է առաջին Ընդհանուր ժողովի գումարման ամսաթվից 20 օրից պակաս ժամկետով, ապա Ընդհանուր ժողովին մասնակցելու իրավունք ունեցող բաժնետերերի նոր ցուցակներ չեն կազմվում: Հակառակ դեպքում նոր Ընդհանուր ժողովի գումարման ամսաթվին նախորդող 20-րդ օրը Խորհրդի կողմից սահմանվում է Ընդհանուր ժողովին մասնակցելու իրավունք ունեցող բաժնետերերի ցուցակների կազմման ամսաթիվ:

- 10.17. Նոր Ընդհանուր ժողովի քվորումն ապահովված է համարվում, եթե Ընդհանուր ժողովի մասնակիցների գրանցման ավարտի պահին գրանցվել են բաժնետերերի ցուցակում ընդգրկված և Բանկի ձայնի իրավունք տվող բաժնետոմսերի 30%-ից ավելին համատեղ տիրապետող բաժնետերերը (ներկայացուցիչները), կամ նրանց կողմից լրացված քվեաթերթիկները:
- 10.18. Ընդհանուր ժողովի կողմից ընդունված որոշումների մասին տեղեկությունները բաժնետերերին հայտնվում են պատվիրված նամակներով կամ առնվազն 1000 տպաքանակ ունեցող մամուլի միջոցում տրված հայտարարությամբ՝ որոշման ընդունման օրվանից 45 օրվա ընթացքում:
- 10.19. Ընդհանուր ժողովի իրավասություններն են՝
- ա) Բանկի Կանոնադրության հաստատումը, դրա մեջ փոփոխությունների և լրացումների կատարումը, Բանկի Կանոնադրության հաստատումը նոր խմբագրությամբ,
  - բ) Բանկի վերակազմակերպումը,
  - գ) Բանկի լուծարումը, լուծարային հանձնաժողովի նշանակումը, ամփոփ, միջ-անկյալ և լուծարման հաշվեկշիռների հաստատումը,
  - դ) Խորհրդի քանակական կազմի հաստատումը, դրա անդամների ընտրությունը և լիազորությունների վաղաժամկետ դադարեցումը: Խորհրդի քանակական կազմի հաստատման և անդամների ընտրության հարցերը քննարկվում են բացառապես տարեկան Ընդհանուր ժողովներում: Խորհրդի անդամների ընտրության հարցը Բանկի արտահերթ Ընդհանուր ժողովներում կարող է քննարկվել, եթե արտահերթ Ընդհանուր ժողովը որոշում է ընդունել Խորհրդի կամ նրա առանձին անդամների լիազորությունների վաղաժամկետ դադարեցման մասին,
  - ե) բաժնետոմսերի անվանական արժեքի ավելացման ճանապարհով կամ լրացուցիչ բաժնետոմսերի տեղաբաշխման միջոցով Բանկի կանոնադրական հիմնադրամի չափի մեծացումը,
  - զ) Խորհրդի ներկայացմամբ Բանկի արտաքին աուդիտն իրականացնող անձի հաստատումը,
  - է) Բանկի տարեկան ֆինանսական հաշվետվությունների, շահույթների և վնասների բաշխման հաստատումը, տարեկան շահաբաժինների վճարման մասին որոշման ընդունումը և տարեկան շահաբաժինների չափի հաստատումը,
  - ը) շահագրգռվածության առկայության դեպքում գործարքների կնքման մասին որոշումների ընդունումը՝ օրենքով սահմանված դեպքերում,
  - թ) բաժնետոմսերի համախմբումը (կոնսոլիդացիան) և բաժանումը,
  - ժ) օրենքով սահմանված դեպքերում Բանկի գույքի օտարման և ձեռք բերման հետ կապված խոշոր գործարքների կնքման համաձայնությունը (Բանկի ակտիվների հաշվեկշռային արժեքի 50%-ից ավելին),
  - ժա) Բանկի կողմից տեղաբաշխված բաժնետոմսերի ձեռքբերումը և հետգնումը օրենքով նախատեսված դեպքերում,
  - ժբ) Խորհրդի նախագահի և անդամների վարձատրության չափի սահմանումը,
  - ժգ) օրենքով և սույն Կանոնադրությամբ սահմանված այլ լիազորություններ:



- 10.20. Որոշումներն ընդունվում են Ընդհանուր ժողովին մասնակցող բաժնետերերի ձայների պարզ մեծամասնությամբ, բացառությամբ սույն Կանոնադրության 10.19. կետի «ա», «բ», «գ», «ը» և «ժ» ենթակետերով սահմանված հարցերի, որոնց շուրջ որոշումներն ընդունվում են Ընդհանուր ժողովին մասնակցող ձայնի իրավունք տվող բաժնետոմսերի սեփականատերերի ձայների 3/4-ով:
- 10.21. Սույն Կանոնադրության 10.19. կետում նշված իրավասությունները հանդիսանում են Ընդհանուր ժողովի բացառիկ իրավասությունները և չեն կարող փոխանցվել Բանկի Խորհրդին, ինչպես նաև Բանկի Գործադիր տնօրենին, նրա տեղակալներին, Բանկի գլխավոր հաշվապահին կամ այլ անձի:
- 10.22. Ընդհանուր ժողովի քննարկմանը չեն կարող դրվել օրենքում կամ սույն Կանոնադրության 10.19. կետով Ընդհանուր ժողովի իրավասությանը չվերապահված հարցեր:
- 10.23. Ընդհանուր ժողովի արձանագրությունը կազմվում է 2 օրինակից, Ընդհանուր ժողովի ավարտից 5 օրվա ընթացքում, որոնք ստորագրվում են Ընդհանուր ժողովի նախագահի և քարտուղարի կողմից:

### **11. Կառավարման մարմիններ: Խորհուրդ**

- 11.1. Խորհուրդն իրականացնում է Բանկի գործունեության ընդհանուր ղեկավարումը, բացառությամբ Ընդհանուր ժողովի բացառիկ իրավասությունը հանդիսացող հարցերի:
- 11.2. Խորհրդի անդամ կարող է լինել Հայաստանի Հանրապետության ռեզիդենտ և ոչ ռեզիդենտ այն գործունակ անձը, որը բավարարում է Հայաստանի Հանրապետության օրենքներով և Կենտրոնական բանկի իրավական ակտերով սահմանված պահանջներին:
- 11.3. Յուրաքանչյուր բաժնետեր Խորհրդում կարող է գրադեցնել մեկ տեղ: Բանկի բաժնետեր չհանդիսացող անձինք ևս կարող են ընտրվել Խորհրդի կազմում:
- 11.4. Խորհրդի անդամներն ընտրվում են Բանկի տարեկան Ընդհանուր ժողովում Բանկի ներկա բաժնետերերի, իսկ Բանկի Խորհրդի անդամի լիազորությունների վաղաժամկետ դադարեցման դեպքում՝ արտահերթ Ընդհանուր ժողովում Բանկի ներկա բաժնետերերի ձայների 3/4-ով: Խորհրդի անդամների պաշտոնավարման ժամկետը սահմանվում է Ընդհանուր ժողովի կողմից և չի կարող մեկ տարուց պակաս լինել:
- 11.5. Ընդհանուր ժողովին մասնակցելու իրավունք ունեցող բաժնետերերի ցուցակը կազմելու ամսաթվի դրությամբ Բանկի ձայնի իրավունք տվող բաժնետոմսերի 10%-ի սեփականատերը կամ վերջինիս բաժնետոմսերի անվանական սեփականատերը իրավունք ունի առանց ընտրության ընդգրկվելու Խորհրդի կազմում կամ դրանում նշանակել իր ներկայացուցչին՝ օրենքով սահմանված կարգով:
- 11.6. Խորհրդի կազմը սահմանվում է առնվազն 5 (հինգ) հոգի:
- 11.7. Խորհրդի անդամը պարտավոր է Խորհրդին, ներքին աուդիտին և արտաքին աուդիտն իրականացնող անձին տրամադրել օրենքով սահմանված տեղեկություններ՝ Բանկի գործարքներում իր շահագրգռվածության, Բանկի հետ գործարք իրականացնող անձանց հետ իր փոխկապակցվածության մասին:

- 11.8. Խորհրդի նիստերը գումարվում են Խորհրդի նախագահի կողմից՝ իր նախաձեռնությամբ, Խորհրդի անդամի, Բանկի Գործադիր տնօրենի, ներքին աուդիտի ստորաբաժանման ղեկավարի, Բանկի արտաքին աուդիտն իրականացնող անձի, Կենտրոնական բանկի խորհրդի, ինչպես նաև Բանկի քվեարկող բաժնետոմսերի 5 կամ ավելի տոկոս ունեցող մասնակցի (մասնակիցների) գրավոր պահանջով:
- 11.9. Խորհրդի նիստերը պետք է գումարվեն առնվազն 2 (երկու) ամիսը մեկ: Խորհրդի նիստերի գումարման և անցկացման կարգը սահմանվում է Ընդհանուր ժողովի կողմից հաստատված Խորհրդի Կանոնակարգով:
- 11.10. Խորհրդում քվեարկությունը կարող է անցկացվել նաև հեռակա կարգով: Ընդ որում, խորհրդի նիստը, որի ժամանակ Խորհրդի բոլոր մասնակիցները կարող են հաղորդակցվել միմյանց հետ հեռախոսային, հեռուստակապի կամ այլ կապի միջոցով՝ իրական ժամային ռեժիմում, հեռակա կարգով անցկացված նիստ չի համարվում:
- 11.11. Խորհրդի նիստն իրավագոր է, եթե նիստին մասնակցում են առնվազն Խորհրդի 3 (երեք) անդամ:
- 11.12. Խորհրդի նիստերի բոլոր հարցերի քննարկումը կարող է տեղի ունենալ միայն Գործադիր տնօրենի պարտադիր մասնակցությամբ, բացառությամբ Գործադիր տնօրենի լիազորությունների վաղաժամկետ դադարեցման, ինչպես նաև նրա վարձատրության պայմանների հաստատման հարցերի: Բանկի Գործադիր տնօրենը մասնակցում է Խորհրդի նիստերին խորհրդակցական ձայնի իրավունքով:
- 11.13. Խորհրդի յուրաքանչյուր անդամ ունի մեկ ձայն: Չայնի և քվեարկության իրավունքի փոխանցումն այլ անձի չի թույլատրվում:
- 11.14. Խորհրդի որոշումներն ընդունվում են ձայների պարզ մեծամասնությամբ: Չայների հավասարության դեպքում Խորհրդի նախագահի ձայնը վճռորոշ է, ընդ որում Խորհրդի նախագահը պարտավոր է իր կարծիքը հայտնել վերջինը:
- 11.15. Խորհրդի նիստերն արձանագրվում են նիստի ավարտից հետո 10-օրյա ժամկետում: Խորհրդի նիստի արձանագրությունն ստորագրում են նիստին մասնակցող բոլոր անդամները, որոնք և պատասխանատվություն են կրում արձանագրությունում առկա տեղեկությունների ճշտության և հավաստիության համար:
- 11.16. Խորհուրդը լիազորված և իրավասու է՝
- ա) որոշել Բանկի գործունեության հիմնական ուղղությունները, ընդունել Բանկի զարգացման տնտեսական ծրագրեր, Բանկի ֆինանսական դրության առողջացման ծրագրեր,
  - բ) գումարել Բանկի տարեկան և արտահերթ Ընդհանուր ժողով, հաստատել Ընդհանուր ժողովի օրակարգը,
  - գ) սահմանել Բանկում ներքին հսկողության ստանդարտները, ձևավորել Բանկի ներքին աուդիտի ստորաբաժանումը, հաստատել նրա տարեկան աշխատանքային ծրագիրը, հաստատել ներքին աուդիտի աշխատակիցների լիազորությունների վաղաժամկետ դադարեցման և վարձատրության պայմանները,
  - դ) լուծել Ընդհանուր ժողովի նախապատրաստման և գումարման հետ կապված հարցերը, այդ թվում՝ սահմանել Ընդհանուր ժողովին մասնակցելու իրավունք ունեցող բաժնետերերի ցուցակի կազմման ամսաթիվը,

- ե) նշանակել Բանկի Գործադիր տնօրենին, վաղաժամկետ դադարեցնել նրա լիազորությունները, Գործադիր տնօրենի ներկայացմամբ նշանակել Բանկի գլխավոր հաշվապահին և Գործադիր տնօրենի տեղակալներին:
- զ) հաստատել Բանկի տարեկան ծախսերի նախահաշիվը և դրա կատարողականը,
- է) հաստատել Բանկի վարչակազմակերպական կառուցվածքը և հաստիքացուցակը, հաստատել Բանկի Գործադիր տնօրենի աշխատավարձը, սահմանել Բանկի աշխատակիցների աշխատանքի վարձատրման առավելագույն և նվազագույն սահմանները,
- ը) օրենքով սահմանված կարգով որոշել Բանկի գույքի (ներառյալ թողարկվող բաժնետոմսերի) շուկայական արժեքը,
- թ) սահմանել Բանկի հաշվապահական հաշվառման քաղաքականության՝ հաշվապահական հաշվառում վարելու և ֆինանսական հաշվետվություններ կազմելու նպատակով կիրառվող սկզբունքները, հիմունքները, եղանակները, կանոնները, ձևերը և կարգերը,
- ժ) սահմանել Բանկի արտաքին աուդիտն իրականացնող անձի վճարի չափը,
- ժա) Ընդհանուր ժողովին ներկայացնել առաջարկություններ տարեկան շահաբաժինների չափի և վճարման կարգի վերաբերյալ,
- ժբ) օգտագործել Բանկի պահուստային հիմնադրամը, Ընդհանուր ժողովի լիազորությամբ հաստատել շահույթից ձևավորված այլ ֆոնդերի օգտագործման կարգը,
- ժգ) սահմանել վարկավորման, դրամարկղային սպասարկման, տնտեսական գործունեության, արժեթղթերով գործառնությունների, այլ ներդրումների իրականացման քաղաքականությունը,
- ժդ) օրենքով սահմանված կարգով որոշում ընդունել Բանկի գույքի օտարման և ձեռք բերման հետ կապված խոշոր գործարքների կնքման վերաբերյալ (Բանկի ակտիվների հաշվեկշռային արժեքի 25-50%-ի չափով),
- ժե) որոշում ընդունել դուստր ընկերությունների ստեղծման, նրանց և այլ անձանց կանոնադրական հիմնադրամում մասնակցության չափի մասին,
- ժզ) որոշում ընդունել շահագրգռվածության առկայությամբ գործարքի կնքման մասին,
- ժէ) հաստատել Գործադիր տնօրենի կողմից Բանկի պարտապանների պարտավորությունների վրա տոկոսների հաշվարկի դադարեցման, պարտքերի զեղչման կամ ներման հարցերի վերաբերյալ որոշումներ ընդունելու կարգը,
- ժը) տարեկան Ընդհանուր ժողովի գումարումից առաջ նախնական հաստատել Բանկի տարեկան ֆինանսական հաշվետվությունները,
- ժթ) որոշումներ ընդունել Բանկի տարածքային ստորաբաժանումների ստեղծման և լուծարման մասին,
- ի) հաստատել Բանկի տարածքային ստորաբաժանումների կանոնադրությունները,
- իա) հաստատել Բանկի գործունեությունը կանոնակարգող ներքին ակտերի ընդունման, հաստատման, դրանցում փոփոխություններ և լրացումներ կատարելու, դրանք ուժը կորցրած ճանաչելու կարգը,

- իբ) Բանկի պարտատոմսերի և այլ արժեթղթերի թողարկման մասին որոշման ընդունումը, դրանց տեղաբաշխման և մարման կարգի և պայմանների սահմանումը,
- իգ) իրականացնել սույն Կանոնադրությամբ և օրենքով Խորհրդին վերապահված այլ լիազորություններ:
- 11.17. Սույն Կանոնադրության 11.16. կետով սահմանված լիազորությունները Խորհրդի բացառիկ իրավասության ենթակա հարցեր են և չեն կարող փոխանցվել Բանկի կառավարման այլ մարմինների կամ այլ անձանց:
- 11.18. Խորհրդի նախագահն ընտրվում է Խորհրդի անդամների կազմից Խորհրդի անդամների կողմից՝ ձայների պարզ մեծամասնությամբ:
- 11.19. Խորհրդի նախագահը՝
- ա) կազմակերպում է Խորհրդի աշխատանքները,
  - բ) գումարում է Խորհրդի նիստերը և նախագահում դրանցում,
  - գ) կազմակերպում է Ընդհանուր ժողովի և Խորհրդի նիստերի արձանագրությունների վարումը,
  - դ) նախագահում է Ընդհանուր ժողովում,
  - ե) ստորագրում է Ընդհանուր ժողովի և Խորհրդի ընդունած որոշումները, դրանցով հաստատված փաստաթղթերը,
  - զ) Գործադիր տնօրենի հետ կնքում է աշխատանքային պայմանագիր,
  - է) կազմակերպում է Խորհրդին կից հանձնաժողովների աշխատանքը:
- 11.20. Խորհրդի նախագահի բացակայության կամ պաշտոնեական պարտականությունների կատարման անհնարինության դեպքում, նրա պարտականությունները Խորհրդի որոշմամբ կատարում է Խորհրդի անդամներից մեկը:

## 12. Կառավարման մարմիններ: Գործադիր մարմին

- 12.1. Բանկի ընթացիկ գործունեության ղեկավարումն իրականացնում են Տնօրինությունը և Բանկի Գործադիր տնօրենը: Գործադիր տնօրենը կարող է ունենալ տեղակալներ: Գործադիր տնօրենը նշանակվում է Խորհրդի կողմից, Գործադիր տնօրենի տեղակալները՝ Խորհրդի կողմից՝ Գործադիր տնօրենի ներկայացմամբ: Գործադիր տնօրեն, նրա տեղակալ, Տնօրինության անդամ չի կարող լինել այն անձը, որին օրենքով արգելված է լինել Բանկի ղեկավար և/կամ որը չի համապատասխանում Կենտրոնական բանկի որակավորման համապատասխանության չափանիշներին: Տնօրինության քանակական կազմը սահմանվում է Խորհրդի կողմից: Տնօրինության անդամները նշանակվում են Խորհրդի կողմից՝ Գործադիր տնօրենի ներկայացմամբ: Տնօրինության կազմում պարտադիր ընդգրկվում են բանկի Գործադիր տնօրենը, նրա տեղակալը (տեղակալները), գլխավոր հաշվապահը: Բանկի Տնօրինության կազմում Խորհրդի որոշմամբ կարող են ընդգրկվել նաև Բանկի աշխատակից հանդիսացող այլ անձինք:
- 12.2. Տնօրինությունը լիազորված և իրավասու է՝
- ա) քննարկել և Խորհրդի հաստատմանը ներկայացնել Բանկի հեռանկարային զարգացման ծրագիրը,

- բ) քննարկել և Խորհրդի հաստատմանը ներկայացնել Խորհրդի կողմից հաստատվող կարգերը, կանոնակարգերը, մասնաճյուղերի, ներկայացուցչությունների կանոնադրությունները, Բանկի վարչակազմակերպական կառուցվածքը, հաստիքացուցակը և այլ ներքին իրավական ակտերը,
  - գ) իր իրավասությունների սահմաններում հաստատել Բանկի գործունեության հետ կապված ընթացակարգեր, հրահանգներ և այլ ներքին իրավական ակտեր,
  - դ) հաստատել Բանկի կողմից մատուցվող ծառայությունների սակագները, բացառությամբ անհատական սակագների,
  - ե) որոշում ընդունել Բանկի պարտապանների պարտքի վրա տույժերի հաշվարկի դադարեցման, հաշվարկված տույժերի և տուգանքների զեղչման կամ ներման մասին՝ Խորհրդի կողմից սահմանված կարգով և գումարների (սահմանաչափերի) սահմաններում,
  - զ) սպահովել ընդհանուր ժողովի և Խորհրդի որոշումների կատարումը,
  - է) կազմավորել մշտապես գործող աշխատանքային, Խորհրդակցական և այլ տիպի մարմիններ,
  - ը) հաստատել ստորաբաժանումների կողմից ներկայացվող հաշվետվությունները, աշխատանքային գործունեության պլանները և դրանց կատարողականը,
  - թ) տրամադրել վարկեր՝ Բանկի Խորհրդի կողմից սահմանված կարգով,
  - ժ) քննարկել մասնաճյուղեր, ներկայացուցչություններ և հիմնարկներ ստեղծելու, դրանց գործունեությունը դադարեցնելու նպատակահարմարության հարցերը,
  - ժա) քննարկել ներքին և արտաքին աուդիտորների, ինչպես նաև այլ արտաքին մարմինների կողմից իրականացվող ստուգման արդյունքները, անհրաժեշտության դեպքում դրանց վերաբերյալ որոշումներ կայացնել,
  - ժբ) իրականացնել օրենսդրությամբ, Բանկի կանոնադրությամբ, ինչպես նաև Խորհրդի և Տնօրինության կողմից սահմանված իրավական ակտերի շրջանակներում նախատեսված՝ բանկի գործունեության հետ կապված այլ իրավասություններ:
- 12.3. Տնօրինությունը գործում է ՀՀ օրենսդրության, սույն Կանոնադրության, ինչպես նաև Բանկի Խորհրդի կողմից հաստատված Բանկի ներքին փաստաթղթերի (կանոնակարգերի, աշխատակարգերի և այլ փաստաթղթերի) հիման վրա, որոնք սահմանում են Տնօրինության նիստերի հրավիրման, անցկացման և արձանագրման կարգը, ինչպես նաև նրա կողմից որոշումների ընդունման կարգը:
- 12.4. Գործադիր տնօրենը լիազորված է իրավասու է՝
- ա) ներկայացնել Բանկը Հայաստանի Հանրապետությունում և օտարերկրյա պետություններում, Բանկի անունից կնքել գործարքներ, գործել Բանկի անունից առանց լիազորագրի, տալ լիազորագրեր,
  - բ) տնօրինել Բանկի գույքը և ֆինանսական միջոցները, կնքել բանկային գործունեություն և ֆինանսական գործառնություններ իրականացնելու համար անհրաժեշտ գործարքներ կամ լիազորել դրանց կնքումն այլ անձի (գույքի օտարման և ձեռք բերման դեպքում՝ Բանկի ակտիվների հաշվեկշռային ար-

ժեքի 25%-ից ավելի արժեքով գործարքները կնքելով միայն Խորհրդի (մինչև 50%) կամ Ընդհանուր ժողովի (50%-ից ավելի) համաձայնության առկայության դեպքում),

- զ) ստորագրել և իրավասու մարմիններին ներկայացնել Բանկի ֆինանսական, վիճակագրական, հարկային հաշվետվությունները, հայցադիմումներ և անհրաժեշտ այլ փաստաթղթեր,
- ը) ապահովել Ժողովի, Խորհրդի և Տնօրինության որոշումների, այդ թվում՝ հեռանկարային զարգացման ծրագրի և ներքին ակտերի կատարումը,
- ե) Խորհրդի հաստատմանը ներկայացնել իր տեղակալերի, Գլխավոր հաշվապահի և Տնօրինության անդամների թեկնածուներին,
- զ) իր իրավասության սահմաններում կազմավորել աշխատանքային, խորհրդակցական և այլ տիպի մարմիններ,
- է) աշխատանքի ընդունել և աշխատանքից ազատել Բանկի աշխատակիցներին, Խորհրդի կողմից հաստատված Բանկի աշխատակիցների աշխատանքի վարձատրման առավելագույն և նվազագույն սահմաններում հաստատել նրանց աշխատավարձը, խորհրդի կողմից հաստատված կարգով, Բանկի աշխատավարձի ֆոնդի սահմաններում, աշխատանքի ընդունել և աշխատանքից ազատել արտահաստիքային աշխատակիցների,
- ը) սահմանել իր տեղակալների աշխատանքային ոլորտները,
- թ) իր իրավասության սահմաններում վերահսկել ստորաբաժանումների ղեկավարների գործողությունները,
- ժ) իր իրավասության սահմաններում արձակել հրամաններ, կարգադրություններ, կատարման համար պարտադիր ցուցումներ և վերահսկել դրանց կատարումը,
- ժա) իր իրավասության սահմաններում Խորհրդի հաստատմանը ներկայացնել Խորհրդի կողմից քննարկման ենթական հարցերը,
- ժբ) հաստատել Բանկի կողմից մատուցվող ծառայությունների անհատական սակագները,
- ժգ) Բանկի աշխատակիցների նկատմամբ կիրառել խրախուսման և կարգապահական պատասխանատվության միջոցներ,
- ժդ) տրամադրել վարկեր՝ Բանկի Խորհրդի կողմից սահմանված կարգով,
- ժե) իրականացնել Տնօրինության նախագահի գործառույթները՝
  - կազմակերպել Տնօրինության աշխատանքները,
  - նախագահել Տնօրինության նիստերը,
  - ներկայացնել Տնօրինությունը Խորհրդի նիստերին,
  - ստորագրել Տնօրինության նիստերի որոշումները,
  - իրականացնել Տնօրինության աշխատանքները կանոնակարգող իրավական ակտերով նախատեսված այլ գործառույթներ,
- ժզ) իրականացնել օրենսդրությամբ, սույն Կանոնադրությամբ, ինչպես նաև Խորհրդի կողմից ընդունված իրավական ակտերով նախատեսված Բանկի ընթացիկ գործունեության ղեկավարման հետ կապված այլ իրավասություններ,

- ժե) իրականացնել օրենսդրությամբ, սույն Կանոնադրությամբ կամ Բանկի ներքին ակտերով Ընդհանուր ժողովին, Խորհրդին կամ Տնօրինությանը չվերապահված այլ իրավասություններ:
- 12.5. Գործադիր տնօրենի իրավասությանը ենթակա հարցերով որոշումների ընդունումը չի կարող փոխանցվել Բանկի կառավարման այլ մարմիններին, Բանկի ներքին աուդիտի ստորաբաժանմանը, Բանկի գլխավոր հաշվապահին կամ այլ անձի, բացառությամբ՝ եթե Գործադիր տնօրենի լիազորությունների իրականացումը պատշաճ կերպով ժամանակավորապես փոխանցվել է նրան փոխարինող անձին: Գործադիր տնօրենի լիազորությունները պատշաճ կերպով ժամանակավորապես կարող են փոխանցվել նրան փոխարինող անձին, եթե վերջինս համապատասխանում է Կենտրոնական բանկի սահմանած որակավորման և մասնագիտական համապատասխանության չափանիշներին:
- 12.6. Խորհրդի կողմից Գործադիր տնօրենի լիազորությունները վաղաժամկետ դադարեցվում են իր դիմումի համաձայն կամ եթե՝
- ա) նա դատարանի օրինական ուժի մեջ մտած վճռով ճանաչվել է անգործունակ կամ սահմանափակ գործունակ,
  - բ) նրա պաշտոնավարման ընթացքում ի հայտ են եկել այնպիսի հանգամանքներ, որոնց ուժով նրան արգելվում է լինել բանկի Գործադիր տնօրեն (բանկի ղեկավար),
  - գ) նա օրենքով սահմանված կարգով որակագրկվել է կամ զրկվել է որոշակի պաշտոն վարելու իրավունքից:

### 13. Բանկի լուծարումը

- 13.1. Բանկը լուծարվում է՝ Կենտրոնական բանկի կողմից լիցենզիան անվավեր կամ ուժը կորցրած ճանաչելու դեպքում, Բանկի Ընդհանուր ժողովի որոշմամբ և օրենքով նախատեսված այլ հիմքերով:
- 13.2. Բանկը կարող է Ընդհանուր ժողովի որոշմամբ լուծարվել միայն օրենքով սահմանված կարգով Կենտրոնական բանկի նախնական համաձայնությունն ստանալուց հետո:
- 13.3. Նախնական համաձայնությունն ստանալուց հետո Ընդհանուր ժողովն իրավունք ունի որոշում կայացնելու Բանկի լուծարման մասին, եթե Բանկն ավանդատուների, բանկային հաշիվների տերերի, ինչպես նաև դրամական (փողային) փոխանցումների գործարքներում պարտատեր հանդիսացող անձանց նկատմամբ չունի պարտավորություններ:
- 13.4. Բանկի լուծարումն իրականացվում է Ընդհանուր ժողովում ընդունված լուծարային ծրագրին համապատասխան, օրենսդրությամբ սահմանված կարգով: Լուծարային հանձնաժողովը կազմվում է առնվազն հինգ անդամից:
- 13.5. Լուծարային հանձնաժողովի նախագահ և անդամ կարող են լինել միայն Կենտրոնական բանկի կողմից համապատասխան որակավորում ստացած անձինք:
- 13.6. Լուծարային հանձնաժողովի ստեղծման պահից նրան են անցնում Բանկի կառավարման լիազորությունները:

- 13.7. Լուծարային հանձնաժողովը պարտավոր է Կենտրոնական բանկի սահմանած կարգով, ձևով, հաճախականությամբ և ժամկետներում հաշվետվություններ ներկայացնել Կենտրոնական բանկ:
- 13.8. Բանկի լուծարային միջոցները օրենքով սահմանված հերթականությամբ ուղղվում են Բանկի պարտավորությունների մարմանը:
- 13.9. Պարտատերերի հետ հաշվարկներն ավարտելուց հետո լուծարային հանձնաժողովը կազմում է լուծարման հաշվեկշիռը, որը Բանկի Ընդհանուր ժողովի կողմից հաստատվելուց հետո՝ եռօրյա ժամկետում, լուծարային հանձնաժողովը ներկայացնում է Կենտրոնական բանկ:
- 13.10. Կենտրոնական բանկի կողմից լուծարման հաշվեկշիռը հաստատվելուց հետո՝ եռօրյա ժամկետում, լուծարային հանձնաժողովը Բանկի լուծարման վերաբերյալ Կենտրոնական բանկի կողմից սահմանված ձևով տեղեկանք է հրապարակում, որից հետո լուծարային հանձնաժողովն ազատվում է Բանկի լուծարման հետ կապված պարտավորություններից:
- 13.11. Բանկը համարվում է լուծարված, իսկ նրա գործունեությունը՝ դադարած, Կենտրոնական բանկի կողմից բանկերի գրանցումների մատյանում Բանկին գրանցումից հանելու մասին գրառում կատարելուց հետո:





## Ք Ա Ղ Վ Ա Շ Ք

«ԱՐՄՍՎԻՍԲԱՆԿ» ՓԱԿ ԲԱԺՆԵՏԻՐԱԿԱՆ ԸՆԿԵՐՈՒԹՅԱՆ ԲԱԺՆԵՏԵՐԵՐԻ ԱՐՏԱՀԵՐԹ ԸՆԴՀԱՆՈՒՐ ԺՈՂՈՎԻ ԹԻՎ 01-2015 ԱՐՁԱՆԱԳՐՈՒԹՅՈՒՆՆԻՑ

2015 թվականի փետրվարի 13-ին, ժամը 11:00-ին, Շվեյցարիայի Համադաշնության, Ժնև քաղաքի, Դե Մալանյի փողոց, 22 հասցեում տեղի ունեցավ «ԱՐՄՍՎԻՍԲԱՆԿ» ՓԲԸ-ի Բաժնետերերի արտահերթ ընդհանուր ժողովը, որին մասնակցում էին «ԱՐՄՍՎԻՍԲԱՆԿ» ՓԲԸ-ի բաժնետերեր Վարտան Սիրմակեսը (11670 ձայնի իրավունքով) և «Բելեգինգսմաչեփիջ Ջոնգո» ՍՊԸ-ն (2918 ձայնի իրավունքով), ի դեմս տնօրեն Փիթր Օստոնկի:

Հաշվի առնելով, որ ժողովին ապահովված է «ԱՐՄՍՎԻՍԲԱՆԿ» ՓԲԸ-ի ձայնի իրավունք տվող տեղաբաշխված սովորական բաժնետոմսերով (ձայների գումարային քանակը՝ 14588) բաժնետերերի 100 տոկոս մասնակցություն՝ ընդհանուր ժողովը համարվեց իրավասու:

Ժողովի Նախագահ ընտրվեց Վ. Սիրմակեսը, իսկ ժողովի քարտուղար՝ Ա. Սելլեֆյանը:

## ՕՐԱԿԱՐԳ

1. Պարտատոմսերի թողարկման, դրանց տեղաբաշխման, մարման կարգի և պայմանների սահմանման մասին հարցը:

Օրակարգում ընդգրկված հարցերի վերաբերյալ «ԱՐՄՍՎԻՍԲԱՆԿ» ՓԲԸ-ի Բաժնետերերի ընդհանուր ժողովը.

## ՈՐՈՇԵՑ

### Առաջին հարցով (գեկուցող՝ Ա.Սելլեֆյան)

1. Թողարկել և տեղաբաշխել «ԱՐՄՍՎԻՍԲԱՆԿ» ՓԲԸ պարտատոմսեր.

ա) երկու միլիոն ԱՄՆ դոլար ծավալով, երեք տարի շրջանառության ժամկետով, 7,5% տարեկան արժեկտրոնային եկամտաբերությամբ, արժեկտրոնի վճարման եռամսյակային պարբերականությամբ:

Հաստատել սույն ենթակետով սահմանված «ԱՐՄՍՎԻՍԲԱՆԿ» ՓԲԸ պարտատոմսերի թողարկման պայմանները և պարտատոմսերի տեղաբաշխման, շրջանառության և մարման պայմանները՝ համաձայն Հավելված 1-ի (կցվում է),

բ) երեք միլիոն ԱՄՆ դոլար ծավալով, չորս տարի շրջանառության ժամկետով, 8% տարեկան արժեկտրոնային եկամտաբերությամբ, արժեկտրոնի վճարման եռամսյակային պարբերականությամբ:

Հաստատել սույն ենթակետով սահմանված «ԱՐՄՍՎԻՍԲԱՆԿ» ՓԲԸ պարտատոմսերի թողարկման պայմանները և պարտատոմսերի տեղաբաշխման, շրջանառության և մարման պայմանները՝ համաձայն Հավելված 2-ի (կցվում է),

գ) հինգ միլիոն ԱՄՆ դոլար ծավալով, հինգ տարի շրջանառության ժամկետով, 8,5% տարեկան արժեկտրոնային եկամտաբերությամբ, արժեկտրոնի վճարման եռամսյակային պարբերականությամբ:

Հաստատել սույն ենթակետով սահմանված «ԱՐՄՍՎԻՍԲԱՆԿ» ՓԲԸ պարտատոմսերի թողարկման պայմանները և պարտատոմսերի տեղաբաշխման, շրջանառության և մարման պայմանները՝ համաձայն Հավելված 3-ի (կցվում է):

2. Հանձնարարել և լիազորել Բանկի Խորհրդին՝ անհրաժեշտության դեպքում մինչև ութ միլիոն ԱՄՆ դոլար ծավալով պարտատոմս թողարկելու, ինչպես նաև պարտատոմսերի թողարկման պայմանները և պարտատոմսերի տեղաբաշխման, շրջանառության և մարման պայմանները հաստատելու վերաբերյալ որոշում կայացնել:

Որոշումն ընդունվեց միաձայն:

Որոշումն ուժի մեջ է մտնում 2015թ. փետրվարի 13-ից:

Նիստին այլ հարցեր չքննարկվեցին:

Սույն արձանագրությունը կազմված է 13.02.2015թ.-ին, հայերեն և անգլերեն լեզուներով, երկու օրինակից, բաղկացած է 4 (չորս) էջից:

Բաժնետեր՝

Վ. Սիրմակետս

Փ. Օստետկ

Քարտուղար՝

Ա. Սեյլեֆյան

Քաղվածքն արված է 16.02.2015թ.-ին՝ «ԱՐՄՍՎԻՍԲԱՆԿ» ՓԲԸ Բաժնետերերի արտահերթ Ընդհանուր Ժողովի 13.02.2015թ. թիվ 01-2015 արձանագրության բնօրինակից:

Գործադիր տնօրեն՝



Գևորգ Մաչանյան

**«ԱՐՄՍՎԻՍԲԱՆԿ» ՓԲԸ (այսուհետ՝ Բանկ) ՊԱՐՏԱՏՈՄՍԵՐԻ ԹՈՂԱՐԿՄԱՆ  
ՊԱՅՄԱՆՆԵՐԸ ԵՎ ՊԱՐՏԱՏՈՄՍԵՐԻ ՏԵՂԱԲԱՇԽՄԱՆ, ՇՐՋԱՆԱՌՈՒԹՅԱՆ  
ԵՎ ՄԱՐՄԱՆ ՊԱՅՄԱՆՆԵՐԸ**

**1. Պարտատոմսերի թողարկման պայմանները**

- 1.1 Պարտատոմսերի տեսակը՝ անվանական, ֆիքսված արժեկտրոնով.
- 1.2 Պարտատոմսերի ձևը՝ ոչ փաստաթղթային.
- 1.3 Պարտատոմսերի փոխարկելիությունը՝ ոչ փոխարկելի.
- 1.4 Պարտատոմսերի թողարկման ծավալը՝ 2,000,000 (երկու միլիոն) ԱՄՆ դոլար.
- 1.5 Պարտատոմսերի քանակը՝ 2,000 (երկու հազար) հատ.
- 1.6 Մեկ պարտատոմսի անվանական արժեքը՝ 1,000 (մեկ հազար) ԱՄՆ դոլար.
- 1.7 Պարտատոմսերի թողարկման և տեղաբաշխման օրը՝ ՀՀ ԿԲ կողմից պարտատոմսերի ազդագրի գրանցմանը հաջորդող մեկ ամսվա ընթացքում: Պարտատոմսերի թողարկման և տեղաբաշխման օրը սահմանվում է Կազմակերպության գործադիր տնօրենի որոշմամբ.
- 1.8 Պարտատոմսերի շրջանառության ժամկետը՝ մինչև պարտատոմսերի մարման օրվան նախորդող օրը.
- 1.9 Պարտատոմսերի մարման կատարում և/կամ արժեկտրոնների վճարում՝ պարտատոմսերի մարման օրը և/կամ արժեկտրոնների վճարման օրը պարտատոմսի սեփականատիրոջ բանկային հաշվին համապատասխան վճարումների մուտքագրում.
- 1.10 Պարտատոմսերը տեղաբաշխվում են «ՆԱՍԴԱՔ ՕԷՄԷՔՍ ԱՐՄԵՆԻԱ» ԲԲԸ (այսուհետ՝ Բորսա) տեղաբաշխման համակարգով, ստանդարտ փակ (եվրոպական) աճուրդի անցկացման միջոցով, Բորսայի «Արժեթղթերի տեղաբաշխման կազմակերպման կանոններով» (այսուհետ՝ Կանոններ) սահմանված կարգով: Աճուրդը անցկացվում է մեկ անգամ.
- 1.11 Բանկի կողմից սահմանվող կտրման տոկոսը, որից բարձր ներկայացված հայտերը չեն բավարարվում, սահմանվում է՝ 7.50%

1.12 Տեղաբաշխման օրվանից առնվազն 3 աշխատանքային օր առաջ Կազմակերպությունն այդ մասին տեղեկությունը հրապարակում է իր պաշտոնական կայքում: Կազմակերպությունը նշված տեղեկությունը կարող է հրապարակել/տարածել նաև այլ միջոցներով.

1.13 Պարտատոմսերի մարման օրը՝ Պարտատոմսերի թողարկման օրվանից հաշվարկված 36-րդ ամսվա համապատասխան օրը: Եթե պարտատոմսերի մարման օրը ոչ աշխատանքային է, ապա պարտատոմսերի մարումը կատարվում է մարման օրվան հաջորդող աշխատանքային օրը.

1.14 Արժեկտրոնի տոկոսադրույքը՝ ֆիքսված՝ տարեկան 7.50%.

1.15 Արժեկտրոնների վճարման պարբերականությունը՝ եռամսյակային (4 անգամ օրացուցային տարվա մեջ), տեղաբաշխման օրվան հաջորդող 3-րդ, 6-րդ, 9-րդ, 12-րդ, 15-րդ, 18-րդ, 21-րդ, 24-րդ, 27-րդ, 30-րդ, 33-րդ և 36-րդ ամիսների համապատասխան օրը: Եթե արժեկտրոնների վճարման օրը ոչ աշխատանքային է, ապա արժեկտրոնների վճարման օր է հանդիսանում այդ օրվան հաջորդող աշխատանքային օրը.

1.16 Օրերի հաշվարկման պայմանականությունը՝ փաստացի/փաստացի

DCS=Օրերի փաստացի քանակը, D2M2Y2 - D1M1Y1

DCC=Օրերի փաստացի քանակը, D3M3Y3 - D1M1Y1

DSN=Օրերի փաստացի քանակը, D3M3Y3 - D2M2Y2

որտեղ՝

D1M1Y1 գործարքի կատարման օրվան նախորդող արժեկտրոնի մարման/արժեկտրոնի կուտակման սկզբի ամսաթիվն է.

D2M2Y2 գործարքի կատարման ամսաթիվն է

D3M3Y3 գործարքի կատարման օրվան հաջորդող արժեկտրոնի մարման/անվանական արժեքի մարման ամսաթիվն է.

1.17 Արժեկտրոնի կուտակումը՝  $AI = FV * \frac{C}{f} * \frac{DCS}{DCC}$

որտեղ

AI - կուտակված տոկոս,

FV - պարտատոմսերի անվանական արժեք,

C - արժեկտրոնի տարեկան անվանական տոկոսադրույք,

f - արժեկտրոնի վճարման հաճախականությունն է (f=4՝ եռամսյակային վճարումների դեպքում):

Արժեկտրոնի կուտակումը սկսում է հաշվարկվել պարտատոմսերի թողարկման օրից.

1.18 Պարտատոմսերի գինը՝ Պարտատոմսերի գինը հաշվարկվում է հետևյալ բանաձևով.

$$DP = \frac{C}{f} \sum_{i=1}^N \frac{1}{\left(1 + \frac{y}{100 * f}\right)^{i-1+\tau}} + \frac{100}{\left(1 + \frac{y}{100 * f}\right)^{N-1+\tau}}$$
$$\tau = \frac{DSN}{DCC}$$

որտեղ՝

DP- Պարտատոմսի գինն է,

DSN- գործարքի կատարման օրվան հաջորդող արժեկտրոնի մարման ամսաթվի և գործարքի կատարման օրվա միջև եղած օրերի քանակն է,

DCC-գործարքին նախորդող արժեկտրոնի վճարման օրից մինչև գործարքի հաջորդող արժեկտրոնի վճարման օրերի քանակն է,

f-արժեկտրոնի վճարման հաճախականությունն է,

N-հաշվարկման պահին մնացած արժեկտրոնների վճարումների թիվը

C- տարեկան արժեկտրոնը 100 միավոր անվանական արժեքի դիմաց

y- մինչև մարում եկամտաբերություն.

1.19 Պարտատոմսերի շրջանառության ձևը՝ ազատ շրջանառության իրավունքով.

1.20 Պարտատոմսերի ապահովվածությունը՝ չապահովված.

- 1.21 Պարտատոմսերի նկատմամբ իրավունքների հաշվառման համակարգը՝ Պարտատոմսերի սեփականատերերի ռեեստրի վարումն իրականացվում է «Հայաստանի Կենտրոնական Դեպոզիտարիա» բաց բաժնետիրական ընկերության (այսուհետ՝ Դեպոզիտարիա) կողմից.
- 1.22 Արժեկտրոնները հաշվարկվում են ԱՄՆ դոլարով, իսկ վճարումները իրականացվում է ՀՀ դրամով, հաշվարկված վճարման իրականացման օրվա համար գործող ՀՀ ԿԲ կողմից հրապարակված միջին փոխարժեքով, անկանխիկ եղանակով
- 1.23 Պարտատոմսերի մարումն իրականացվում է ԱՄՆ դոլարով, անկանխիկ եղանակով.
- 1.24 Արժեկտրոնների վճարումներն և պարտատոմսերի մարումն իրականացվում է արժեկտրոնի վճարման օրվան և/կամ պարտատոմսերի մարման օրվան նախորդող օրվա վերջի (ժամը 24:00–ի) դրությամբ Դեպոզիտարիայից ստացված պարտատոմսերի սեփականատերերի ռեեստրից քաղվածքի հիման վրա, համաձայն որի Բանկը մարման օրը համապատասխան գումարները փոխանցում է Պարտատոմսերի սեփականատերերի՝ ՀՀ տարածաքում գործող բանկերում բացված համապատասխան բանկային հաշիվներին (ՀՀ դրամով կամ ԱՄՆ դոլարով) (այսուհետ՝ բանկային հաշիվ).
- 1.25 Պարտատոմսի մարման և մարման կատարման (վճարման) ամսաթվերը նույնն են.
- 1.26 Արժեկտրոնի մարման և արժեկտրոնների վճարման ամսաթվերը (յուրաքանչյուր ժամկետի համար) նույնն են.
- 1.27 Կազմակերպությունը չի փոխանցում վճարումները այն սեփականատերերին, որոնց բանկային հաշվի մասին տեղեկությունները բացակայում են Դեպոզիտարիայից ստացված պարտատոմսերի սեփականատերերի ռեեստրից քաղվածքում և Կազմակերպությունը այլ կերպ չի տիրապետում այդ տեղեկությանը: Այս դեպքում Կազմակերպությունը երեք աշխատանքային օրվա

ընթացքում, այդ սեփականատերերի վճարումները փոխանցում է նոտարի դեպոզիտ.

- 1.28 Պարտատոմսերի տեղաբաշխման ավարտից մեկ ամսվա ընթացքում (հնարավոր սեղմ ժամկետներում) Կազմակերպությունը սահմանված կարգով դիմում է Բորսա՝ պարտատոմսերի շրջանառությունը կարգավորվող շուկայում ապահովելու նպատակով.
- 1.29 Պարտատոմսերի ազատ շրջանառելիության սահմանափակում չի սահմանվում.
- 1.30 Պարտատոմսերի տեղաբաշխումն իրականացնում է Բանկը.
- 1.31 Պարտատոմսերի տեղաբաշխման եղանակը՝ չերաշխավորված տեղաբաշխում.
- 1.32 Կազմակերպության պարտատոմսերի տեղաբաշխման աճուրդին ա) չի կարող ներկայացվել գնման ոչ մրցակցային հայտ, բ) չի կարող ներկայացվել լրիվ բավարարմամբ հայտ.
- 1.33 Կազմակերպությունը, մինչև աճուրդի անցկացման օրվա ժամը 17:00 իր պաշտոնական կայքում հրապարակում է աճուրդի արդյունքների մասին տեղեկատվություն, որը առնվազն պետք է պարունակի հետևյալ տեղեկությունները՝ ներկայացված առաջարկությունների ընդհանուր ծավալը, բավարարված առաջարկությունների ընդհանուր ծավալը, տեղաբաշխված պարտատոմսերի միջին կշռված գինը (եկամտաբերությունը).
- 1.34 Տեղաբաշխման աճուրդը կարող է հետաձգվել, ընդմիջվել կամ դադարեցվել, ինչպես նաև աճուրդի ընթացքում տեխնիկական ընդմիջում կարող է հայտարարվել Բորսայի գործադիր մարմնի ղեկավարի որոշմամբ, Բորսայի «Առևտրի ընդհանուր կանոններով» սահմանված ընթացակարգով: Տեղաբաշխումը կարող է չեղյալ կամ չկայացած համարվել Բորսայի «Արժեթղթերի տեղաբաշխման կազմակերպման կանոններով» սահմանված դեպքերում:

**«ԱՐՄՍՎԻՍԲԱՆԿ» ՓԲԸ (այսուհետ՝ Բանկ) ՊԱՐՏԱՏՈՄՍԵՐԻ ԹՈՂԱՐԿՄԱՆ  
ՊԱՅՄԱՆՆԵՐԸ ԵՎ ՊԱՐՏԱՏՈՄՍԵՐԻ ՏԵՂԱԲԱՇԽՄԱՆ, ՇՐՋԱՆԱՌՈՒԹՅԱՆ  
ԵՎ ՄԱՐՄԱՆ ՊԱՅՄԱՆՆԵՐԸ**

**1. Պարտատոմսերի թողարկման պայմանները**

- 1.1 Պարտատոմսերի տեսակը՝ անվանական, ֆիքսված արժեկտրոնով.
- 1.2 Պարտատոմսերի ձևը՝ ոչ փաստաթղթային.
- 1.3 Պարտատոմսերի փոխարկելիությունը՝ ոչ փոխարկելի.
- 1.4 Պարտատոմսերի թողարկման ծավալը՝ 3,000,000 (երեք միլիոն) ԱՄՆ դոլար.
- 1.5 Պարտատոմսերի քանակը՝ 3,000 (երեք հազար) հատ.
- 1.6 Մեկ պարտատոմսի անվանական արժեքը՝ 1,000 (մեկ հազար) ԱՄՆ դոլար.
- 1.7 Պարտատոմսերի թողարկման և տեղաբաշխման օրը՝ ՀՀ ԿԲ կողմից պարտատոմսերի ազդագրի գրանցմանը հաջորդող մեկ ամսվա ընթացքում: Պարտատոմսերի թողարկման և տեղաբաշխման օրը սահմանվում է Բանկի գործադիր տնօրենի որոշմամբ.
- 1.8 Պարտատոմսերի շրջանառության ժամկետը՝ մինչև պարտատոմսերի մարման օրվան նախորդող օրը.
- 1.9 Պարտատոմսերի մարման կատարում և/կամ արժեկտրոնների վճարում՝ պարտատոմսերի մարման օրը և/կամ արժեկտրոնների վճարման օրը պարտատոմսի սեփականատիրոջ բանկային հաշվին համապատասխան վճարումների մուտքագրում.
- 1.10 Պարտատոմսերը տեղաբաշխվում են «ՆԱՍԴԱՔ ՕԷՄԷՔՍ ԱՐՄԵՆԻԱ» ԲԲԸ (այսուհետ՝ Բորսա) տեղաբաշխման համակարգով, ստանդարտ փակ (եվրոպական) աճուրդի անցկացման միջոցով, Բորսայի «Արժեթղթերի տեղաբաշխման կազմակերպման կանոններով» (այսուհետ՝ Կանոններ) սահմանված կարգով: Աճուրդը անցկացվում է մեկ անգամ.
- 1.11 Բանկի կողմից սահմանվող կտրման տոկոսը, որից բարձր ներկայացված հայտերը չեն բավարարվում, սահմանվում է՝ 8.00%



1.12 Տեղաբաշխման օրվանից առնվազն 3 աշխատանքային օր առաջ Բանկին այդ մասին տեղեկությունը հրապարակում է իր պաշտոնական կայքում: Բանկը նշված տեղեկությունը կարող է հրապարակել/տարածել նաև այլ միջոցներով.

1.13 Պարտատոմսերի մարման օրը՝ Պարտատոմսերի թողարկման օրվանից հաշվարկված 48-րդ ամսվա համապատասխան օրը: Եթե պարտատոմսերի մարման օրը ոչ աշխատանքային է, ապա պարտատոմսերի մարումը կատարվում է մարման օրվան հաջորդող աշխատանքային օրը.

1.14 Արժեկտրոնի տոկոսադրույքը՝ ֆիքսված՝ տարեկան 8.00%.

1.15 Արժեկտրոնների վճարման պարբերականությունը՝ եռամսյակային (4 անգամ օրացուցային տարվա մեջ), տեղաբաշխման օրվան հաջորդող 3-րդ, 6-րդ, 9-րդ, 12-րդ, 15-րդ 18-րդ, 21-րդ, 24-րդ, 27-րդ, 30-րդ, 33-րդ, 36-րդ, 39-րդ 42-րդ, 45-րդ և 48-րդ ամիսների համապատասխան օրը: Եթե արժեկտրոնների վճարման օրը ոչ աշխատանքային է, ապա արժեկտրոնների վճարման օր է հանդիսանում այդ օրվան հաջորդող աշխատանքային օրը.

1.16 Օրերի հաշվարկման պայմանականությունը՝ փաստացի/փաստացի

DCS=Օրերի փաստացի քանակը, D2M2Y2 - D1M1Y1

DCC=Օրերի փաստացի քանակը, D3M3Y3 - D1M1Y1

DSN=Օրերի փաստացի քանակը, D3M3Y3 - D2M2Y2

որտեղ՝

D1M1Y1 գործարքի կատարման օրվան նախորդող արժեկտրոնի մարման/արժեկտրոնի կուտակման սկզբի ամսաթիվն է.

D2M2Y2 գործարքի կատարման ամսաթիվն է

D3M3Y3 գործարքի կատարման օրվան հաջորդող արժեկտրոնի մարման/անվանական արժեքի մարման ամսաթիվն է.

1.17 Արժեկտրոնի կուտակումը՝  $AI = FV * \frac{C}{f} * \frac{DCS}{DCC}$

որտեղ

AI - կուտակված տոկոս,

FV - պարտատոմսերի անվանական արժեք,

C - արժեկտրոնի տարեկան անվանական տոկոսադրույք,

f - արժեկտրոնի վճարման հաճախականությունն է (f=4՝ եռամսյակային վճարումների դեպքում):

Արժեկտրոնի կուտակումը սկսում է հաշվարկվել պարտատոմսերի թողարկման օրից.

1.18 Պարտատոմսերի գինը՝ Պարտատոմսերի գինը հաշվարկվում է հետևյալ բանաձևով.

$$DP = \frac{C}{f} \sum_{i=1}^N \frac{1}{\left(1 + \frac{y}{100 * f}\right)^{i-1+\tau}} + \frac{100}{\left(1 + \frac{y}{100 * f}\right)^{N-1+\tau}}$$
$$\tau = \frac{DSN}{DCC}$$

որտեղ՝

DP- Պարտատոմսի գինն է,

DSN- գործարքի կատարման օրվան հաջորդող արժեկտրոնի մարման ամսաթվի և գործարքի կատարման օրվա միջև եղած օրերի քանակն է,

DCC-գործարքին նախորդող արժեկտրոնի վճարման օրից մինչև գործարքի հաջորդող արժեկտրոնի վճարման օրերի քանակն է,

f-արժեկտրոնի վճարման հաճախականությունն է,

N-հաշվարկման պահին մնացած արժեկտրոնների վճարումների թիվը

C- տարեկան արժեկտրոնը 100 միավոր անվանական արժեքի դիմաց

y- մինչև մարում եկամտաբերություն.

1.19 Պարտատոմսերի շրջանառության ձևը՝ ազատ շրջանառության իրավունքով.

1.20 Պարտատոմսերի ապահովվածությունը՝ չապահովված.

1.21 Պարտատոմսերի նկատմամբ իրավունքների հաշվառման համակարգը՝  
Պարտատոմսերի սեփականատերերի ռեեստրի վարումն իրականացվում է

«Հայաստանի Կենտրոնական Դեպոզիտարիա» բաց բաժնետիրական ընկերության (այսուհետ՝ Դեպոզիտարիա) կողմից.

1.22 Արժեկտրոնները հաշվարկվում են ԱՄՆ դոլարով, իսկ վճարումները իրականացվում է ՀՀ դրամով, հաշվարկված վճարման իրականացման օրվա համար գործող ՀՀ ԿԲ կողմից հրապարակված միջին փոխարժեքով, անկանխիկ եղանակով

1.23 Պարտատոմսերի մարումն իրականացվում է ԱՄՆ դոլարով, անկանխիկ եղանակով.

1.24 Արժեկտրոնների վճարումներն և պարտատոմսերի մարումն իրականացվում է արժեկտրոնի վճարման օրվան և/կամ պարտատոմսերի մարման օրվան նախորդող օրվա վերջի (ժամը 24:00–ի) դրությամբ Դեպոզիտարիայից ստացված պարտատոմսերի սեփականատերերի ռեեստրից քաղվածքի հիման վրա, համաձայն որի Բանկը մարման օրը համապատասխան գումարները փոխանցում է Պարտատոմսերի սեփականատերերի՝ ՀՀ տարածաքում գործող բանկերում բացված համապատասխան բանկային հաշիվներին (ՀՀ դրամով կամ ԱՄՆ դոլարով) (այսուհետ՝ բանկային հաշիվ).

1.25 Պարտատոմսի մարման և մարման կատարման (վճարման) ամսաթվերը նույնն են.

1.26 Արժեկտրոնի մարման և արժեկտրոնների վճարման ամսաթվերը (յուրաքանչյուր ժամկետի համար) նույնն են.

1.27 Կազմակերպությունը չի փոխանցում վճարումները այն սեփականատերերին, որոնց բանկային հաշվի մասին տեղեկությունները բացակայում են Դեպոզիտարիայից ստացված պարտատոմսերի սեփականատերերի ռեեստրից քաղվածքում և Կազմակերպությունը այլ կերպ չի տիրապետում այդ տեղեկությանը: Այս դեպքում Կազմակերպությունը երեք աշխատանքային օրվա ընթացքում, այդ սեփականատերերի վճարումները փոխանցում է նոտարի դեպոզիտ.

- 1.28 Պարտատոմսերի տեղաբաշխման ավարտից մեկ ամսվա ընթացքում Կազմակերպությունը սահմանված կարգով դիմում է Բորսա՝ պարտատոմսերի շրջանառությունը կարգավորվող շուկայում ապահովելու նպատակով.
- 1.29 Պարտատոմսերի ազատ շրջանառելիության սահմանափակում չի սահմանվում.
- 1.30 Պարտատոմսերի տեղաբաշխումն իրականացնում է Կազմակերպությունը.
- 1.31 Պարտատոմսերի տեղաբաշխման եղանակը՝ չերաշխավորված տեղաբաշխում.
- 1.32 Կազմակերպության պարտատոմսերի տեղաբաշխման աճուրդին ա) չի կարող ներկայացվել գնման ոչ մրցակցային հայտ, բ) չի կարող ներկայացվել լրիվ բավարարմամբ հայտ.
- 1.33 Կազմակերպությունը, մինչև աճուրդի անցկացման օրվա ժամը 17:00 իր պաշտոնական կայքում հրապարակում է աճուրդի արդյունքների մասին տեղեկատվություն, որը առնվազն պետք է պարունակի հետևյալ տեղեկությունները՝ ներկայացված առաջարկությունների ընդհանուր ծավալը, բավարարված առաջարկությունների ընդհանուր ծավալը, տեղաբաշխված պարտատոմսերի միջին կշռված գինը (եկամտաբերությունը).
- 1.34 Տեղաբաշխման աճուրդը կարող է հետաձգվել, ընդմիջվել կամ դադարեցվել, ինչպես նաև աճուրդի ընթացքում տեխնիկական ընդմիջում կարող է հայտարարվել Բորսայի գործադիր մարմնի ղեկավարի որոշմամբ, Բորսայի «Առևտրի ընդհանուր կանոններով» սահմանված ընթացակարգով: Տեղաբաշխումը կարող է չեղյալ կամ չկայացած համարվել Բորսայի «Արժեթղթերի տեղաբաշխման կազմակերպման կանոններով» սահմանված դեպքերում:

**«ԱՐՄՍՎԻՍԲԱՆԿ» ՓԲԸ (այսուհետ՝ Բանկ) ՊԱՐՏԱՏՈՄՍԵՐԻ ԹՈՂԱՐԿՄԱՆ  
ՊԱՅՄԱՆՆԵՐԸ ԵՎ ՊԱՐՏԱՏՈՄՍԵՐԻ ՏԵՂԱԲԱՇԽՄԱՆ, ՇՐՋԱՆԱՌՈՒԹՅԱՆ  
ԵՎ ՄԱՐՄԱՆ ՊԱՅՄԱՆՆԵՐԸ**

**1. Պարտատոմսերի թողարկման պայմանները**

- 1.1 Պարտատոմսերի տեսակը՝ անվանական, ֆիքսված արժեկտրոնով.
- 1.2 Պարտատոմսերի ձևը՝ ոչ փաստաթղթային.
- 1.3 Պարտատոմսերի փոխարկելիությունը՝ ոչ փոխարկելի.
- 1.4 Պարտատոմսերի թողարկման ծավալը՝ 5,000,000 (հինգ միլիոն) ԱՄՆ դոլար.
- 1.5 Պարտատոմսերի քանակը՝ 5,000 (հինգ հազար) հատ.
- 1.6 Մեկ պարտատոմսի անվանական արժեքը՝ 1,000 (մեկ հազար) ԱՄՆ դոլար.
- 1.7 Պարտատոմսերի թողարկման և տեղաբաշխման օրը՝ ՀՀ ԿԲ կողմից պարտատոմսերի ազդագրի գրանցմանը հաջորդող մեկ ամսվա ընթացքում: Պարտատոմսերի թողարկման և տեղաբաշխման օրը սահմանվում է Բանկի գործադիր տնօրենի որոշմամբ.
- 1.8 Պարտատոմսերի շրջանառության ժամկետը՝ մինչև պարտատոմսերի մարման օրվան նախորդող օրը.
- 1.9 Պարտատոմսերի մարման կատարում և/կամ արժեկտրոնների վճարում՝ պարտատոմսերի մարման օրը և/կամ արժեկտրոնների վճարման օրը պարտատոմսի սեփականատիրոջ բանկային հաշվին համապատասխան վճարումների մուտքագրում.
- 1.10 Պարտատոմսերը տեղաբաշխվում են «ՆԱՍԴԱՔ ՕԷՄԷՔՍ ԱՐՄԵՆԻԱ» ԲԲԸ (այսուհետ՝ Բորսա) տեղաբաշխման համակարգով, ստանդարտ փակ (եվրոպական) աճուրդի անցկացման միջոցով, Բորսայի «Արժեթղթերի տեղաբաշխման կազմակերպման կանոններով» (այսուհետ՝ Կանոններ) սահմանված կարգով: Աճուրդը անցկացվում է մեկ անգամ.

1.11 Բանկի կողմից սահմանվող կտրման տոկոսը, որից բարձր ներկայացված հայտերը չեն բավարարվում, սահմանվում է՝ 8.50%

1.12 Տեղաբաշխման օրվանից առնվազն 3 աշխատանքային օր առաջ Բանկն այդ մասին տեղեկությունը հրապարակում է իր պաշտոնական կայքում: Բանկը նշված տեղեկությունը կարող է հրապարակել/տարածել նաև այլ միջոցներով:

1.13 Պարտատոմսերի մարման օրը՝ Պարտատոմսերի թողարկման օրվանից հաշվարկված 60-րդ ամսվա համապատասխան օրը: Եթե պարտատոմսերի մարման օրը ոչ աշխատանքային է, ապա պարտատոմսերի մարումը կատարվում է մարման օրվան հաջորդող աշխատանքային օրը:

1.14 Արժեկտրոնի տոկոսադրույքը՝ ֆիքսված՝ տարեկան 8.50%.

1.15 Արժեկտրոնների վճարման պարբերականությունը՝ եռամսյակային (4 անգամ օրացուցային տարվա մեջ), տեղաբաշխման օրվան հաջորդող 3-րդ, 6-րդ, 9-րդ, 12-րդ, 15-րդ 18-րդ, 21-րդ, 24-րդ, 27-րդ, 30-րդ, 33-րդ, 36-րդ, 39-րդ 42-րդ, 45-րդ և 48-րդ, 51-րդ 54-րդ, 57-րդ և 60-րդ ամիսների համապատասխան օրը: Եթե արժեկտրոնների վճարման օրը ոչ աշխատանքային է, ապա արժեկտրոնների վճարման օր է հանդիսանում այդ օրվան հաջորդող աշխատանքային օրը:

1.16 Օրերի հաշվարկման պայմանականությունը՝ փաստացի/փաստացի

DCS=Օրերի փաստացի քանակը, D2M2Y2 - D1M1Y1

DCC=Օրերի փաստացի քանակը, D3M3Y3 - D1M1Y1

DSN=Օրերի փաստացի քանակը, D3M3Y3 - D2M2Y2

որտեղ՝

D1M1Y1 գործարքի կատարման օրվան նախորդող արժեկտրոնի մարման/արժեկտրոնի կուտակման սկզբի ամսաթիվն է.

D2M2Y2 գործարքի կատարման ամսաթիվն է

D3M3Y3 գործարքի կատարման օրվան հաջորդող արժեկտրոնի մարման/անվանական արժեքի մարման ամսաթիվն է.

1.17 Արժեկտրոնի կուտակումը՝  $AI = FV * \frac{C}{f} * \frac{DCS}{DCC}$

որտեղ

AI - կուտակված տոկոս,

FV - պարտատոմսերի անվանական արժեք,

C - արժեկտրոնի տարեկան անվանական տոկոսադրույք,

f - արժեկտրոնի վճարման հաճախականությունն է (f=4՝ եռամսյակային վճարումների դեպքում):

Արժեկտրոնի կուտակումը սկսում է հաշվարկվել պարտատոմսերի թողարկման օրից.

1.18 Պարտատոմսերի գինը՝ Պարտատոմսերի գինը հաշվարկվում է հետևյալ բանաձևով.

$$DP = \frac{C}{f} \sum_{i=1}^N \frac{1}{\left(1 + \frac{y}{100 * f}\right)^{i-1+\tau}} + \frac{100}{\left(1 + \frac{y}{100 * f}\right)^{N-1+\tau}}$$
$$\tau = \frac{DSN}{DCC}$$

որտեղ՝

DP- Պարտատոմսի գինն է,

DSN- գործարքի կատարման օրվան հաջորդող արժեկտրոնի մարման ամսաթվի և գործարքի կատարման օրվա միջև եղած օրերի քանակն է,

DCC-գործարքին նախորդող արժեկտրոնի վճարման օրից մինչև գործարքի հաջորդող արժեկտրոնի վճարման օրերի քանակն է,

f-արժեկտրոնի վճարման հաճախականությունն է,

N-հաշվարկման պահին մնացած արժեկտրոնների վճարումների թիվը

C- տարեկան արժեկտրոնը 100 միավոր անվանական արժեքի դիմաց

y- մինչև մարում եկամտաբերություն.

1.19 Պարտատոմսերի շրջանառության ձևը՝ ազատ շրջանառության իրավունքով.

1.20 Պարտատոմսերի ապահովվածությունը՝ չապահովված.

- 1.21 Պարտատոմսերի նկատմամբ իրավունքների հաշվառման համակարգը՝ Պարտատոմսերի սեփականատերերի ռեեստրի վարումն իրականացվում է «Հայաստանի Կենտրոնական Դեպոզիտարիա» բաց բաժնետիրական ընկերության (այսուհետ՝ Դեպոզիտարիա) կողմից.
- 1.22 Արժեկտրոնները հաշվարկվում են ԱՄՆ դոլարով, իսկ վճարումները իրականացվում է ՀՀ դրամով, հաշվարկված վճարման իրականացման օրվա համար գործող ՀՀ ԿԲ կողմից հրապարակված միջին փոխարժեքով, անկանխիկ եղանակով.
- 1.23 Պարտատոմսերի մարումն իրականացվում է ԱՄՆ դոլարով, անկանխիկ եղանակով.
- 1.24 Արժեկտրոնների վճարումներն և պարտատոմսերի մարումն իրականացվում է արժեկտրոնի վճարման օրվան և/կամ պարտատոմսերի մարման օրվան նախորդող օրվա վերջի (ժամը 24:00–ի) դրությամբ Դեպոզիտարիայից ստացված պարտատոմսերի սեփականատերերի ռեեստրից քաղվածքի հիման վրա, համաձայն որի Բանկը մարման օրը համապատասխան գումարները փոխանցում է Պարտատոմսերի սեփականատերերի՝ ՀՀ տարածաքում գործող բանկերում բացված համապատասխան բանկային հաշիվներին (ՀՀ դրամով կամ ԱՄՆ դոլարով) (այսուհետ՝ բանկային հաշիվ).
- 1.25 Պարտատոմսի մարման և մարման կատարման (վճարման) ամսաթվերը նույնն են.
- 1.26 Արժեկտրոնի մարման և արժեկտրոնների վճարման ամսաթվերը (յուրաքանչյուր ժամկետի համար) նույնն են.
- 1.27 Բանկը չի փոխանցում վճարումները այն սեփականատերերին, որոնց բանկային հաշվի մասին տեղեկությունները բացակայում են Դեպոզիտարիայից ստացված պարտատոմսերի սեփականատերերի ռեեստրից քաղվածքում և Բանկն այլ կերպ չի տիրապետում այդ տեղեկությանը: Այս դեպքում բանկը երեք աշխատանքային



օրվա ընթացքում, այդ սեփականատերերի վճարումները փոխանցում է նոտարի դեպոզիտ.

- 1.28 Պարտատոմսերի տեղաբաշխման ավարտից մեկ ամսվա ընթացքում Կազմակերպությունը սահմանված կարգով դիմում է Բորսա՝ պարտատոմսերի շրջանառությունը կարգավորվող շուկայում ապահովելու նպատակով.
- 1.29 Պարտատոմսերի ազատ շրջանառելիության սահմանափակում չի սահմանվում.
- 1.30 Պարտատոմսերի տեղաբաշխումն իրականացնում է Բանկը.
- 1.31 Պարտատոմսերի տեղաբաշխման եղանակը՝ չերաշխավորված տեղաբաշխում.
- 1.32 Բանկի պարտատոմսերի տեղաբաշխման աճուրդին ա) չի կարող ներկայացվել գնման ոչ մրցակցային հայտ, բ) չի կարող ներկայացվել լրիվ բավարարմամբ հայտ.
- 1.33 Բանկը, մինչև աճուրդի անցկացման օրվա ժամը 17:00 իր պաշտոնական կայքում հրապարակում է աճուրդի արդյունքների մասին տեղեկատվություն, որը առնվազն պետք է պարունակի հետևյալ տեղեկությունները՝ ներկայացված առաջարկությունների ընդհանուր ծավալը, բավարարված առաջարկությունների ընդհանուր ծավալը, տեղաբաշխված պարտատոմսերի միջին կշռված գինը (եկամտաբերությունը).
- 1.34 Տեղաբաշխման աճուրդը կարող է հետաձգվել, ընդմիջվել կամ դադարեցվել, ինչպես նաև աճուրդի ընթացքում տեխնիկական ընդմիջում կարող է հայտարարվել Բորսայի գործադիր մարմնի ղեկավարի որոշմամբ, Բորսայի «Առևտրի ընդհանուր կանոններով» սահմանված ընթացակարգով: Տեղաբաշխումը կարող է չեղյալ կամ չկայացած համարվել Բորսայի «Արժեթղթերի տեղաբաշխման կազմակերպման կանոններով» սահմանված դեպքերում:

Ֆինանսական հաշվետվություններ և  
անկախ արդիտորի եզրակացություն

«Արմավիսբանկ» փակ բաժնետիրական  
Ընկերություն

31 դեկտեմբերի 2013թ.

## Բովանդակություն

|  | <b>Էջ</b> |
|--|-----------|
| Անկախ աուդիտորի եզրակացություն   | 1         |
| Շահույթի կամ վնասի և այլ համապարփակ ֆինանսական արդյունքների մասին հաշվետվություն | 3         |
| Ֆինանսական վիճակի մասին հաշվետվություն   | 4         |
| Սեփական կապիտալում փոփոխությունների մասին հաշվետվություն                         | 5         |
| Դրամական միջոցների հոսքերի մասին հաշվետվություն                                  | 6         |
| Ֆինանսական հաշվետվություններին կից ծանոթագրություններ                            | 7         |



## Անկախ աուդիտորի եզրակացություն

Գրասր Թորնթոն ՓԲԸ  
ՀՀ, ք. Երեւան 0012  
Վաղարշյան 8/1

Հ. + 374 10 260 964  
Ֆ. + 374 10 260 961

Grant Thornton CJSC  
8/1 Vagharyshyan str.  
0012 Yerevan, Armenia

T + 374 10 260 964  
F + 374 10 260 961

[www.grantthornton.am](http://www.grantthornton.am)

«Արմավիսբանկ» ՓԲԸ-ի բաժնետիրոջը և Խորհրդին.

Մեր կողմից իրականացվել է «Արմավիսբանկ» Փակ Բաժնետիրական Ընկերության՝ (այսուհետ՝ «Բանկ») կից ներկայացված ֆինանսական հաշվետվությունների աուդիտ, ընդ որում այդ հաշվետվությունները ներառում են 2013թ. դեկտեմբերի 31-ի դրությամբ ֆինանսական վիճակի մասին հաշվետվությունը, նույն ամսաթվին ավարտված տարվա շահույթի կամ վնասի և այլ համապարփակ ֆինանսական արդյունքների, սեփական կապիտալում փոփոխությունների և դրամական միջոցների հոսքերի մասին հաշվետվությունները, ինչպես նաև հաշվապահական հաշվառման քաղաքականության ամփոփ նկարագիրը և այլ պարզաբանող ծանոթագրություններ:

### *Ղեկավարության պատասխանատվությունը ֆինանսական հաշվետվությունների համար*

Բանկի ղեկավարությունը պատասխանատու է ֆինանսական հաշվետվությունների միջազգային ստանդարտներին համապատասխան ֆինանսական հաշվետվությունների կազմման և ճշմարիտ ներկայացման համար: Այդ նպատակով ղեկավարությունը սահմանում է անհրաժեշտ վերահսկողության համակարգ, որը թույլ է տալիս պատրաստել ֆինանսական հաշվետվություններ, որոնք ազատ են խարդախության կամ սխալի արդյունքում էական խեղաթյուրումից:

### *Աուդիտորի պատասխանատվություն*

Մենք պատասխանատու ենք աուդիտի միջազգային ստանդարտներին համապատասխան մեր կողմից իրականացված աուդիտի հիման վրա նշված ֆինանսական հաշվետվությունների վերաբերյալ մեր արտահայտած կարծիքի համար: Այդ ստանդարտներով պահանջվում է աուդիտը պլանավորել և անցկացնել՝ ֆինանսական հաշվետվությունների էական խեղաթյուրումներից զերծ լինելու վերաբերյալ ողջամիտ երաշխիքներ ձեռք բերելու նպատակով:

Աուդիտորական աշխատանքները ներառում են ֆինանսական հաշվետվություններում ու համապատասխան ծանոթագրություններում արտացոլված տվյալները հիմնավորող փաստերի ձեռքբերման նպատակով մշակված ընթացակարգեր, որոնց ընտրությունը



կախված է խարդախությունների և սխալների հետևանքով ֆինանսական հաշվետվություններում էական խեղաթյուրումների ռիսկերի առկայության վերաբերյալ աուդիտորական գնահատումներից: Ռիսկերի գնահատումները կատարելիս՝ աուդիտորը մշակում է համապատասխան ընթացակարգեր ֆինանսական հաշվետվությունների կազմման և ճշմարիտ ներկայացման համար կիրառվող ներքին վերահսկողության գնահատման, այլ ոչ թե ընկերության ողջ ներքին վերահսկողության արդյունավետության վերաբերյալ կարծիք կազմելու համար: Աուդիտորական աշխատանքները ներառում են նաև կիրառված հաշվապահական հաշվառման սկզբունքների և ղեկավարության կողմից կատարված գնահատումների, ինչպես նաև ֆինանսական հաշվետվությունների ընդհանուր ներկայացման գնահատումը:

Մենք համոզված ենք, որ ձեռք ենք բերել բավականաչափ համապատասխան աուդիտորական ապացույցներ մեր կարծիքն արտահայտելու համար:


*Կարծիք*

Մեր կարծիքով ֆինանսական հաշվետվությունները տալիս են 2013թ. դեկտեմբերի 31-ի դրությամբ «Արմավիսբանկ» ՓԲԸ-ի ֆինանսական վիճակի և նույն ամսաթվին ավարտված տարվա ֆինանսական արդյունքների և դրամական հոսքերի ճշմարիտ և իրական պատկերը՝ համաձայն Ֆինանսական հաշվետվությունների միջազգային ստանդարտների:

Գագիկ Գյուլբուդաղյան  
Տնօրեն/բաժնետեր



Արմեն Գաբրիելյան  
Աուդիտոր



Գրանք Թորնթոն ՓԲԸ  
01 ապրիլի, 2014թ.  
ք. Երևան

## Շահույթի կամ վնասի և այլ համապարփակ ֆինանսական արդյունքների մասին հաշվետվություն

| Հազար ՀՀ դրամ   | Ծանոթ. | 2013թ. դեկտեմբերի 31-ին ավարտված տարվա համար | 2012թ. դեկտեմբերի 31-ին ավարտված տարվա համար |
|---|--------|--|--|
| Տոկոսային և նմանատիպ եկամուտներ   | 6      | 6,463,815                                    | 5,658,875                                    |
| Տոկոսային և նմանատիպ ծախսեր   | 6      | (3,159,909)                                  | (2,789,424)                                  |
| <b>Զուտ տոկոսային եկամուտներ</b>  |        | <b>3,303,906</b>                             | <b>2,869,451</b>                             |
| Կոմիսիոն և այլ վճարների տեսքով եկամուտներ   | 7      | 130,582                                      | 104,605                                      |
| Կոմիսիոն և այլ վճարների տեսքով ծախսեր   | 7      | (44,455)                                     | (21,498)                                     |
| <b>Զուտ կոմիսիոն և այլ եկամուտներ</b>   |        | <b>86,127</b>                                | <b>83,107</b>                                |
| Զուտ առևտրային եկամուտ  | 8      | 90,465                                       | 37,095                                       |
| Վաճառքի համար մատչելի ներդրումներից զուտ շահույթ  |        | 446,912                                      | 62,176                                       |
| Այլ եկամուտներ  | 9      | 168,603                                      | 152,507                                      |
| Վարկային կորուստների արժեզրկման ծախս  | 16     | (957,249)                                    | (322,282)                                    |
| Անձնակազմի գծով ծախսեր  | 10     | (686,046)                                    | (627,948)                                    |
| Հիմնական միջոցների մաշվածություն  | 18     | (56,033)                                     | (56,460)                                     |
| Ոչ նյութական ակտիվների ամորտիզացիա  | 19     | (8,151)                                      | (7,978)                                      |
| Այլ ծախսեր  | 11     | (229,784)                                    | (212,952)                                    |
| <b>Շահույթ մինչև հարկում</b>  |        | <b>2,158,750</b>                             | <b>1,976,716</b>                             |
| Շահութահարկի գծով ծախս  | 12     | (416,576)                                    | (351,745)                                    |
| <b>Տարվա շահույթ</b>  |        | <b>1,742,174</b>                             | <b>1,624,971</b>                             |
| <b>Այլ համապարփակ եկամուտ</b>   |        |  |  |
| <i>Հողվածներ, որոնք հետագայում չեն վերադասակարգվում շահույթում կամ վնասում</i>          |        | -  | -  |
| <i>Հողվածներ, որոնք հետագայում վերադասակարգվում են շահույթում կամ վնասում</i>           |        |  |  |
| Իրական արժեքի փոփոխությունից չվաստակված զուտ օգուտ                                      |        | 5,349,771                                    | 509,220                                      |
| Վաճառքի համար մատչելի ներդրումների իրացումից ֆինանսական արդյունքին փոխանցված զուտ օգուտ |        | (314,613)                                    | (266,069)                                    |
| Վերադասակարգվող հողվածներին վերաբերող շահութահարկ                                       |        | (1,007,032)                                  | (48,630)                                     |
| <b>Տարվա այլ համապարփակ եկամուտ հարկումից հետո</b>                                      |        | <b>4,028,126</b>                             | <b>194,521</b>                               |
| <b>Ընդամենը տարվա համապարփակ եկամուտ</b>  |        | <b>5,770,300</b>                             | <b>1,819,492</b>                             |

7-ից 62 էջերում ներկայացված ծանոթագրությունները կազմում են ֆինանսական հաշվետվությունների բաղկացուցիչ մասը:




## Ֆինանսական վիճակի մասին հաշվետվություն

| Հազար ՀՀ դրամ   | 2013թ. դեկտեմբերի<br>31-ին ավարտված<br>տարվա համար | 2012թ. դեկտեմբերի<br>31-ին ավարտված<br>տարվա համար |                   |
|---|--|--|-------------------|
| <b>ԱԿՏԻՎՆԵՐ</b>   |  |  |                   |
| Դրանական միջոցներ և դրանց համարժեքներ                       | 13   | 8,920,558  | 5,529,023         |
| Պահանջներ այլ ֆինանսական կազմակերպությունների նկատմամբ      | 14   | 814,031  | 2,405,060         |
| Ածանցյալ ֆինանսական ակտիվներ                                | 15   | 2,001  | 186               |
| Հաճախորդներին տրված վարկեր և փոխատվություններ               | 16   | 27,801,733   | 27,341,299        |
| Վաճառքի համար մատչելի ներդրումներ                           | 17   | 13,822,725   | 5,055,014         |
| Հետզման պայմանագրերով գրավադրված արժեթղթեր                  | 26   | 17,215,842   | 13,222,935        |
| Հիմնական միջոցներ   | 18   | 756,971  | 758,132           |
| Ոչ նյութական ակտիվներ                                       | 19   | 34,011   | 35,806            |
| Բռնագանձված ակտիվներ  | 20   | 389,846  | 438               |
| Այլ ակտիվներ  | 21   | 53,123   | 227,725           |
| <b>Ընդամենը՝ ակտիվներ</b>                                   |  | <b>69,810,841</b>                                  | <b>54,575,618</b> |
| <b>ՊԱՐՏԱՎՈՐՈՒԹՅՈՒՆՆԵՐ ԵՎ ՍԵՓԱԿԱՆ ԿԱՊԻՏԱԼ</b>                |  |  |                   |
| <b>Պարտավորություններ</b>                                   |  |  |                   |
| Պարտավորություններ ՀՀ ԿԲ-ի նկատմամբ                         | 22   | 17,615,856   | 15,464,966        |
| Ածանցյալ ֆինանսական պարտավորություններ                      | 15   | 200  | 293               |
| Պարտավորություններ ֆինանսական կազմակերպությունների նկատմամբ | 23   | 5,462,930  | 7,614,530         |
| Պարտավորություններ հաճախորդների նկատմամբ                    | 24   | 24,154,628   | 18,549,952        |
| Ընթացիկ հարկի գծով պարտավորություն                          |  | 171,751  | 230,957           |
| Հետաձգված հարկային պարտավորություն                          | 12   | 1,060,396  | 95,683            |
| Այլ պարտավորություններ                                      | 25   | 183,211  | 325,709           |
| <b>Ընդամենը՝ պարտավորություններ</b>                         |  | <b>48,648,972</b>                                  | <b>42,282,090</b> |
| <b>Սեփական կապիտալ</b>                                      |  |  |                   |
| Բաժնետիրական կապիտալ  | 27   | 8,752,800  | 7,002,000         |
| Էմիսիոն եկամուտ   |  | 1,347,241  | -                 |
| Գլխավոր պահուստ   |  | 2,000,000  | 1,500,000         |
| Այլ պահուստներ  |  | 4,323,373  | 295,247           |
| Չբաշխված շահույթ  |  | 4,738,455  | 3,496,281         |
| <b>Ընդամենը՝ սեփական կապիտալ</b>                            |  | <b>21,161,869</b>                                  | <b>12,293,528</b> |
| <b>Ընդամենը՝ պարտավորություններ և սեփական կապիտալ</b>       |  | <b>69,810,841</b>                                  | <b>54,575,618</b> |

Ֆինանսական հաշվետվությունները՝ ներկայացված 3-ից 62 էջերում, ստորագրվել են Բանկի գործադիր տնօրենի կողմից 2013 թվականի ապրիլի 1-ին:

7-ից 62 էջերում ներկայացված ծանոթագրությունները կազմում են ֆինանսական հաշվետվությունների բաղադրուցի մասը:

Գևորգ ՄԱՉԱՆՅԱՆ  
 Գործադիր տնօրեն




Սեդրակ ԲԱՂՂԱՍԱՐՅԱՆ  
 Գլխավոր հաշվապահ



## Մեփական կապիտալում փոփոխությունների մասին հաշվետվություն

Հազար ՀՀ դրամ

|   | Բաժնե-<br>տիրական<br>կապիտալ | Էմիսիոն<br>եկամուտ | Գլխավոր<br>պահուստ | Վաճառքի<br>համար<br>մատչելի<br>ներդրումների<br>զօծվ<br>վերազնա-<br>հատման<br>պահուստ | Չբաշխված<br>շահույթ | Ընդամենը          |
|---|------------------------------|--------------------|--------------------|--|---------------------|-------------------|
| <b>Հաշվեկշիռը 2012թ. հունվարի 1-ի դրությամբ</b>   | <b>7,002,000</b>             | <b>-</b>           | <b>1,000,000</b>   | <b>100,726</b>   | <b>2,371,310</b>    | <b>10,474,036</b> |
| Հատկացում պահուստին   | -                            | -                  | 500,000            | -  | (500,000)           | -                 |
| Մեփականատերերի հետ գործարքներ   | -                            | -                  | 500,000            | -  | (500,000)           | -                 |
| Տարվա շահույթ   | -                            | -                  | -                  | -  | 1, 624,971          | 1, 624,971        |
| <b>Այլ համապարփակ եկամուտ</b>   |                              |                    |                    |  |                     |                   |
| Իրական արժեքի փոփոխությունից<br>չվաստակված զուտ օգուտ   | -                            | -                  | -                  | 509,220  | -                   | 509,220           |
| Վաճառքի համար մատչելի ներդրումների<br>իրացումից ֆինանսական արդյունքին<br>փոխանցված զուտ օգուտ | -                            | -                  | -                  | (266,069)  | -                   | (266,069)         |
| Այլ համապարփակ եկամուտին<br>վերաբերող բաղկացուցիչ մասի<br>շահութահարկ                         | -                            | -                  | -                  | (48,630)   | -                   | (48,630)          |
| Ընդամենը տարվա համապարփակ<br>եկամուտ  | -                            | -                  | -                  | 194,521  | 1,624,971           | 1,819,492         |
| <b>Հաշվեկշիռը 2012թ. դեկտեմբերի 31-ի դրությամբ</b>  | <b>7,002,000</b>             | <b>-</b>           | <b>1,500,000</b>   | <b>295,247</b>   | <b>3,496,281</b>    | <b>12,293,528</b> |
| Բաժնետիրական կապիտալի ավելացում   | 1,750,800                    | 1,347,241          | -                  | -  | -                   | 3,098,041         |
| Հատկացում պահուստին   | -                            | -                  | 500,000            | -  | (500,000)           | -                 |
| Մեփականատերերի հետ գործարքներ   | 1,750,800                    | 1,347,241          | 500,000            | -  | (500,000)           | 3,098,041         |
| Տարվա շահույթ   | -                            | -                  | -                  | -  | 1,742,174           | 1,742,174         |
| <b>Այլ համապարփակ եկամուտ</b>   |                              |                    |                    |  |                     |                   |
| Իրական արժեքի փոփոխությունից<br>չվաստակված զուտ օգուտ   | -                            | -                  | -                  | 5,349,771  | -                   | 5,349,771         |
| Վաճառքի համար մատչելի ներդրումների<br>իրացումից ֆինանսական արդյունքին<br>փոխանցած զուտ օգուտ  | -                            | -                  | -                  | (314,613)  | -                   | (314,613)         |
| Այլ համապարփակ եկամուտին<br>վերաբերող բաղկացուցիչ մասի<br>շահութահարկ                         | -                            | -                  | -                  | (1,007,032)  | -                   | (1,007,032)       |
| Ընդամենը տարվա համապարփակ<br>եկամուտ  | -                            | -                  | -                  | 4,028,126  | 1,742,174           | 5,770,300         |
| <b>Հաշվեկշիռը 2013թ. դեկտեմբերի 31-ի դրությամբ</b>  | <b>8,752,800</b>             | <b>1,347,241</b>   | <b>2,000,000</b>   | <b>4,323,373</b>   | <b>4,738,455</b>    | <b>21,161,869</b> |



## Դրամական միջոցների հոսքերի մասին հաշվետվություն

| Հազար ՀՀ դրամ  | 2013թ. դեկտեմբերի 31-ին ավարտված տարվա համար | 2012թ. դեկտեմբերի 31-ին ավարտված տարվա համար |
|--|--|--|
| <b>Գործառնական գործունեությունից դրամական հոսքեր</b>   |  |  |
| Շահույթ մինչև հարկումը   | 2,158,750                                    | 1,976,716                                    |
| <i>Եշգրտումներ</i>   |  |  |
| Ակտիվների հնարավոր կորուստների արժեզրկման ծախս   | 957,249                                      | 322,282                                      |
| Մաշվածության և ամորտիզացիոն մասհանումներ   | 64,184                                       | 64,438                                       |
| Ստացվելիք տոկոսներ   | (79,699)                                     | 125,577                                      |
| Վճարվելիք տոկոսներ   | 49,748                                       | 76,299                                       |
| Ոչ առևտրային ակտիվների և պարտավորությունների արտարժույթային վերագնահատումից զուտ օգուտ         | (14,906)                                     | (55,817)                                     |
| Առևտրային գործիքների իրական արժեքի փոփոխությունից զուտ (օգուտ)/վնաս                            | (1,908)                                      | 15,364                                       |
| <b>Դրամական հոսքեր նախքան գործառնական ակտիվներում և պարտավորություններում փոփոխությունները</b> | <b>3,133,418</b>                             | <b>2,524,859</b>                             |
| <i>(Ավելացում)/նվազում գործառնական ակտիվներում</i>   |  |  |
| Պահանջներ այլ ֆինանսական կազմակերպությունների նկատմամբ   | 1,550,192                                    | 954,426                                      |
| Հաճախորդներին տրված վարկեր և փոխատվություններ  | (1,604,293)                                  | (5,033,556)                                  |
| Այլ ակտիվներ   | 174,400                                      | (23,115)                                     |
| <i>Ավելացում/(նվազում) գործառնական պարտավորություններում</i>                                   |  |  |
| Ռեպո համաձայնագրեր ՀՀ ԿԲ-ի հետ   | 2,331,837                                    | 3,567,881                                    |
| Առևտրային պարտավորություններ   | -  | (798,055)                                    |
| Պարտավորություններ ֆինանսական կազմակերպությունների նկատմամբ                                    | (562,508)                                    | (1,781,045)                                  |
| Պարտավորություններ հաճախորդների նկատմամբ   | 5,817,688                                    | 2,717,104                                    |
| Այլ պարտավորություններ   | (148,902)                                    | 94,334                                       |
| <b>Զուտ դրամական հոսքեր գործառնական գործունեությունից մինչև շահութահարկը</b>                   | <b>10,691,832</b>                            | <b>2,222,833</b>                             |
| Վճարված շահութահարկ  | (518,101)                                    | (288,723)                                    |
| <b>Գործառնական գործունեությունից զուտ դրամական հոսքեր</b>                                      | <b>10,173,731</b>                            | <b>1,934,110</b>                             |
| <b>Ներդրումային գործունեությունից դրամական հոսքեր</b>  |  |  |
| Ներդրումային արժեթղթերի առք  | (7,725,460)                                  | (2,370,209)                                  |
| Հիմնական միջոցների առք   | (54,874)                                     | (166,173)                                    |
| Հիմնական միջոցների վաճառք  | -  | 142  |
| Ոչ նյութական ակտիվների առք   | (6,356)                                      | -  |
| <b>Ներդրումային գործունեությունից զուտ դրամական հոսքեր</b>                                     | <b>(7,786,690)</b>                           | <b>(2,536,240)</b>                           |
| <b>Ֆինանսական գործունեությունից դրամական հոսքեր</b>  |  |  |
| ՀՀ ԿԲ-ից ստացված վարկերի մարում  | (181,587)                                    | (66,373)                                     |
| Այլ ֆինանս. կազմակերպ. վարկերի ստացում/(մարում)  | (1,589,839)                                  | 608,949                                      |
| Այլ երկարաժամկետ վարկերի մարում  | (318,892)                                    | (506,854)                                    |
| Բաժնետիրական կապիտալի թողարկում  | 3,098,041                                    | -  |
| <b>Ֆինանսական գործունեությունից զուտ դրամական հոսքեր</b>                                       | <b>1,007,723</b>                             | <b>35,722</b>                                |
| <b>Դրամական միջոցների և դրանց համարժեքների զուտ աճ/(նվազում)</b>                               | <b>3,394,764</b>                             | <b>(566,408)</b>                             |
| Դրամական միջոցներ և դրանց համարժեքներ ժամանակաշրջանի սկզբի դրությամբ                           | 5,529,023                                    | 6,071,383                                    |
| Արտարժույթի փոխարկման ազդեցությունը դրամական միջոցների և դրանց համարժեքների վրա                | (3,229)                                      | 24,048                                       |
| <b>Դրամական միջոցներ և դրանց համարժեքներ ժամանակաշրջանի վերջի դրությամբ (ծանոթ. 13)</b>        | <b>8,920,558</b>                             | <b>5,529,023</b>                             |
| <b>Լրացուցիչ տեղեկատվություն</b>   |  |  |
| Ստացված տոկոսներ   | 6,384,401                                    | 5,791,099                                    |
| Վճարված տոկոսներ   | (3,208,427)                                  | (2,872,937)                                  |

## Ֆինանսական հաշվետվություններին կից Ծանոթագրություններ

### 1 Գործունեության բնույթը և ընդհանուր տեղեկություններ

«Արմավիսթանկ» ՓԲԸ (այսուհետ՝ Բանկ) հիմնվել է 2004 թվականին և հանդիսանում է փակ բաժնետիրական ընկերություն՝ գործելով Հայաստանի Հանրապետության (այսուհետ՝ ՀՀ) օրենսդրության շրջանակներում: Բանկը գրանցվել է 07 հոկտեմբերի 2004 թվականին ՀՀ կենտրոնական բանկի (այսուհետ՝ ՀՀ ԿԲ) կողմից N84 արտոնագրային համարով:

Բանկի հիմնական գործունեությունը կորպորատիվ, ներդրումային և մասնավոր ֆինանսների կառավարմանը բնորոշ ծառայությունների մատուցումն է՝ ֆինանսական գործիքներում ներդրումներ, ֆիզիկական և իրավաբանական անձանցից ավանդների ներգրավում, ֆինանսավորման (վարկավորում, ֆակտորինգ) և բանկային այլ ծառայությունների մատուցում:

Բանկի գլխավոր գրասենյակը գտնվում է Երևանում: Բանկի իրավաբանական հասցեն է՝ ՀՀ, 0010, ք. Երևան, Վազգեն Մարգարյան 10:

### 2 Գործարար միջավայր

Հայաստանում շարունակական բնույթ են կրում իրականացվող քաղաքական և տնտեսական փոփոխությունները: Որպես զարգացող շուկա, Հայաստանում բացակայում են կատարյալ գործարար միջավայրը և համապատասխան ենթակառուցվածքներ, որոնք սովորաբար գոյություն ունեն ազատ շուկայական տնտեսություն ունեցող երկրներում: Բացի դրանից, տնտեսական պայմանները շարունակում են սահմանափակել գործառնությունների ծավալները ֆինանսական շուկաներում, և ֆինանսական գործիքների իրական արժեքները կարող են չհամապատասխանել իրականացրած գործարքներին: Հետագա տնտեսական զարգացման հիմնական խոչընդոտը տնտեսական և ինստիտուցիոնալ զարգացման ցածր մակարդակն է՝ զուգակցված տարածաշրջանային անկայունությամբ, կենտրոնացված տնտեսական հենքով:

Դեռևս առկա են անորոշություններ ՀՀ հետ համագործակցող երկրների տնտեսությունների վիճակի առումով, ինչը կարող է հանգեցնել արտերկրից ոչ առևտրային դրամային փոխանցումների կրճատմանը, ինչպես նաև հանքահումքային ապրանքների միջազգային գների անկմանը, ինչից Հայաստանի տնտեսությունը գտնվում է մեծ կախման մեջ: Շուկայական ավելի խիստ ճնշումը կարող է հանգեցնել Հայաստանի տնտեսության, ինչպես նաև Բանկի վիճակի վատթարացման: Այնուամենայնիվ, քանի դեռ այս անորոշություններում առկա դատողություններն ու ենթադրությունները շատ են, ղեկավարությունը չի կարող վստահաբար հաշվարկել, թե ինչ չափով դրանք կարող են ազդեցություն ունենալ Բանկի ակտիվների և պարտավորությունների մնացորդային արժեքի վրա:

Հետևաբար, Բանկի ֆինանսական հաշվետվությունները չեն ճշգրտվել դրանց հնարավոր ազդեցությամբ:

### **3 Հաշվետվությունների պատրաստման հիմքերը**

#### **3.1 Համապատասխանությունը**

Մույն ֆինանսական հաշվետվությունները պատրաստվել են համաձայն Ֆինանսական հաշվետվությունների միջազգային ստանդարտների (ՖՀՄՍ), որոնք հաստատվել են Հաշվապահական Հաշվառման Միջազգային Ստանդարտների Խորհրդի (ՀՀՄՍԽ) կողմից և Մեկնաբանությունների՝ հաստատված Ֆինանսական Հաշվետվությունների Մեկնաբանությունների Միջազգային Կոմիտեի կողմից (ՖՀՄՍԿ):

#### **3.2 Չափման հիմքերը**

Ֆինանսական հաշվետվությունները պատրաստվել են իրական արժեքի սկզբունքի հիման վրա ֆինանսական արդյունքներով ճշգրտվող՝ իրական արժեքով հաշվառվող ֆինանսական ակտիվների ու պարտավորությունների, ինչպես նաև վաճառքի համար մատչելի ակտիվների համար, բացառությամբ այն ակտիվների, որոնց իրական արժեքը հնարավոր չէ որոշել: Այլ ֆինանսական ակտիվներն ու պարտավորությունները հաշվառվում են ամորտիզացված արժեքով, ոչ ֆինանսական ակտիվներն ու պարտավորությունները հաշվառվում են պատմական արժեքով:

#### **3.3 Գործառնական և ներկայացման արժույթ**

Բանկի գործառնական արժույթը դա այն հիմնական տնտեսական միջավայրի արժույթն է, որտեղ գործում է Բանկը: Բանկի գործառնական և ներկայացման արժույթ է հանդիսանում Հայաստանի Հանրապետության դրամը (այսուհետ՝ ՀՀ դրամ), քանի որ այս արժույթն է լավագույն կերպով արտացոլում ֆինանսական հաշվետվությունների հիմքում ընկած իրադարձությունների և Բանկի գործարքների տնտեսական բովանդակությունը: Մույն ֆինանսական հաշվետվությունները հիմնված են Բանկի հաշվառման գրանցումների վրա, որոնք ճշգրտվել և վերադասակարգվել են ՖՀՄՍ-ին համապատասխանեցնելու նպատակով: Ֆինանսական հաշվետվությունները ներկայացված են ՀՀ դրամով՝ հազարների ճշտությամբ: ՀՀ սահմաններից դուրս դրամը ազատ փոխարկելի չէ:

#### **3.4 Հաշվապահական հաշվառման քաղաքականության փոփոխություններ**

Ընթացիկ տարում Բանկն ընդունել է իր գործունեության համար կիրառելի և 2013թ. հունվարի 1-ից սկսվող ժամանակաշրջանների համար ուժի մեջ մտած բոլոր նոր և վերանայված ստանդարտները և մեկնաբանությունները, որոնք հրապարակվել են Հաշվապահական հաշվառման միջազգային ստանդարտների խորհրդի (ՀՀՄՍԽ) և ՀՀՄՍԽ-ի Մեկնաբանման կոմիտեի (ՄԿ) կողմից:

#### ***ՖՀՄՍ 13, Իրական արժեքի չափում***

ՖՀՄՍ 13-ը հստակեցնում է իրական արժեքի սահմանումները և ապահովում է համապատասխան ուղեցույց և մանրամասն բացահայտումներ իրական արժեքի չափումների վերաբերյալ: Ստանդարտը չի առանձնացնում, թե որ միավորները պետք է հաշվառվեն իրական արժեքով: ՖՀՄՍ 13-ի շրջանակներն ընդարձակ են, և այն կիրառելի է ինչպես ֆինանսական, այնպես էլ ոչ ֆինանսական այն հոդվածների համար, որոնց համար այլ ՖՀՄՍ-ները պահանջում կամ թույլ են տալիս իրական արժեքի չափումներ և իրական արժեքի չափումների վերաբերյալ բացահայտումների կատարում, բացառությամբ որոշ հանգամանքների:

Ստանդարտի կիրառման առաջին տարում պարտադիր չէ բացահայտումներին ներկայացվող պահանջները կիրառել համեմատական տեղեկատվության նկատմամբ:

Բանկը ՖՀՄՍ 13-ը առաջին անգամ կիրառել է ընթացիկ տարում: Տես՝ ծանոթագրություն 30:

### **ՀՀՄՍ 1, Ֆինանսական հաշվետվությունների ներկայացում (Փոփոխություն)**

ՀՀՄՍ 1-ի փոփոխությունները պահանջում են կազմակերպությանը այլ համապարփակ եկամուտներում ներկայացված տարրերը խմբավորել այնպիսի խմբերի, որոնք մնացած ՖՀՄՍ-ների համաձայն. ա) հետագայում չեն վերադասակարգվելու շահույթի կամ վնասի և բ) հետագայում վերադասակարգվելու են շահույթի կամ վնասի, երբ առաջանան որոշակի պայմաններ: Բանկն ընդունել է այս փոփոխությունը, որը փոխել է այլ համապարփակ եկամուտների տարրերի ընթացիկ ներկայացումը, սակայն չի ազդել դրանց չափման և ճանաչման վրա:

### **ՖՀՄՍ 7, (փոփոխություն) Ֆինանսական ակտիվների և ֆինանսական պարտավորությունների հաշվանցում**

Փոփոխությունը հավելում է ՖՀՄՍ 7-ի որակական և քանակական բացահայտումներ կապված ճանաչված ֆինանսական գործիքների գուտ և համախառն գումարների հետ, որոնք՝

ա) հաշվանցվել են ֆինանսական վիճակի հաշվետվության մեջ,

բ) ենթակա են կատարման հիմնական հաշվանցման պայմանավորվածության կամ մասնատիպ համաձայնագրերի ներքո, եթե նույնիսկ հաշվանցված չեն ֆինանսական վիճակի մասին հաշվետվության մեջ:

ՖՀՄՍ-ն կիրառվել է առաջին անգամ ընթացիկ տարում: Տես՝ ծանոթագրություն 31:

### **3.5 Բանկի կողմից դեռևս չկիրառվող ստանդարտներ և մեկնաբանություններ**

Մույն ֆինանսական հաշվետվությունների հաստատման օրվա դրությամբ լույս են տեսել մի շարք նոր ստանդարտներ, գործող ստանդարտների վերաբերյալ փոփոխություններ և մեկնաբանություններ, որոնք դեռևս ուժի մեջ չեն մտել: Բանկը վաղաժամկետ չի ընդունել այդ ստանդարտներից և մեկնաբանություններից որևէ մեկը:

Ղեկավարությունը կանխատեսում է, որ կիրառելի նոր ստանդարտներն ու մեկնաբանությունները կընդունվեն Բանկի կողմից՝ դրանց ուժի մեջ մտնելու օրվան հաջորդող առաջիկա ժամանակաշրջանում:

Ղեկավարության կանխատեսմամբ այս փոփոխությունները էական ազդեցություն չեն ունենա Բանկի ֆինանսական հաշվետվությունների վրա և ներկայացված են ստորև:

Փոխփոփոխությունները պետք է կիրառվեն հետընթաց 2014թ. հունվարի 1-ին կամ այդ ամսաթվից հետո սկսվող տարեկան ժամանակաշրջանների համար, բացառությամբ *ՖՀՄՍ 9, Ֆինանսական գործիքներ* ստանդարտում կատարված փոփոխությունների:

### **ՖՀՄՍ 9, Ֆինանսական գործիքներ**

ՀՀՄՍԽ-ն նպատակ ունի փոխարինել ՀՀՄՍ 39 «Ֆինանսական գործիքներ՝ ճանաչումը և չափումը», ամբողջապես: Փոխարինող ստանդարտը (ՖՀՄՍ 9) թողարկվում է փուլերով: Մինչ այսօր, լույս են տեսել ֆինանսական ակտիվների և պարտավորությունների ճանաչման, դասակարգման, չափման և ապաճանաչման գլուխները: Արժեզրկման մեթոդաբանության և հեջավորման հաշվառման հետ կապված գլուխները դեռ մշակման փուլում են:

Քանի որ ՖՀՄՍ 9 նախագծի «արժեզրկման փուլը» դեռ չի ավարտվել, ՖՀՄՍԽ-ն գտնում է, որ 2015թ. հունվարի 1 պարտադիր ամսաթիվը բավարար ժամանակ չի տալիս ընկերություններին, որպեսզի կիրառեն նոր ստանդարտները: Հետևաբար ՖՀՄՍԽ-ն որոշել է, որ պետք է նոր ժամկետ որոշվի, երբ ամբողջ ՖՀՄՍ 9 նախագիծը ավելի մոտ կլինի ավարտին: 2013թ. նոյեմբերի 9-ին կատարված ՖՀՄՍ 9-ի փոփոխությունները, հանում են պարտադիր ուժի մեջ մտնելու ամսաթիվը: Այնուամենայնիվ, կազմակերպությունները դեռ կարող են ընտրել ՖՀՄՍ 9-ի անմիջապես կիրառումը:

***ՀՀՄՍ 36, Ոչ ֆինանսական ակտիվների գծով փոխհատուցվող գումարների բացահայտումներ (Փոփոխություն)***

ՀՀՄՍ 36-ի փոփոխությունը վերաբերվում է արժեզրկված ակտիվների փոխհատուցվող գումարի վերաբերյալ տեղեկատվության բացահայտմանը, եթե այդ գումարը հիմնված է իրական արժեքի վրա, հանած օտարման ծախսերը: Թույլատրելի է վաղ կիրառումը, եթե տվյալ կազմակերպությունն արդեն ընդունել է ՖՀՄՍ 13-ը:

***ՀՀՄՍ 32, Ֆինանսական ակտիվների և ֆինանսական պարտավորությունների հաշվանցում (Փոփոխություն)***

ՀՀՄՍ 32-ի փոփոխությունները վերաբերում են ֆինանսական ակտիվների և ֆինանսական պարտավորությունների հաշվանցման համար չափանիշների կիրառման անհամապատասխանություններին: Փոփոխությունները վերաբերում են անհամապատասխանության երկու բնագավառների.

- Վերաբերում է «Տվյալ պահին ունի հաշվանցման իրավաբանորեն ամրագրված իրավունք» դրույթի իմաստին: ՀՀՄՍԽ-ն պարզաբանել է, որ հաշվանցման իրավունքը պետք է իրավաբանորեն ամրագրված լինի կազմակերպության բնականոն գործունեության ընթացքում, կազմակերպության և բոլոր մնացած կողմերի անվճարունակության և սնանկացման դեպքում, և այդ իրավունքը պետք է առկա լինի բոլոր կողմերի համար:
- Վերաբերում է համախառն մարման համակարգերին, ինչպիսիք են բանկերի և ֆինանսական հաստատությունների կողմից կիրառվող քլիրինգային կազմակերպությունները: Գործնականում ՀՀՄՍ 32-ի պահանջի մեկնաբանության մեջ առկա էր բազմազանություն, հաշվանցման հասնելու համար պետք է լինի ակտիվի և պարտավորության «միաժամանակյա մարում»:

Փոփոխությունների մեջ ՀՀՄՍԽ-ն պարզաբանել է գուտ մարման սկզբունքները և ներառել է «համախառն մարման համակարգի» օրինակ՝ ՀՀՄՍ 32-ի գուտ մարման չափանիշին բավարարող բնութագրիչներով:

Այս փոփոխությունները կատարվել են ՖՀՄՍ 7-ում լրացուցիչ բացահայտումների հետ համատեղ, հաշվանցման և նմանատիպ համաձայնությունների իրավունքների արդյունքների վրա:

**Տարեկան բարեփոխումներ 2010-2012թթ.**

2010-2012թթ. տարեկան բարեփոխումները մի շարք ՖՀՄՍ-ներում կատարել են որոշ աննշան փոփոխություններ: Բարեփոխումները ուժի մեջ են մտնում 2014թ. հուլիսի 1-ից և դրանից հետո սկսվող տարեկան ժամանակաշրջանների համար:

### **ՖՀՄՄ 8, Գործառնական սեզմենտներ**

Գործառնական սեզմենտների ընդհանրացումը

- պահանջում է, որ գործառնական սեզմենտների ընդհանրացման ժամանակ կազմակերպությունները բացահայտեն իրենց հաշվետու սեզմենտների հայտնաբերման դատողությունները, ներառելով ընդհանրացված գործառնական սեզմենտների հակիրճ նկարագրությունը և տնտեսական ցուցանիշները, որ սահմանում են ընդհանրացման չափանիշները:

Հաշվետու սեզմենտների ակտիվների և կազմակերպության ակտիվների ընդհանրության համադրությունը

- պարզաբանում է, որ կազմակերպությունից պահանջվում է ներկայացնել հաշվետու սեզմենտների ակտիվների և կազմակերպության ակտիվների ընդհանրության համադրությունը, միայն եթե սեզմենտի ակտիվները պարբերաբար տրամադրվում են գործադիր մարմնին գործառնական որոշումների կայացման համար:

### **ՖՀՄՄ 13, Իրական արժեքի չափում**

Կարճաժամկետ դեբիտորական և կրեդիտորական պարտքեր

- փոփոխվում են եզրակացությունների համար հիմքերը՝ պարզաբանելու համար, որ ընկերությունը պարտադրված չէ հաստատված տոկոսադրույք չունեցող կարճաժամկետ դեբիտորական և կրեդիտորական պարտքերը զեղչել հաշիվ-ապրանքագրում նշված գումարից ցածր արժեքի, եթե զեղչման ազդեցությունն էական չէ:

Թողարկվել են որոշ այլ նոր ստանդարտներ և մեկնաբանություններ, սակայն չի ակնկալվում, որ դրանք Բանկի ֆինանսական հաշվետվությունների վրա ազդեցություն կունենան:

## **4 Հաշվապահական հաշվառման քաղաքականություն**

Ներկայացվող հաշվապահական քաղաքականությունը կիրառվել է ֆինանսական հաշվետվությունների պատրաստման ընթացքում: Հաշվապահական քաղաքականությունը կիրառվել է հետևողականորեն:

### **4.1 Եկամուտների և ծախսերի ճանաչում**

Եկամուտը ճանաչվում է այն դեպքում, երբ հավանական է, որ տնտեսական օգուտները կհոսեն Բանկ և ստացված եկամուտը կարելի է արժանահավատորեն չափել: Ծախսը ճանաչվում է այն ժամանակ, երբ հավանական է, որ տնտեսական օգուտները կարտահոսեն Բանկից և ծախսը կարելի է արժանահավատորեն չափել: Ստորև ներկայացվող չափանիշները նույնպես պետք է հաշվի առնվեն մինչև եկամուտի և ծախսի ճանաչումը:

#### ***Տոկոսային եկամուտներ և ծախսեր***

Տոկոսային եկամուտներն ու ծախսերը բոլոր տոկոսաբեր ֆինանսական գործիքների համար, բացառությամբ առևտրային նպատակներով պահվող կամ ֆինանսական արդյունքներով ճշգրտվող՝ իրական արժեքով հաշվառվող գործիքների, շահույթի կամ վնասի և այլ համապարփակ ֆինանսական արդյունքների մասին հաշվետվությունում

ճանաչվում են որպես «տոկոսային եկամուտ» և «տոկոսային ծախս»՝ օգտագործելով արդյունավետ տոկոսադրույքի մեթոդը:

Եթե ֆինանսական ակտիվի կամ նմանատիպ ֆինանսական ակտիվների խմբի հաշվեկշռային արժեքը նվազում է արժեզրկումից կորուստների պատճառով, տոկոսային եկամուտը շարունակում է ճանաչվել կիրառելով սկզբնական արդյունավետ տոկոսադրույքը՝ նոր հաշվեկշռային արժեքի նկատմամբ:

#### *Կոմիսիոն և այլ եկամուտներ և ծախսեր*

Վարկերի տրամադրման համար գանձվող վճարները (համապատասխան ծախսերի հետ միասին) հետաձգվում են՝ ճշգրտելով տվյալ վարկի արդյունավետ տոկոսադրույքը: Վարձավճարները, այլ եկամուտները և ծախսերը հինականում ճանաչվում են հաշվեզրման սկզբունքով ծառայությունների մատուցման ընթացքում: Ներդրումային պորտֆելի, այլ կառավարչական և խորհրդատվական ծառայությունների գծով վճարները ճանաչվում են պայմանագրային պայմաններին համապատասխան: Ակտիվների կառավարման գծով վճարները ճանաչվում են ծառայությունների մատուցման ժամանակաշրջանում: Նույն սկզբունքն է կիրառվում կարողությունների կառավարման, ֆինանսական պլանավորման և ակտիվների պահպանման ծառայությունների դեպքում, որոնք ենթադրում են ծառայությունների մատուցման երկար ժամկետ:

#### *Շահաբաժիններից եկամուտ*

Եկամուտը ճանաչվում է, երբ Բանկի՝ վճարը ստանալու իրավունքը հաստատված է:

#### *Չուտ առևտրային եկամուտ*

Չուտ առևտրային եկամուտը ներառում է առևտրային նպատակներով պահվող ֆինանսական ակտիվների և պարտավորությունների իրական արժեքի փոփոխությունից իրացված և չիրացված եկամուտը և ծախսը, տոկոսներից, շահաբաժիններից և արտարժույթային տարբերություններից գոյացող բոլոր եկամուտները և ծախսերը: Չուտ առևտրային եկամուտը ներառում է նաև արտարժույթի առք ու վաճառքից գուտ եկամուտը կամ ծախսը:

### **4.2 Արտարժույթի փոխարկում**

Արտարժույթով կատարված գործարքները վերահաշվարկվում են գործառնական արժույթով՝ գործարքի օրվա փոխարժեքով: Արտարժույթով արտահայտված առևտրային նպատակներով պահվող ակտիվների և պարտավորությունների փոխարկումից առաջացած օգուտը և վնասը ճանաչվում են համապարփակ ֆինանսական արդյունքների մասին հաշվետվության գուտ առևտրային եկամուտ հոդվածում, մինչդեռ ոչ առևտրային ակտիվների փոխարկումից գոյացող օգուտը և վնասը ճանաչվում են շահույթի կամ վնասի և այլ համապարփակ ֆինանսական արդյունքների մասին հաշվետվության այլ եկամուտ կամ այլ ծախս հոդվածում: Արտարժույթով արտահայտված դրամային ակտիվները և պարտավորությունները փոխարկվում են գործառնական արժույթով կիրառելով հաշվապահական հաշվեկշռի ամսաթվի դրությամբ գործող փոխարժեքը:

Արտարժույթով արտահայտված վաճառքի համար մատչելի դրամային արժեթղթերի իրական արժեքում փոփոխությունները վերլուծվում են փոխարժեքային տարբերությունների միջև, որոնք առաջանում են արժեթղթերի ամորտիզացված գումարների փոփոխության և արժեթղթերի հաշվեկշռային արժեքի այլ փոփոխությունների արդյունքում: Ամորտիզացված գումարում փոփոխությունների հետ կապված փոխարժեքային տարբերությունները ճանաչվում են շահույթում կամ վնասում,

իսկ հաշվեկշռային արժեքում այլ փոփոխությունները ճանաչվում են այլ համապարփակ եկամուտում:

Պատմական արժեքով հաշվառվող ոչ դրամային արտարժույթային հողվածները վերահաշվարկվում են գործարքի օրվա փոխարժեքով: Իրական արժեքով հաշվառվող ոչ դրամային արտարժույթային հողվածները վերահաշվարկվում են իրական արժեքի որոշման օրվա փոխարժեքով: Ոչ դրամային հողվածների, ինչպիսին են ֆինանսական արդյունքներով ճշգրտվող՝ իրական արժեքով պահվող բաժնետոմսերը, փոխարժեքային տարբերությունները, ներկայացվում են որպես իրական արժեքի փոփոխությունից շահույթի կամ վնասի մաս: Ոչ դրամային հողվածների փոխարժեքային տարբերությունները, ինչպես օրինակ՝ վաճառքի համար մատչելի դասակարգված բաժնետոմսերը, ընդգրկվում են կապիտալի վաճառքի համար մատչելի ներդրումների գծով վերագնահատման պահուստում:

Յուրաքանչյուր գործառնության պայմանագրով նախատեսված փոխարժեքի և տվյալ գործառնության օրվա գործող փոխարժեքի տարբերությունից առաջացող օգուտը կամ վնասը հաշվառվում է համապարփակ ֆինանսական արդյունքների մասին հաշվետվության զուտ առևտրային եկամուտ հողվածի արտարժույթի առք ու վաճառքից զուտ եկամուտ տողում:

Բանկի կողմից ֆինանսական հաշվետվությունների պատրաստման նպատակով օգտագործվել են հետևյալ փոխարժեքները.

|                     | 31 դեկտեմբերի 2013 | 31 դեկտեմբերի 2012 |
|---------------------|--------------------|--------------------|
| ՀՀ դրամ/1 ԱՄՆ դոլար | 405.64             | 403.58             |
| ՀՀ դրամ/1 Եվրո      | 559.54             | 532.24             |

### 4.3 Հարկում

Շահույթի գծով հաշվետու տարվա շահութահարկը բաղկացած է ընթացիկ և հետաձգված հարկերից: Շահութահարկը ճանաչվում է շահույթի կամ վնասի և այլ համապարփակ ֆինանսական արդյունքների մասին հաշվետվությունում, բացառությամբ այն հարկերի, որոնց գծով գործառնությունների արդյունքները ճանաչվել են այլ համապարփակ ֆինանսական արդյունքներում, ինչի դեպքում հարկերը նույնպես ճանաչվում են այլ համապարփակ ֆինանսական արդյունքներում:

Ընթացիկ հարկը տարվա համար հարկվող եկամուտից վճարվելիք հարկն է՝ հաշվապահական հաշվեկշռի ամսաթվին գործող հարկային դրույքներով, ինչպես նաև նախորդ տարիների համար վճարված հարկերի ճշգրտումները: Այն դեպքում, երբ ֆինանսական հաշվետվություններն արտոնված են ներկայացման համար մինչև համապատասխան հարկային վճարումները, ապա հարկվող շահույթը կամ կորուստը հիմնվում են մոտավոր թվերի վրա: Հարկային մարմինները կարող են ունենալ ավելի խիստ դիրք հարկային օրենսդրությունը արտածելու և հարկային հաշվարկումները վերանայելու համար: Որպես արդյունք, հարկային մարմինները կարող են պահանջել լրացուցիչ հարկերի մուծում այն գործարքների գծով, որոնց համար նախկինում պահանջ չի ներկայացվել: Հետևաբար, կարող են առաջանալ նշանակալի լրացուցիչ հարկեր, տույժեր և տուգանքներ: Հարկային ստուգումը կարող է ներառել ստուգման տարվան անմիջապես հաջորդող 3 օրացուցային տարիներ: Որոշ հանգամանքներում հարկային ստուգումը կարող է ներառել ավելի երկար ժամանակաշրջաններ:



Հետաձգված հարկերը հաշվարկվում են հաշվապահական հաշվեկշռի պարտավորությունների մեթոդի համաձայն, որը հաշվի է առնում բոլոր ժամանակային տարբերությունները, որոնք առաջանում են ֆինանսական հաշվետվություններում ճանաչված ակտիվների և պարտավորությունների հաշվեկշռային գումարների և հարկային նպատակներով հաշվարկվող գումարների միջև, բացառությամբ այն դեպքերի, երբ այդ տարբերություններն առաջացել են գուղվիլի նախնական ճանաչման ժամանակ կամ կազմակերպությունների միավորում չհանդիսացող գործառնություններից առաջացող ակտիվների կամ պարտավորությունների դեպքում և ինչը առաջացման պահին չի ազդում ոչ հաշվապահական, և ոչ էլ հարկման նպատակով հաշվարկվող շահույթի վրա:

Հետաձգված հարկային ակտիվ ճանաչվում է միայն այն չափով, որքանով հավանական է, որ ապագայում առկա կլինի հարկման ենթակա շահույթ, որի հաշվին կարող են օգտագործվել ժամանակավոր տարբերությունները: Հետաձգված հարկային ակտիվները և պարտավորությունները հաշվարկվում են այն հարկային դրույքով, որը ենթադրվում է, որ կգործի ակտիվների իրացման և պարտավորությունների մարման ժամանակ՝ հիմնվելով տվյալ ժամանակաշրջանի կամ հաշվետու ժամանակաշրջանի փաստացի գործող դրույքների վրա:

ՀՀ-ում բանկերն իրենց գործունեության ընթացքում վճարում են նաև այլ հարկեր: Այդ հարկերը ներառված են համապարփակ շահույթի կամ վնասի և այլ համապարփակ ֆինանսական արդյունքների մասին հաշվետվության այլ ծախսերում:

#### **4.4 Դրամական միջոցներ և դրանց համարժեքներ**

Դրամական միջոցները և դրանց համարժեքները բաղկացած են կանխիկ դրամից, ՀՀ ԿԲ-ում պահվող միջոցներից և այլ բանկերում հաշիվներից, որոնք կարող են փոխարկվել կանխիկ կարճ ժամանակամիջոցում և չեն ենթարկվում արժեքի փոփոխման զգալի ռիսկի:

Դրամական միջոցները և դրանց համարժեքները հաշվառվում են ամորտիզացված արժեքով:

#### **4.5 Թանկարժեք մետաղներ**

Ոսկին և այլ թանկարժեք մետաղները հաշվառվում են ՀՀ ԿԲ կողմից սահմանվող գներով, ինչը մոտավորապես դրանց իրական արժեքն է և հիմնված է Լոնդոնի Թանկարժեք Մետաղների բորսայի գնանշումների վրա:

Գների տատանումներն արտացոլվում են թանկարժեք մետաղներով գործառնություններից զուտ եկամուտ հողվածում՝ այլ եկամուտներում կամ ծախսերում:

#### **4.6 Պահանջներ այլ ֆինանսական կազմակերպությունների նկատմամբ**

Իր բնականոն գործունեության ընթացքում Բանկն օգտագործում է այլ բանկերում տարբեր ժամկետայնության բացված ընթացիկ և ավանդային հաշիվներ: Բանկերին տրամադրված ֆիքսված ժամկետով վարկերն ու կանխավճարները հաշվառվում են ամորտիզացված արժեքով՝ օգտագործելով արդյունավետ տոկոսադրույքի մեթոդը: Ոչ ֆիքսված ժամկետներով միջոցներն ամորտիզացվում են Բանկի ղեկավարության կողմից գնահատված ժամկետներում: Ֆինանսական կազմակերպությունների նկատմամբ պահանջների գումարները նվազեցվում են արժեզրկումից պահուստների գումարներով:

#### **4.7 Ֆինանսական գործիքներ**

Բանկը ֆինանսական ակտիվները և պարտավորություններն իր ֆինանսական վիճակի մասին հաշվետվությունում ճանաչում է այն և միայն այն դեպքում, երբ նա դառնում է գործիքի պայմանագրային կողմ: Ֆինանսական ակտիվների և պարտավորությունների սովորական բնույթ կրող առք ու վաճառքների դեպքում դրանք ձևակերպվում են գործարքի օրվա ամսաթվով: Սովորական բնույթ կրող ձեռք բերումների դեպքում, երբ ֆինանսական գործիքը հետագայում պետք է չափվի իրական արժեքով, պայմանագրի օրվա և գործարքի օրվա միջև ընկած ժամանակամիջոցում այն հաշվառվում է նույն սկզբունքով, ինչ որ ձեռք բերված գործիքների դեպքում:

Ֆինանսական ակտիվները և պարտավորությունները սկզբնական ճանաչման ժամանակ չափվում են սկզբնական արժեքով, գումարած գործարքի հետ կապված ցանկացած ծախսումները, բացի ֆինանսական արդյունքներով ճշգրտվող՝ իրական արժեքով հաշվառվող ֆինանսական գործիքների:

Սկզբնական ճանաչումից հետո բոլոր ֆինանսական պարտավորությունները, բացի ֆինանսական արդյունքներով ճշգրտվող՝ իրական արժեքով հաշվառվող ֆինանսական գործիքների (ներառված նաև առևտրային նպատակներով պահվող գործիքները), հաշվառվում են ամորտիզացված արժեքով՝ օգտագործելով արդյունավետ տոկոսադրույքի մեթոդը: Սկզբնական ճանաչումից հետո ֆինանսական արդյունքներով ճշգրտվող՝ իրական արժեքով հաշվառվող ֆինանսական գործիքները հաշվառվում են իրական արժեքով:

Բանկի կողմից ֆինանսական ակտիվները դասակարգվում են հետևյալ կատեգորիաների. ֆինանսական արդյունքներով ճշգրտվող՝ իրական արժեքով հաշվառվող ֆինանսական ակտիվներ, վարկեր և դեբիտորական պարտքեր, վաճառքի համար մատչելի ֆինանսական ակտիվներ: Ներդրումների նման դասակարգումը կատարվում է դրանց ձեռքբերման պահին՝ Բանկի ղեկավարության կողմից սահմանված գնահատումների հիման վրա հաշվի առնելով ձեռքբերման նպատակները: Ակտիվների հետագա վերադասակարգումը կատարվում է անհրաժեշտության և հնարավորության դեպքում՝ յուրաքանչյուր ֆինանսական տարվա ավարտից հետո:

#### *Ֆինանսական արդյունքներով ճշգրտվող՝ իրական արժեքով հաշվառվող ֆինանսական ակտիվներ*

Այս կատեգորիայում հաշվառվում են առևտրական նպատակներով պահվող ֆինանսական ակտիվները և ֆինանսական արդյունքներով ճշգրտվող՝ իրական արժեքով հաշվառվող ֆինանսական ակտիվները: Ֆինանսական ակտիվը հաշվառվում է այս կատեգորիայում, եթե այն ձեռք է բերվում կարճ ժամկետում վաճառքի նպատակով կամ եթե այդպես է որոշվում ղեկավարության կողմից նշված ակտիվի ձեռք բերման պահին:

Իր բնականոն գործունեության ընթացքում, արտարժույթի և կապիտալի շուկաներում, Բանկը հանդես է գալիս որպես ածանցյալ գործիքներով պայմանագրերի կողմ, որոնք ներառում են ֆյուչերսներ, ֆորվարդներ, սվոպեր և օպցիոններ: Բոլոր ածանցյալ գործիքները դասակարգվում են որպես առևտրական նպատակներով պահվող և դրանց հաշվառումը իրականացվում է ֆինանսական գործիքների նախնական ճանաչման քաղաքականությունների համաձայն, այնուհետև դրանք վերաչափվում են իրական արժեքով: Իրական արժեքը որոշվում է շուկաներում գնանշումներով կամ այնպիսի մոդելների կիրառմամբ, որոնց հիմքում ընկած են շուկաների ընթացիկ վիճակների գնահատումները և բազային գործիքների պայմանագրային գները և այլ գործոններ: Դրական իրական արժեք ունեցող ածանցյալ գործիքները հաշվառվում են որպես ակտիվ, իսկ բացասական իրական արժեքով ածանցյալ գործիքները՝ որպես պարտավորություն:

Նշված գործառնություններից արդյունքները հաշվառվում են որպես առևտրային նպատակներով պահվող ակտիվներից կամ արտարժույթային գործառնություններից շահույթ կամ վնաս, կախված ամանցյալ գործիքների բնույթից:

Այլ ֆինանսական գործիքների բաղադրիչ հանդիսացող ամանցյալ գործիքները հաշվառվում են որպես առանձին ամանցյալ գործիքներ, եթե դրանց գծով ռիսկերը և առանձնահատկությունները խիստ կապված չեն հիմնական պայմանագրի ռիսկերից և առանձնահատկություններից, և հիմնական պայմանագիրը չի հաշվառվում իրական արժեքով՝ ճշգրտվող ֆինանսական արդյունքներով: Ներառված ամանցյալ գործիքը հանդիսանում է բարդ ֆինանսական գործիքի բաղադրիչ, որը ներառում է ինչպես հիմնական բաղադրիչը, այնպես էլ ամանցյալ բաղադրիչը, ինչի արդյունքում որոշ դրամական հոսքեր հիմնական գործիքի և ինքնուրույն ամանցյալ գործիքի փոփոխվում են նույն ձևով:

Ֆինանսական ակտիվներն ու պարտավորությունները դասակարգվում են որպես ֆինանսական արդյունքներով ճշգրտվող՝ իրական արժեքով հաշվառվող, երբ.

- Այդպես վարվելը զգալիորեն կնվազեցնի չափման անհամապատասխանությունները, որոնք կառաջանալին, եթե կապված ամանցյալ գործիքները համարվեին առևտրական նպատակներով պահվող, իսկ հիմք հանդիսացող ֆինանսական գործիքները հաշվառվեին անորոշիվացված գումարով, ինչպես վարկերը կամ հաճախորդներին և բանկերին տրվող կանխավճարները, կամ պարտքային արժեթղթերի տեսքով թողարկված արժեթղթերը:
- Որոշ ներդրումներ, ինչպես օրինակ կապիտալի գործիքներում կատարված ներդրումները, որոնք փաստաթղթավորված ռիսկերի կառավարման կամ ներդրումային քաղաքականության համաձայն հաշվառվում են իրական արժեքով և կառավարչական անձնակազմին հաղորդվում են այդ արժեքով, համարվում են ֆինանսական արդյունքներով ճշգրտվող՝ իրական արժեքով հաշվառվող, և
- Ֆինանսական գործիքները, ինչպես պարտքային արժեթղթերը, որոնք պարունակում են մեկ կամ ավելի բաղադրիչ ամանցյալ գործիքներ, որոնք էականորեն ազդում են դրամական հոսքերի վրա, համարվում են ֆինանսական արդյունքներով ճշգրտվող՝ իրական արժեքով հաշվառվող:

Ամանցյալ գործիքները դասակարգվում են որպես առևտրային նպատակներով պահվող, բացի այն դեպքերից, երբ դրանք օգտագործվում են հեջավորման նպատակով: Առևտրային նպատակներով պահվող ակտիվներից շահույթը և վնասը արտացոլվում են շահույթի կամ վնասի և այլ համապարփակ ֆինանսական արդյունքների մասին հաշվետվությունում:

#### *Վարկեր և դեբիտորական պարտքեր*

Վարկերը և դեբիտորական պարտքերը ֆիքսված կամ որոշելի վճարումներով ֆինանսական ակտիվներն են, որոնք ստեղծվում են Բանկի կողմից ուղղակիորեն պարտապահին դրամ տրամադրելու միջոցով՝ առանց պարտքը վաճառելու մտադրությամբ:

Ֆիքսված ժամկետներով տրամադրված վարկերը սկզբնապես ճանաչվում են իրական արժեքով՝ գումարած գործարքից ծախսումները: Երբ տրամադրված գումարների իրական արժեքը տարբերվում է վարկի իրական արժեքից, օրինակ երբ վարկը տրամադրվում է շուկայականից ցածր տոկոսադրույքով, տրամադրված գումարի և վարկի իրական արժեքների տարբերությունը վարկի սկզբնական ճանաչման ժամանակ ձևակերպվում է

որպես ծախս շուկայականից ցածր դրույքներով ակտիվների տեղաբաշխումից՝ շահույթի կամ վնասի և այլ համապարփակ ֆինանսական արդյունքների մասին հաշվետվությունում: Այնուհետև վարկերն ու փոխատվությունները չափվում են ամորտիզացված արժեքով՝ կիրառելով արդյունավետ տոկոսադրույքի մեթոդը: Ֆիքսված մարման ժամկետ չունեցող վարկերն ու փոխատվությունները հաշվառվում են ամորտիզացված արժեքով՝ ելնելով մարման ենթադրվող ժամկետներից: Հաճախորդներին տրված վարկերի ու փոխատվությունների գումարները նվազեցվում են դրանց գծով արժեզրկումից պահուստների գումարներով:

#### *Վաճառքի համար մատչելի ֆինանսական ներդրումներ*

Վաճառքի համար մատչելի ներդրումները պարտքային, ինչպես նաև կապիտալի գործիքներում կատարված այն ներդրումներն են, որոնք Բանկը մտադիր է պահել անորոշ ժամկետով, և որոնք կարող են վաճառվել իրացվելիության կարիքների բավարարման համար, ինչպես նաև տոկոսադրույքներում, փոխարժեքներում կամ բաժնետոմսերի գներում փոփոխությունների դեպքում: Վաճառքի համար մատչելի ֆինանսական ակտիվները նախնական ճանաչումից հետո հաշվառվում են իրական արժեքով: Վաճառքի համար մատչելի ֆինանսական ակտիվների իրական արժեքի փոփոխություններից առաջացած շահույթն ու վնասը վերագրվում է այլ համապարփակ եկամուտում մինչև ֆինանսական ակտիվի օտարումը կամ արժեզրկումը, որի դեպքում այլ համապարփակ եկամուտում ճանաչված շահույթը կամ վնասը վերաձևակերպվում է համապարփակ ֆինանսական արդյունքների մասին հաշվետվությունում: Ամեն դեպքում, տոկոսները հաշվարկվում են արդյունավետ տոկոսադրույքի մեթոդով՝ շահույթի կամ վնասի և այլ համապարփակ ֆինանսական արդյունքների մասին հաշվետվությունում: Վաճառքի համար մատչելի կապիտալի գործիքների գծով շահաբաժինները շահույթի կամ վնասի և այլ համապարփակ ֆինանսական արդյունքների մասին հաշվետվությունում գրանցվում են այն ժամանակ, երբ Բանկը իրավունք է ձեռք բերում ստանալու այդ շահաբաժինները:

Ակտիվ ֆինանսական շուկաներում գործող ֆինանսական ակտիվի իրական արժեքը հաշվետու ամսաթվին բորսայի փակման պահին այդ ակտիվի գծով գնանշվող գինն է: Եթե գնանշված շուկայական գինը առկա չէ, ապա գործիքի իրական արժեքը որոշվում է գնային մոդելների կամ զեղչված դրամական հոսքերի տեխնիկայի միջոցով: Հակառակ դեպքում ներդրումները հաշվառվում են ինքնարժեքով՝ նվազեցնելով արժեզրկումից կորուստները:

#### **4.8 Ֆինանսական ակտիվների արժեզրկում**

Յուրաքանչյուր հաշվապահական հաշվեկշռի ամսաթվով Բանկն իրականացնում է արժեզրկման գնահատում ֆինանսական ակտիվների կամ ֆինանսական ակտիվների խմբի համար:

#### *Ամորտիզացված արժեքով հաշվառվող ակտիվներ*

Ֆինանսական ակտիվը կամ ֆինանսական ակտիվների խումբը արժեզրկվում է և արժեզրկումից կորուստը ճանաչվում է միայն այն դեպքում, եթե կա օբյեկտիվ վկայություն արժեզրկման մասին՝ որպես ակտիվի նախնական ճանաչումից հետո կատարված մեկ կամ մի քանի իրադարձությունների («ծախսային իրադարձություն») արդյունք, և երբ այդ իրադարձությունը կամ իրադարձություններն ազդեցություն ունեն ֆինանսական ակտիվի կամ ակտիվների խմբի ակնկալվող ապագա դրամական հոսքերի վրա, որոնք կարելի է արժանահավատորեն չափել:

Արժեզրկումից կորուստի օբյեկտիվ վկայության գոյությունը որոշվում է որոշ չափանիշներով, որոնք վկայում են, որ վարկառուն կամ վարկառուների խումբն ունեն

զգալի ֆինանսական դժվարություններ (օրինակ՝ կապիտալի նորմատիվ, գուտ եկամտի և վաճառքների հարաբերակցություն), առկա են տոկոսագումարների և մայր գումարների վճարման պարտավորությունների, վարկային համաձայնության կամ պայմանների խախտումներ, գրավի արժեքի նվազում, հավանականություն, որ կլինի սնանկացում կամ այլ ֆինանսական վերակազմակերպում և կա տեղեկատվություն ակնկալվող ապագա դրամական հոսքերի չափելի նվազման վերաբերյալ՝ կապված տնտեսական պայմանների փոփոխություններով, որոնք ազդում են վարկառուի և չվճարումների վրա:

Բանկը սկզբից գնահատում է արժեզրկման օբյեկտիվ պայմանների գոյությունը անհատական գնահատման արդյունքում այն ակտիվների համար, որոնք անհատապես էական են և հետո անհատական կամ խմբային գնահատումների արդյունքում այն ֆինանսական ակտիվների համար, որոնք անհատապես էական չեն: Անհատական գնահատման արդյունքում արժեզրկման օբյեկտիվ գոյությունը հաստատելուց կամ ժխտելուց հետո ակտիվները դասակարգվում են վարկային ռիսկի նմանատիպ բնույթ ունեցող խմբերում՝ խմբային գնահատում իրականացնելու նպատակով: Այն ակտիվները, որոնց գծով անհատական գնահատման արդյունքում ձևավորվել են արժեզրկումից պահուստներ, չեն ներառվում վերոհիշյալ խմբերում:

Երբ առկա է վկայություն ամորտիզացված արժեքով հաշվառվող ֆինանսական ակտիվի արժեզրկման վերաբերյալ, արժեզրկման պահուստի գումարը որոշվում է որպես ակտիվի հաշվեկշռային արժեքի և այդ ֆինանսական գործիքի սկզբնական արդյունավետ տոկոսադրույքով զեղչված դրամական միջոցների ակնկալվող ապագա հոսքերի (բացառությամբ վարկի հետ կապված ապագա ծախսերի) ներկա արժեքի միջև տարբերություն: Ակտիվի հաշվեկշռային արժեքը նվազեցվում է արժեզրկման պահուստի միջոցով, արժեզրկումից ծախսը արտացոլվում է շահույթի կամ վնասի և այլ համապարփակ ֆինանսական արդյունքների մասին հաշվետվությունում: Եթե վարկը կամ մինչև մարման ժամկետը պահվող ներդրումն ունի փոփոխական տոկոսադրույք, ցանկացած արժեզրկումից ծախս չափելու համար զեղչման դրույքը պայմանագրով որոշված ընթացիկ արդյունավետ տոկոսադրույքն է: Բանկը կարող է արժեզրկումը չափել գործիքի իրական արժեքի հիման վրա՝ օգտագործելով տեսանելի շուկայական գինը:

Ապահովված ֆինանսական ակտիվների դրամական միջոցների ակնկալվող ապագա հոսքերի ներկա արժեքը ներառում է գրավների իրացումից փոխհատուցվող գումարները, հանած գրավի ձեռքբերման և իրացման ծախսերը, անկախ նրանից, թե գրավը կփոխանցվի Բանկին, թե ոչ:

Արժեզրկման խմբային գնահատման նպատակով, ֆինանսական ակտիվները խմբավորվում են Բանկի ներքին վարկային դասակարգման հիման վրա, որը հաշվի է առնում վարկային ռիսկի բնութագրիչները, ինչպես՝ ակտիվի տեսակը, արդյունաբերական ոլորտը, աշխարհագրական դիրքը, գրավի տեսակը, ժամկետանց կարգավիճակը և այլ կապակցված գործոններ:

Ֆինանսական ակտիվների ապագա դրամական հոսքերը, որոնց արժեզրկումը խմբային է գնահատված, որոշվում են խմբում գտնվող ակտիվների պայմանագրային դրամական հոսքերի և նմանատիպ ակտիվների պատմական ծախսերի պրակտիկայի հիման վրա: Վերջինս ճշգրտվում է ընթացիկ տեսանելի տեղեկատվությամբ, որպեսզի արտացոլվեն ներկա պայմանները, որոնք չեն ազդել այն ժամանակահատվածում, որի վրա հիմնված է պատմական ծախսերի պրակտիկան, և պատմական ժամանակաշրջանում ներկայում գոյություն չունեցող պայմանների հետևանքները չեզոքացնելու նպատակով:

Ակտիվների խմբերի ապագա դրամական հոսքերում փոփոխությունների գնահատականը պետք է արտացոլի և համապատասխան լինի դրանց հետ կապված տեսանելի տվյալների ժամանակաշրջանից ժամանակաշրջան փոփոխությունների հետ (օրինակ՝ փոփոխություններ գործազրկության դրույքներում, գույքի գնի, վճարումների կարգավիճակի կամ խմբում կորուստների հավանականությունը մատնանշող այլ գործոնների և կորուստների ծավալների մեջ): Ապագա դրամական հոսքերի գնահատման համար օգտագործվող մեթոդոլոգիան և վարկածները պարբերաբար վերանայվում են Բանկի կողմից՝ կորուստների իրական և գնահատված արժեքների միջև տարբերությունները նվազեցնելու համար:

Վարկերը համապատասխան պահուստների հետ միասին դուրս են գրվում, եթե ապագայում չկա վարկը հավաքագրելու իրատեսական հեռանկար, և երբ բոլոր գրավներն օգտագործվել են կամ փոխանցվել Բանկին: Եթե հաջորդող տարում, գնահատված արժեքը կմնա ծախսը ավելանում կամ նվազում է արժեքը կմնա ճանաչումից հետո կատարված իրադարձությունների պատճառով, նախկինում ճանաչված արժեքը կմնա ծախսը ավելացվում կամ նվազեցվում է պահուստի գումարը ճշտելով: Եթե ապագա դուրսգրումը հետագայում վերականգնվում է, ապա վերականգնված գումարը կրեդիտագրվում է պահուստի հաշվին:

#### *Վաճառքի համար մատչելի ֆինանսական ակտիվներ*

Երբ վաճառքի համար մատչելի ակտիվն արժեքը կմնա է, ապա նրա արժեքի (նվազեցված մարումների և ամորտիզացիայի գումարներով) և ընթացիկ իրական արժեքի տարբերությունը, բացառությամբ նախկինում համապարփակ ֆինանսական արդյունքների մասին հաշվետվությունում ճանաչված արժեքը կմնա գումարների, ահյ համապարփակ եկամտից վերաձևակերպվում է համապարփակ ֆինանսական արդյունքների մասին հաշվետվությունում:

Վաճառքի համար մատչելի դասակարգված կապիտալ գործիքների արժեքը կմնա կորուստների հակադարձումը համապարփակ ֆինանսական արդյունքների մասին հաշվետվությունում չի ճանաչվում, այլ հաշվառվում է կապիտալի առանձին բաժնում, որպես՝ այլ համապարփակ եկամուտ: Վաճառքի համար մատչելի պարտքային գործիք հանդիսացող ներդրումների գծով արժեքը կմնա կորուստների հակադարձումը ճանաչվում է շահույթի կամ վնասի և այլ համապարփակ ֆինանսական արդյունքների մասին հաշվետվությունում, եթե ակտիվի իրական արժեքի բարձրացումը օբյեկտիվորեն կարելի է համարել հետագա իրադարձությունների արդյունք, որոնք կատարվել են կորուստը ֆինանսական արդյունքներով ճանաչելուց հետո:

#### **4.9 Ֆինանսական ակտիվների և պարտավորությունների ապաճանաչում**

##### *Ֆինանսական ակտիվներ*

Ֆինանսական ակտիվը (կամ ֆինանսական ակտիվի մի մասը, կամ ֆինանսական ակտիվների խմբի մի մասը) ապաճանաչվում է, երբ.

- վերանում է ակտիվից դրամական հոսքեր ստանալու պահանջի իրավունքը,
- Բանկը փոխանցում է ակտիվից դրամական հոսքեր ստանալու պահանջի իրավունքը, կամ պահպանում է այդ իրավունքը, բայց պարտավորվում է ստացված գումարներն ամողջությամբ և ժամանակին փոխանցել երրորդ կողմին՝ փոխանցման համաձայնագրի համաձայն,
- և Բանկը կամ (ա) փոխանցում է ակտիվի գծով բոլոր ռիսկերի և օգուտների զգալի մասը, կամ (բ) չի փոխանցում, և չի պահպանում ակտիվի գծով բոլոր ռիսկերի և օգուտների զգալի մասը, այլ փոխանցում է ակտիվի նկատմամբ վերահսկողությունը:

Եթե Բանկը փոխանցում է ակտիվից դրամական հոսքեր ստանալու պահանջի իրավունքը և չի փոխանցում, և չի պահպանում ակտիվի գծով բոլոր ռիսկերի և օգուտների զգալի մասը, և չի փոխանցում ակտիվի նկատմամբ վերահսկողությունը, ապա ակտիվը հաշվառվում Բանկի շարունակվող մասնակցության համապատասխան ֆինանսական ակտիվում: Երբ շարունակվող մասնակցությունը ձեռք է բերում փոխանցվող ակտիվի երաշխիքային ապահովման ձև, ապա այդպիսի մասնակցության չափը համարվում է հետևյալ երկու մեծություններից նվազագույնը՝ ակտիվի հաշվեկշռային արժեք կամ Բանկի կողմից փոխհատուցվելիք առավելագույն գումար:

Երբ շարունակվող մասնակցությունը ձեռք է բերում փոխանցվող ակտիվի դուրսգրված վաճառքի և/կամ գնման օպցիոնի ձև (ներառյալ դրամային և նման պայմաններով օպցիոնները), մասնակցության չափը որոշվում է այն գումարի չափով, որով Բանկը կարող է հետ գնել փոխանցվող ակտիվը, բացառությամբ իրական արժեքով գնահատված դուրսգրված վաճառքի օպցիոնի (ներառյալ դրամային և նման պայմաններով օպցիոնները), երբ շարունակվող մասնակցության չափը համարվում է հետևյալ երկու մեծություններից նվազագույնը՝ փոխանցվող ակտիվի իրական արժեքը կամ օպցիոնի կատարման գինը:

#### *Ֆինանսական պարտավորություններ*

Ֆինանսական պարտավորությունն ապաճանաչվում է, երբ այն մարվում է, չեղյալ է համարվում կամ լրացել է դրա ուժի մեջ մնալու ժամկետը:

Փոխառուի և փոխատուի միջև պարտքային գործիքների փոխանակումը, որոնց պայմաններն էականորեն տարբերվում են միմյանցից, կամ կատարվում է գործող պարտքային գործիքի պայմանների էական փոփոխություն, իրենից ներկայացնում է հին պարտքի մարում, որը պետք է հանգեցնի այդ պարտքի ապաճանաչմանը և նոր պարտքային գործիքի ճանաչմանը, իսկ տարբերությունը համապատասխան հաշվեկշռային հաշվի հետ ձևակերպվում է շահույթի կամ վնասի և այլ համապարփակ ֆինանսական արդյունքների մասին հաշվետվությունում:

#### **4.10 Ռեպո և հակադարձ ռեպո համաձայնագրեր**

Հետգնման պայմանով արժեթղթերի վաճառքի գործառնությունները («ռեպո») դիտարկվում են որպես ապահովված ֆինանսական գործարքներ: Հետգնման պայմանով վաճառված արժեթղթերը շարունակվում են հաշվառվել հաշվեկշռում, և այն դեպքում, երբ գնորդն ունի նշված արժեթղթերի վաճառքի կամ գրավադրման պայմանագրային իրավունք կամ համաձայնություն, դրանք վերադասակարգվում են որպես «Հետգնման պայմանագրերով գրավադրված արժեթղթեր» և ներկայացվում են որպես առանձին հաշվեկշռային հոդված: Համապատասխան պարտավորությունն արտացոլվում է ֆինանսական կազմակերպությունների կամ հաճախորդների նկատմամբ հաշիվներում:

Հետվաճառքի պայմանով գնված արժեթղթերը («հակադարձ ռեպո») չեն ճանաչվում ֆինանսական վիճակի մասին հաշվետվությունում, իսկ տրամադրված գումարները հաշվառվում են որպես պահանջներ ֆինանսական կազմակերպությունների նկատմամբ կամ հաճախորդներին տրված վարկեր և փոխատվություններ:

Արժեթղթերի գնման և վաճառքից առաջացած եկամուտը կամ ծախսը իրենից ներկայացնում է տոկոսային եկամուտ կամ ծախս, որոնք հաշվեգրվում են հետգնման պայմանագրերի գործողության ժամկետների ընթացքում՝ օգտագործելով արդյունավետ տոկոսադրույքի մեթոդը:

#### 4.11 Վարձակալություն

##### *Ֆինանսական վարձակալություն - Բանկը որպես վարձատու*

Ֆինանսական վարձակալության սկզբում Բանկը ֆինանսական վարձակալությամբ տրամադրած ակտիվները հաշվառում է ներդրումների գուտ գումարով: Այս գործառնությունները ներկայացվում են որպես հաճախորդներին տրված վարկեր և փոխատվություններ: Ֆինանսական եկամուտը ճանաչվում է վարձակալության ընթացքում այնպես, որ ապահովի անփոփոխ պարբերական դրույք վարձակալության շրջանակներում չմարված գուտ ներդրումների նկատմամբ: Սկզբնական ուղղակի ծախսերը ներառվում են ստացվելիք գումարների սկզբնական ճանաչման ժամանակ:

##### *Գործառնական վարձակալություն - Բանկը որպես վարձակալ*

Ակտիվների վարձակալությունը, որի դեպքում ակտիվի սեփականության հետ կապված բոլոր ռիսկերն ու օգուտները պահպանվում են վարձատուի մոտ, դասակարգվում է որպես գործառնական վարձակալություն: Գործառնական վարձակալության շրջանակներում վարձավճարները ճանաչվում են որպես ծախս ֆինանսական արդյունքների մասին հաշվետվությունում գծային հիմունքով վարձակալության ժամկետի ընթացքում և ներառվում են գործառնական ծախսերում:

#### 4.12 Հիմնական միջոցներ

Հիմնական միջոցները ներկայացված են սկզբնական արժեքի և կուտակված մաշվածության տարբերությամբ: Երբ ակտիվի հաշվեկշռային արժեքը ավելի մեծ է նրա գնահատված փոխհատուցվող գումարից ոչ ժամանակավոր հանգամանքների պատճառով, այն անմիջապես նվազեցվում է մինչև այդ փոխհատուցվող գումարը:

Մաշվածությունը հաշվարկվում է գծային մեթոդով ակտիվի օգտակար ծառայության ժամկետի ընթացքում, կիրառելով հետևյալ տարեկան դրույքաչափերը՝

|                                | Օգտակար<br>ծառայության<br>ժամկետ<br>(տարիներ) | Տոկոսադրույք<br>(%) |
|--------------------------------|---|---------------------|
| Շենքեր                         | 30  | 3.3                 |
| Համակարգիչներ և կապի միջոցներ  | 4   | 25                  |
| Տրանսպորտային միջոցներ         | 5   | 20                  |
| Գույք և գրասենյակային միջոցներ | 5   | 20                  |
| Այլ հիմնական միջոցներ          | 2-5   | 33.33-20            |

Անավարտ շինարարությանը պատկանող ակտիվները հաշվառվում են փաստացի ծախսերի և արժեզրկումից կորուստների տարբերությամբ: Շինարարական աշխատանքների ավարտից հետո ակտիվները փոխանցվում են հիմնական միջոցներին և հաշվառվում են իրենց մնացորդային արժեքով: Անավարտ շինարարությանը պատկանող ակտիվները չեն ամորտիզացվում քանի դեռ պատրաստ չեն օգտագործման համար:

Հիմնական միջոցների վերանորոգման և պահպանման հետ կապված ծախսումները շահույթի կամ վնասի և այլ համապարփակ ֆինանսական արդյունքների մասին հաշվետվությունում ճանաչվում են որպես ծախս՝ դրանց կատարման պահին: Բանկը հիմնական միջոցի հաշվեկշռային արժեքում ճանաչում է կապիտալ բնույթի ծախսումները, երբ այդ ծախսումները կատարվում են, և եթե բավարարվում են ճանաչման չափանիշները: Այս ծախսումների մաշվածությունը հաշվարկվում է համապատասխան ակտիվի օգտակար ծառայության մնացորդային ժամկետի ընթացքում:



Հիմնական միջոցի իրացումից առաջացած օգուտ կամ վնասը որոշվում է որպես ակտիվի իրացումից զուտ մուտքերի և հաշվեկշռային արժեքի տարբերություն և հաշվառվում է գործառնական շահույթում:

#### **4.13 Ոչ նյութական ակտիվներ**

Ոչ նյութական ակտիվները բաղկացած են համակարգչային ծրագրերից:

Առանձին ձեռք բերված ոչ նյութական ակտիվները սկզբնապես ճանաչվում են ինքնարժեքով: Նախնական ճանաչումից հետո ոչ նյութական ակտիվները հաշվառվում են ինքնարժեքով՝ նվազեցնելով կուտակված ամորտիզացիան և արժեզրկումից կորուստները: Ոչ նյութական ակտիվների օգտակար ծառայությունների ժամկետները կարող են լինել որոշակի կամ անորոշ: Որոշակի օգտակար ծառայությունների ժամկետներ ունեցող ոչ նյութական ակտիվներն ամորտիզացվում են գծային հիմունքով օգտակար ծառայության ընթացքում՝ 10 տարվա ընթացում և գնահատվում են արժեզրկման առումով, երբ առկա են արժեզրկման հատկանիշներ: Ամորտիզացիայի հաշվառման մեթոդները և ժամկետները վերանայվում են յուրաքանչյուր ֆինանսական տարվա վերջում:

Համակարգչային ծրագրերի ընթացիկ սպասարկման ծախսերը հաշվառվում են որպես ծախս դրանց կատարման ժամանակ:

#### **4.14 Բռնագանձված ակտիվներ**

Որոշ դեպքերում, ակտիվները բռնագանձվում են վարկային պարտավորությունների չկատարման արդյունքում: Բռնագանձված ակտիվները չափվում են հաշվեկշռային արժեքից և իրական արժեքից ավելի ցածր արժեքով՝ հանած իրացման ծախսերը:

#### **4.15 Ներգրաված միջոցներ**

Ներգրավված միջոցները, որոնք ներառում են ՀՀ կառավարության և կենտրոնական բանկի, այլ ֆինանսական կազմակերպությունների և հաճախորդների հաշիվները և ստորադաս փոխառությունները, սկզբնապես ճանաչվում են ստացված միջոցների իրական արժեքով՝ հանած գործառնությունների գծով ուղղակի ծախսերը: Սկզբնական ճանաչումից հետո ներգրավված միջոցները հաշվառվում են ամորտիզացված արժեքով՝ օգտագործելով արդյունավետ տոկոսադրույքի մեթոդը: Եկամուտները և ծախսերը գրանցվում են շահույթի կամ վնասի և այլ համապարփակ ֆինանսական արդյունքների մասին հաշվետվությունում, ինչպես պարտավորությունների ապաճանաչման ժամանակ, այնպես էլ ամորտիզացիայի ընթացքում:

#### **4.16 Ֆինանսական երաշխիքներ**

Ֆինանսական երաշխիքների պայմանագրերը այն պայմանագրերն են, որոնք պահանջում են, որ երաշխիքը տրամադրողը փոխհատուցի երաշխիքը ստացողին կոնկրետ պարտապանի կողմից պարտքային գործիքի ժամկետներին համաձայն վճարումները ժամանակին չկատարելու պատճառով վերջինիս կողմից կրած վնասների դիմաց: Նման ֆինանսական երաշխիքներ տրամադրվում են բանկերին, ֆինանսական և այլ կազմակերպություններին հաճախորդների վարկերը, օվերդրաֆտները և այլ բանկային գործիքները ապահովելու նպատակով:

Ֆինանսական երաշխիքները ֆինանսական հաշվետվություններում սկզբնապես ճանաչվում են իրական արժեքով «Այլ պարտավորություններ»-ում՝ որպես կոմիսիոն վճար: Սկզբնական ճանաչումից հետո Բանկը յուրաքանչյուր երաշխավորության տակ պարտավորությունը չափում է ամորտիզացված վճարից և երաշխավորության արդյունքում առաջացած ցանկացած ֆինանսական պարտավորություն լուծելու համար անհրաժեշտ ելքերի լավագույն գնահատումից առավելագույնով:

#### **4.17 Պահուստներ**

Պահուստը ճանաչվում է, երբ Բանկը ունի ներկա իրավական կամ կառուցողական պարտականություն՝ որպես անցյալ դեպքերի արդյունք, և հավանական է, որ այդ պարտականությունը մարելու նպատակով կպահանջվի տնտեսական օգուտներ մարմնավորող միջոցների արտահոսք, և պարտականության գումարը հնարավոր է արժանահավատորեն գնահատել:

#### **4.18 Բաժնետիրական կապիտալ**

##### *Բաժնետիրական կապիտալ*

Մովորական բաժնետոմսերը դասակարգվում են որպես կապիտալ: Նոր բաժնետոմսերի թողարկմանը, բացի կազմակերպությունների միավորման դեպքում թողարկվող բաժնետոմսերի, վերաբերող ուղղակի ծախսերը նվազեցվում են կապիտալի աճից: Երբ թողարկման արդյունքում ստացված գումարների իրական արժեքը գերազանցում է բաժնետոմսերի անվանական արժեքը, տարբերությունը հաշվառվում է որպես հավելավճար:

##### *Շահաբաժիններ*

Հաշվապահական հաշվեկշռի ամսաթվով շահաբաժինները դուրս են գրվում կապիտալից և ճանաչվում են որպես պարտավորություն, միայն երբ դրանք հաստատվում են հաշվապահական հաշվեկշռի ամսաթվով կամ մինչև այդ: Մինչև հաշվապահական հաշվեկշռի ամսաթիվը հայտարարված կամ հաշվապահական հաշվեկշռի ամսաթվից հետո, բայց մինչև ֆինանսական հաշվետվությունների հրապարակման ամսաթիվը հայտարարված կամ հաստատված շահաբաժինները բացահայտվում են:

#### **4.19 Հաշվանցում**

Ֆինանսական ակտիվները և պարտավորությունները, եկամուտներն ու ծախսերը ֆինանսական հաշվետվություններում ներկայացվում են հաշվանցված, եթե գոյություն ունի օրենսդրորեն հաստատված իրավունք իրականացնելու հաշվառված գումարների հաշվանցում, ինչպես նաև մտադրություն իրականացնելու հաշվանցում կամ միաժամանակ իրացնելու ակտիվը և մարելու պարտավորությունը:

Եկամուտները և ծախսերը ներկայացվում են գուտ արժեքի հիման վրա, միայն երբ դա թույլատրվում է համաձայն ՖՀՄՄ, կամ մի խումբ համանման գործարքների օգուտի և վնասի համար, ինչպիսին հանդիսանում է Բանկի առևտրային գործունեությունը:

#### **5 Կարևորագույն հաշվապահական գնահատումներ և դատողություններ**

ՖՀՄՄ համաձայն ֆինանսական հաշվետվությունների պատրաստումը պահանջում է, որ Բանկի ղեկավարությունը կատարի կարևորագույն հաշվապահական գնահատումներ, դատողություններ և ենթադրություններ, որոնք ազդեցություն են թողնում ֆինանսական հաշվետվությունների ամսաթվի դրությամբ ակտիվների և պարտավորությունների ներկայացվող գումարների, ինչպես նաև հաշվետու ժամանակաշրջանի եկամուտների և ծախսերի վրա: Գնահատումները և դրանց հետ կապված ենթադրությունները, հիմնվելով պատմական փորձի և այլ գործոնների վրա, որոնք հիմնավորված են տվյալ պայմաններում, հիմք են հանդիսանում դատողություններ անելու այն ակտիվների և պարտավորությունների հաշվեկշռային արժեքների վերաբերյալ, որոնց արժեքը հնարավոր չէ որոշել այլ վստահելի աղբյուրներից: Ամեն դեպքում, չնայած գնահատումները հիմնվում են ղեկավարության կողմից ընթացիկ իրադարձությունների լավագույն պատկերացումների վրա, փաստացի արդյունքները վերջին հաշվով կարող են տարբերվել կատարված գնահատումներից:

Ներկայացվող ֆինանսական հաշվետվությունների առումով նշանակալից դատողությունները և գնահատումները ներկայացվում են ստորև:

#### *Ներդրումային արժեթղթերի դասակարգում*

Բանկի ներդրումային արժեթղթերը ներառում են պետական և ոչ պետական պարտատոմսերը, ոչ պետական բաժնետոմսերը: Սկզբնական ճանաչման ժամանակ Բանկը դասակարգում է արժեթղթերը որպես վաճառքի համար մատչելի ֆինանսական ակտիվներ, որոնց իրական արժեքի ճշգրտումն իրականացվում է այլ համապարփակ եկամուտում:

#### *Կապակցված կողմերի հետ գործառնություններ*

Բանկն իր գործունեության ընթացքում իրականացնում է գործառնություններ կապակցված կողմերի հետ: Նշված գործառնությունները հիմնականում իրականացվում են շուկայական պայմաններով: Գործող շուկայի բացակայության դեպքում Բանկը կատարում է դատողություններ գործառնությունների շուկայական կամ ոչ շուկայական բնույթի վերաբերյալ: Դատողությունները հիմնվում են այլ հաճախորդների հետ մամնատիպ գործառնությունների, ինչպես նաև արդյունավետ դրույքների վերլուծությունների վրա:

#### *Վարկերի և այլ փոխատվությունների գծով արժեզրկումից պահուստներ*

Բանկը գնահատում է խնդրահարույց վարկերը և փոխատվությունները յուրաքանչյուր հաշվետու ամսաթվի համար՝ պարզելու համար, թե արդյոք անհրաժեշտ է արժեզրկման պահուստ ձևավորել ֆինանսական վիճակի մասին հաշվետվությունում: Մասնավորապես, ղեկավարության դատողությունն անհրաժեշտ է ապագա դրամական հոսքերի գումարը և պարբերականությունը գնահատելու համար, երբ անհրաժեշտ է պահանջվող պահուստի չափը որոշել: Նման գնահատումները հիմնված են որոշ գործոնների շուրջ ենթադրությունների վրա և ներկա արդյունքները կարող են տարբեր լինել՝ հանգեցնելով պահուստում հետագա փոփոխությունների:

Նշանակալի վարկերի և փոխատվությունների համար անհատական ստեղծված հատուկ պահուստներից բացի, Բանկը նաև ստեղծում է արժեզրկման խմբային պահուստներ, այն ռիսկերի գծով, որոնք չնայած որ անհատապես չեն գնահատվել, սակայն պարունակում են չվճարման ավելի մեծ ռիսկ, քան սկզբնապես որոշվել էր: Սա հաշվի է առնում այնպիսի գործոնների ազդեցությունը, ինչպիսիք են վատթարացումը երկրի ռիսկում, արդյունաբերության մեջ և տեխնոլոգիական հնացումը, ինչպես նաև բացահայտված կառուցվածքային թերությունները կամ դրամական հոսքերի նվազումները:

#### *Հարկային օրենսդրություն*

ՀՀ հարկային օրենսդրությունը ենթակա է տարակարծիք մեկնաբանությունների: Տես 28 ծանոթագրությունը:

#### *Կապիտալի գործիք հանդիսացող վաճառքի համար մատչելի ներդրումների արժեզրկում*

Բանկը համարում է կապիտալի գործիք հանդիսացող վաճառքի համար մատչելի ներդրումն արժեզրկված, երբ դրա իրական արժեքի նվազումը էական է կամ կրում է երկարատև բնույթ: Որոշելու համար էական է կամ երկարատև նվազումը՝ Բանկը կատարում է որոշակի դատողություններ: Այդ դատողությունները կատարելիս, այլ գործոնների հետ մեկտեղ, Բանկը հաշվի է առնում նաև բաժնետոմսերի գնի փոփոխականությունը: Բացի դրանից, արժեզրկումը հնարավոր է, երբ առկա են ապացույցներ, որ վատացել է ֆինանսական վիճակը տվյալ կազմակերպության, արդյունաբերության կամ ճյուղի, որտեղ կատարվել է ներդրումը, կատարվել են փոփոխություններ տեխնոլոգիաներում և գործառնական կամ ֆինանսական դրամական հոսքերում:

## 6 Տոկոսային և նմանատիպ եկամուտներ և ծախսեր

| Հազար ՀՀ դրամ  | 2013             | 2012             |
|--|------------------|------------------|
| Վարկեր և փոխատվություններ հաճախորդներին                  | 3,136,930        | 2,862,541        |
| Վաճառքի համար մատչելի պարտքային արժեթղթեր                | 2,598,878        | 2,098,497        |
| Ֆակտորինգից եկամուտներ                                   | 162,640          | 380,198          |
| Ֆինանսական կազմակերպությունների հաշիվներ                 | 228,870          | 108,813          |
| Հակադարձ ռեպո գործառնություններ                          | 122,906          | 85,117           |
| Այլ տոկոսային եկամուտներ                                 | 81,522           | 11,321           |
| Անհատապես արժեզրկված ակտիվների գծով հաշվեզրկված տոկոսներ | 132,069          | 112,388          |
| <b>Ընդամենը տոկոսային և նմանատիպ եկամուտներ</b>          | <b>6,463,815</b> | <b>5,658,875</b> |

| Հազար ՀՀ դրամ                               | 2013             | 2012             |
|---|------------------|------------------|
| Հաճախորդների հաշիվներ                       | 1,488,940        | 1,083,359        |
| Ֆինանսական կազմակերպությունների հաշիվներ    | 598,588          | 807,859          |
| Ռեպո գործառնություններ                      | 1,072,381        | 898,206          |
| <b>Ընդամենը տոկոսային և նմանատիպ ծախսեր</b> | <b>3,159,909</b> | <b>2,789,424</b> |

## 7 Կոմիսիոն և այլ վճարների տեսքով եկամուտներ և ծախսեր

| Հազար ՀՀ դրամ   | 2013           | 2012           |
|---|----------------|----------------|
| Դրամարկղային գործառնություններ                            | 30,145         | 29,475         |
| Հաշվարկային գործառնություններ/փոխանցումներ                | 50,149         | 33,683         |
| Բրոքերային գործառնություններ                              | 33,723         | 12,054         |
| Երաշխիքներ և ակրեդիտիվներ                                 | 5,922          | 20,503         |
| Այլ վճարներ և կոմիսիոն եկամուտներ                         | 10,643         | 8,890          |
| <b>Ընդամենը կոմիսիոն և այլ վճարների տեսքով եկամուտներ</b> | <b>130,582</b> | <b>104,605</b> |

| Հազար ՀՀ դրամ   | 2013          | 2012          |
|---|---------------|---------------|
| Հաշվարկային գործառնություններ/փոխանցումներ            | 19,146        | 17,197        |
| Ստացված երաշխիքներ                                    | 11,054        | 134           |
| Բորսայի միջնորդավճար                                  | 9,429         | 2,235         |
| Այլ ծախսեր  | 4,826         | 1,932         |
| <b>Ընդամենը կոմիսիոն և այլ վճարների տեսքով ծախսեր</b> | <b>44,455</b> | <b>21,498</b> |

## 8 Ջուտ առևտրային եկամուտ

| Հազար ՀՀ դրամ                            | 2013          | 2012          |
|--|---------------|---------------|
| Արտարժույթի առջ ու վաճառքից զուտ եկամուտ | 89,003        | 51,667        |
| Ածանցյալ գործիքներից զուտ օգուտ/(վնաս)   | 1,462         | (14,572)      |
| <b>Ընդամենը զուտ առևտրային եկամուտ</b>   | <b>90,465</b> | <b>37,095</b> |

## 9 Այլ եկամուտներ

| Հազար ՀՀ դրամ   | 2013           | 2012           |
|---|----------------|----------------|
| Ստացված տույժեր և տուգանքներ  | 67,121         | 40,982         |
| Թանկարժեք մետաղներով գործառնություններից եկամուտներ                               | 68,002         | 25,267         |
| Ոչ առևտրային ակտիվների և պարտավորությունների արտարժույթի փոխարկումից զուտ եկամուտ | 14,906         | 55,817         |
| Եկամուտներ գրավի օտարումից  | -              | 14,471         |
| Շահաբաժիններից եկամուտ  | 9,803          | 13,152         |
| Ապահովագրական հատուցումներ  | 3,395          | -              |
| Հիմնական միջոցների օտարումից եկամուտ  | -              | 650            |
| Այլ եկամուտ   | 5,376          | 2,168          |
| <b>Ընդամենը այլ եկամուտներ</b>  | <b>168,603</b> | <b>152,507</b> |

## 10 Անձնակազմի գծով ծախսեր

| Հազար ՀՀ դրամ                          | 2013           | 2012           |
|--|----------------|----------------|
| Աշխատավարձ և այլ վճարներ               | 686,046        | 585,952        |
| Սոցիալական ապահովագրության վճարներ     | -              | 41,996         |
| <b>Ընդամենը անձնակազմի գծով ծախսեր</b> | <b>686,046</b> | <b>627,948</b> |

\*2013թ. հունվարի 1-ից ուժը կորցրած են ճանաչվել «Եկամտահարկի մասին» և «Պարտադիր սոցիալական ապահովության վճարների մասին» ՀՀ օրենքները և ուժի մեջ է մտել ՀՀ «Եկամտային հարկի մասին» օրենքը, որ միավորում է եկամտահարկը, աշխատողի սոցիալական ապահովության վճարը և գործատուի կողմից վճարվող սոցիալական ապահովության վճարը:

## 11 Այլ ծախսեր

| Հազար ՀՀ դրամ                                       | 2013           | 2012           |
|---|----------------|----------------|
| Կապի և հաղորդակցման միջոցների գծով ծախսեր           | 65,082         | 63,965         |
| Հիմնական միջոցների վերանորոգման և սպասարկման ծախսեր | 38,743         | 33,024         |
| Ներկայացուցչական ծախսեր                             | 20,150         | 15,809         |
| Հարկեր, (բացառությամբ շահութահարկի) և տուրքեր       | 17,482         | 14,849         |
| Ապահովագրության գծով ծախսեր                         | 14,320         | 15,103         |
| Խորհրդատվական և այլ ծառայությունների գծով ծախսեր    | 13,000         | 10,584         |
| Ավանդների գծով ծախսեր                               | 12,234         | 8,950          |
| Անվտանգության գծով ծախսեր                           | 8,156          | 7,966          |
| Գրասենյակային ծախսեր                                | 7,462          | 6,374          |
| Գործուղման ծախսեր                                   | 6,003          | 9,536          |
| Վճարումներ ֆինանսական հաշտարարին                    | 5,452          | 5,169          |
| Գործառնական վարձակալության գծով ծախսեր              | 4,320          | -              |
| Արձաձեռք գծով ծախսեր                                | 3,679          | 3,318          |
| Ինկասացիոն ծախսեր                                   | 3,027          | 2,300          |
| Վճարված տուգանքներ                                  | 820            | 23             |
| Գովազդի ծախսեր                                      | 663            | 4,647          |
| Այլ ծախսեր  | 9,191          | 11,335         |
| <b>Ընդամենը այլ ծախսեր</b>                          | <b>229,784</b> | <b>212,952</b> |

## 12 Շահութահարկի գծով ծախս

| Հազար ՀՀ դրամ                          | 2013           | 2012           |
|--|----------------|----------------|
| Ընթացիկ հարկ                           | 458,895        | 401,621        |
| Չետաձգված հարկ                         | (42,319)       | (14,876)       |
| Նախորդ տարիների շահութահարկի ճշգրտում  | -              | (35,000)       |
| <b>Ընդամենը շահութահարկի գծով ծախս</b> | <b>416,576</b> | <b>351,745</b> |

2013թ. Հայաստանի Հանրապետությունում շահութահարկի դրույքաչափը կազմում է 20% (2012թ.՝ 20%): ՀՀ հարկային օրենսդրության և ՖՀՄՄ-ի միջև եղած տարբերությունը մի շարք ակտիվների և պարտավորությունների գծով առաջացնում է ժամանակավոր տարբերություններ ֆինանսական հաշվետվությունների կազման նպատակներով դրանց հաշվեկշռային արժեքների և հարկման բազայի միջև: Հետաձգված շահութահարկի գումարը հաշվարկվում է 20% հիմնական դրույքաչափը կիրառելով:

Ստորև ներկայացվում է շահութահարկի գծով ծախսի և հաշվապահական շահույթի միջև փոխկապակցվածությունը.

| Հազար ՀՀ դրամ                                 | 2013             | Արդյունավետ դրույքաչափ (%) | 2012           | Արդյունավետ դրույքաչափ (%) |
|---|------------------|----------------------------|----------------|----------------------------|
| <b>Շահույթ մինչև հարկումը</b>                 | <b>2,158,750</b> |                            | 1,976,716      |                            |
| Շահութահարկ՝ 20% դրույքաչափով                 | 431,750          | 20                         | 395,343        | 20                         |
| Չհարկվող եկամուտներ                           | (1,961)          | -                          | (2,630)        | -                          |
| Չնվազեցվող ծախսեր                             | 6,972            | -                          | 932            | -                          |
| (Դրական)/բացասական փոխարժեքային տարբերություն | (15,608)         | (1)                        | (3,270)        | -                          |
| Այլ արտոնություններ                           | (4,577)          | -                          | (3,630)        | -                          |
| Նախորդ ժամանակաշրջանի հարկի ճշգրտում          | -                | -                          | (35,000)       | (2)                        |
| <b>Ընդամենը շահութահարկի գծով ծախս</b>        | <b>416,576</b>   | <b>19</b>                  | <b>351,745</b> | <b>18</b>                  |

Ժամանակավոր տարբերությունների գծով հետաձգված հարկի հաշվարկ.

| Հազար ՀՀ դրամ  | 2012             | Շահույթում կամ վնասում ճանաչված | Այլ համապարփակ եկամուտում ճանաչված ճանաչված | 2013               |
|--|------------------|---------------------------------|---|--------------------|
| Այլ պարտավորություններ                                 | 16,529           | 7,125                           | -   | 23,654             |
| Արժեզրկված ակտիվներից ստացվելիք տույժեր                | 12,985           | 5,887                           | -   | 18,872             |
| <b>Ընդամենը հետաձգված հարկային ակտիվ</b>               | <b>29,514</b>    | <b>13,012</b>                   | <b>-</b>                                    | <b>42,526</b>      |
| Դրամական միջոցներ և դրանց համարժեքներ                  | (4,641)          | 1,596                           | -   | (3,045)            |
| Պահանջներ այլ ֆինանսական կազմակերպությունների նկատմամբ | (958)            | (319)                           | -   | (1,277)            |
| Ածանցյալներ  | -                | (327)                           | -   | (327)              |
| Հաճախորդներին տրված վարկեր և փոխատվություններ          | (33,617)         | 25,234                          | -   | (8,383)            |
| Վաճառքի համար նատչելի ներդրումային արժեթղթեր           | (73,811)         | -                               | (1,007,032)                                 | (1,080,843)        |
| Այլ ակտիվներ   | (889)            | (2,787)                         | -   | (3,676)            |
| Այլ պահուստներ   | (11,281)         | 5,910                           | -   | (5,371)            |
| <b>Ընդամենը հետաձգված հարկային պարտավորություն</b>     | <b>(125,197)</b> | <b>29,307</b>                   | <b>(1,007,032)</b>                          | <b>(1,102,922)</b> |
| <b>Ձուտ հետաձգված հարկային պարտավորություն</b>         | <b>(95,683)</b>  | <b>42,319</b>                   | <b>(1,007,032)</b>                          | <b>(1,060,396)</b> |

| Հազար ՀՀ դրամ   | Այլ համապարփակ<br>եկամուտում<br>ճանաչված<br>ճանաչված |                                       |                 |                  |
|---|--|---------------------------------------|-----------------|------------------|
|   | 2011   | Շահույթում<br>կամ վնասում<br>ճանաչված | 2012            |                  |
| Այլ պարտավորություններ                                    | 5,114  | 11,415                                | -               | 16,529           |
| Վաճառքի համար մատչելի արժեթղթերում<br>ներդրումներ         | -  | 12,985                                | -               | 12,985           |
| <b>Ընդամենը հետաձգված հարկային ակտիվ</b>                  | <b>5,114</b>   | <b>24,400</b>                         | <b>-</b>        | <b>29,514</b>    |
| Հաճախորդներին տրված վարկեր և<br>կանխավճարներ              | (29,475)   | (4,142)                               | -               | (33,617)         |
| Այլ ակտիվներ  | (296)  | (593)                                 | -               | (889)            |
| Դրամական միջոցներ և դրանց համարժեքներ                     | (2,760)  | (1,881)                               | -               | (4,641)          |
| Պահանջներ այլ ֆինանսական<br>կազմակերպությունների նկատմամբ | (3,618)  | 2,660                                 | -               | (958)            |
| Այլ պահուստներ  | (5,713)  | (5,568)                               | -               | (11,281)         |
| Վաճառքի համար մատչելի ներդրումային<br>արժեթղթեր           | (25,181)   | -                                     | (48,630)        | (73,811)         |
| <b>Ընդամենը հետաձգված հարկային<br/>պարտավորություն</b>    | <b>(67,043)</b>                                      | <b>(9,524)</b>                        | <b>(48,630)</b> | <b>(125,197)</b> |
| <b>Զուտ հետաձգված հարկային<br/>պարտավորություն</b>        | <b>(61,929)</b>                                      | <b>14,876</b>                         | <b>(48,630)</b> | <b>(95,683)</b>  |

### 13 Դրամական միջոցներ և դրանց համարժեքներ

| Հազար ՀՀ դրամ   | 2013             | 2012             |
|---|------------------|------------------|
| Կանխիկ դրամական միջոցներ                              | 790,023          | 772,448          |
| Թղթակցային հաշիվներ ՀՀ ԿԲ-ում                         | 6,607,970        | 4,027,164        |
| Այլ բանկերում տեղաբաշխված միջոցներ                    | 1,522,565        | 729,411          |
| <b>Ընդամենը դրամական միջոցներ և դրանց համարժեքներ</b> | <b>8,920,558</b> | <b>5,529,023</b> |

Թղթակցային հաշիվները ՀՀ ԿԲ-ում ներառում են նաև ՀՀ բանկային օրենսդրության համաձայն ՀՀ ԿԲ-ում տեղաբաշխված պարտադիր պահուստները, որոնք հաշվարկվում են Բանկի կողմից ներգրավված դրամային որոշ միջոցների 4%-ի և արտարժույթով որոշ միջոցների 12 %-ի չափով: Այդ միջոցները 2013թ. դեկտեմբերի 31-ի դրությամբ կազմում են 3,142,645 հազար դրամ (2012թ. դրությամբ՝ 2,688,581 հազար դրամ, 8% և 12% համապատասխանաբար): Այդ միջոցների ելքագրումն արգելված չէ, սակայն պահուստավորման նվազագույն չափը չպահպանելը հանգեցնում է ՀՀ կենտրոնական բանկի կողմից տույժերի կիրառման: Պարտադիր պահուստավորման միջոցների դիմաց Բանկը տոկոսներ չի ստանում:

2013թ. դեկտեմբերի 31-ի դրությամբ 1,383,845 հազար դրամ գումարով (91%) այլ բանկերում տեղաբաշխված միջոցները կենտրոնացված են երկու բանկերում (2012թ.՝ 507,365 հազար դրամ (70%) կենտրոնացված մեկ բանկում):

2013թ. ընթացքում Բանկի անկանխիկ գործարքները ներկայացնում են գրավների տնօրինման արդյունքում 389,409 հազար դրամի վարկերի մարումներ (2012թ.՝ 106,848 հազար դրամ):

## 14 Պահանջներ այլ ֆինանսական կազմակերպությունների նկատմամբ

| Հազար ՀՀ դրամ  | 2013           | 2012             |
|--|----------------|------------------|
| Վարկեր և ավանդներ  | 682,120        | 2,324,047        |
| Հակադարձ ռեպո համաձայնագրեր  | 131,869        | 81,013           |
| Այլ պահանջներ  | 42             | -                |
| <b>Ընդամենը պահանջներ այլ ֆինանսական կազմակերպությունների նկատմամբ</b> | <b>814,031</b> | <b>2,405,060</b> |

2013թ. դեկտեմբերի 31-ի դրությամբ 521,559 հազար դրամ գումարի վարկերն ու ավանդները (64%) կենտրոնացված են երկու բանկերում (2012թ.՝ 1,964,999 հազար դրամ կամ 82%):

2012թ. դեկտեմբերի 31-ի դրությամբ վարկեր և ավանդներ տողում ներառված են Բանկի կողմից տրամադրված երաշխիքային գումարները 327,456 հազար դրամ գումարով (2012թ. 200,369 հազար դրամ) միջազգային շուկաներում առևտրային գործարքներ իրականացնելու համար:

2013թ. դեկտեմբերի 31-ի դրությամբ հակադարձ ռեպո համաձայնագրերով գնված արժեթղթերի իրական արժեքը և տրամադրված վարկերի հաշվեկշռային արժեքը ներկայացվում է ստորև.

| Հազար ՀՀ դրամ  | 2013                |                | 2012                |               |
|--|---------------------|----------------|---------------------|---------------|
|  | Գրավի իրական արժեքը | Վարկի գումարը  | Գրավի իրական արժեքը | Վարկի գումարը |
| ՀՀ ֆինանսների նախարարության կողմից թողարկված արժեթղթեր             | 131,750             | 131,869        | 83,623              | 81,013        |
| <b>Ընդամենը հետզման պայմանագրերով գրավադրված ակտիվներ և վարկեր</b> | <b>131,750</b>      | <b>131,869</b> | <b>83,623</b>       | <b>81,013</b> |

## 15 Ածանցյալ ֆինանսական գործիքներ

| Հազար ՀՀ դրամ  | 2013              |                        |                      | 2012              |                        |                      |
|--|-------------------|------------------------|----------------------|-------------------|------------------------|----------------------|
|  | Պայմանական գումար | Ակտիվների իրական արժեք | Պարտավ. իրական արժեք | Պայմանական գումար | Ակտիվների իրական արժեք | Պարտավ. իրական արժեք |
| <b>Առևտրային նպատակներով պահվող ածանցյալ գործիքներ</b>                           |                   |                        |                      |                   |                        |                      |
| Սվոփեր- տեղական արժույթ  | -                 | -                      | -                    | 258,495           | 86                     | 293                  |
| Սվոփեր-արտարժույթային  | 914,406           | 2,001                  | 200                  | 749,461           | 100                    | -                    |
| <b>Ընդամենը ածանցյալ ֆինանսական գործիքներ և այլ առևտրային պարտավորություններ</b> | <b>914,406</b>    | <b>2,001</b>           | <b>200</b>           | <b>1,007,956</b>  | <b>186</b>             | <b>293</b>           |



## 16 Հաճախորդներին տրված վարկեր և փոխառվածություններ

| Հազար ՀՀ դրամ   | 2013              | 2012       |
|---|-------------------|------------|
| Վարկեր  | 21,735,393        | 21,927,372 |
| Ֆակտորինգ   | 1,030,673         | 3,090,143  |
| Հակադարձ ռեպո համաձայնագրեր                                     | 1,603,604         | 507,836    |
| Օվերդրաֆտներ  | 4,245,391         | 2,454,366  |
| Ֆինանսական վարձակալություն                                      | -                 | 1,274      |
| Այլ   | 322               | 298        |
|   | <b>28,615,383</b> | 27,981,289 |
| Արժեզրկումից պահուստներ վարկերի և փոխառվածությունների գծով      | <b>(813,650)</b>  | (639,990)  |
| <b>Ընդամենը հաճախորդներին տրված վարկեր և փոխառվածություններ</b> | <b>27,801,733</b> | 27,341,299 |

2013թ. դեկտեմբերի 31-ի դրությամբ հաճախորդներին տրված վարկերում և փոխառվածություններում ներառված հաշվեգրված տոկոսային եկամուտը կազմում է 394,827 հազար դրամ (2012թ.՝ 314,792 հազար դրամ):

2013թ-ի դեկտեմբերի 31-ի դրությամբ հաճախորդներին տրված վարկերի և փոխառվածությունների արդյունավետ տոկոսադրույքները տատանվում են ՀՀ դրամով վարկերի համար 4.90-ից 21.94% (2012թ.՝ 4.90-ից 21.94%) և ԱՄՆ դոլարով, Եվրոյով և այլ ազատ փոխարկելի արտարժույթով վարկերի համար 7.19-ից 22.13% (2012թ.՝ 7.19-ից 19.56%):

2013թ. դեկտեմբերի 31-ի դրությամբ ավարտված տարվա ընթացքում Բանկը ձեռք է բերել հաճախորդներին տրամադրված վարկերի դիմաց ստացած գրավը, այդ ակտիվների հաշվեկշռային արժեքը կազմել է 389,846 հազար դրամ (2012թ.՝ 438 հազար դրամ) (Տես ծանոթագրություն 20): Բանկը մտադիր է վաճառել այս ակտիվները կարճ ժամանակահատվածում:

2013թ. դեկտեմբերի 31-ի դրությամբ Բանկի կողմից թվով 10 վարկառուների և նրանց հետ փոխկապված անձանց տրամադրված վարկերի ընդհանուր գումարը կազմում է 9,973,006 հազար դրամ կամ համախառն վարկային պորտֆելի 34.9%-ը (2012թ՝ 8,238,313 հազար դրամ կամ 29.4%): Նշված վարկերի գծով արժեզրկումից պահուստները կազմում են 187,133 հազար դրամ (2012թ.՝ 108,251 հազար դրամ):

Տրամադրված վարկերի և փոխառվածությունների վերլուծությունն ըստ տնտեսության ճյուղերի ներկայացված է ստորև.

| Հազար ՀՀ դրամ  | 2013              | 2012       |
|--|-------------------|------------|
| Արդյունաբերություն   | 10,404,515        | 11,211,758 |
| Գյուղատնտեսություն   | 2,870,634         | 2,215,199  |
| Շինարարություն   | 2,000,773         | 1,842,515  |
| Առևտուր  | 3,545,497         | 4,259,863  |
| Սպառողական   | 3,514,491         | 800,642    |
| Հիփոթեքային  | 2,974,454         | 2,823,067  |
| Տրանսպորտ և կապ  | 216,852           | 640,438    |
| Հանրային սնունդ և սպասարկման այլ ոլորտներ                  | 343,497           | 1,615,854  |
| Այլ  | 2,744,670         | 2,571,953  |
|  | <b>28,615,383</b> | 27,981,289 |
| Արժեզրկումից պահուստներ վարկերի և փոխառվածությունների գծով | <b>(813,650)</b>  | (639,990)  |
| <b>Ընդամենը վարկեր և փոխառվածություններ</b>                | <b>27,801,733</b> | 27,341,299 |

Վարկերի և փոխառությունների գծով արժեզրկման պահուստի շարժն ըստ դասերի  
 հետևյալն է.

| Հազար ՀՀ դրամ  | 2013               |                    |                |               |               |               |                |                  |
|--|--------------------|--------------------|----------------|---------------|---------------|---------------|----------------|------------------|
|  | Արդյունաբերություն | Գյուղատնտեսություն | Շինարարություն | Առևտուր       | Սպառողական    | Հիփոթեքային   | Այլ            | Ընդամենը         |
| 2013թ. հունվարի 1 դրությամբ  | 325,584            | 11,098             | 29,859         | 122,983       | 8,006         | 25,793        | 116,667        | 639,990          |
| Տարվա ծախս/(հակադարձում)   | 477,084            | 170,044            | 23,070         | 87,919        | 38,600        | (14,091)      | 174,623        | 957,249          |
| Դուրսգրում   | (372,163)          | (132,415)          | (20,855)       | (199,490)     | (12,526)      | (26,169)      | (156,639)      | (920,257)        |
| Վերադարձ   | 24,338             | 19,926             | -              | 41,313        | 1,266         | 44,381        | 5,444          | 136,668          |
| <b>2013թ. դեկտեմբերի 31-ի դրությամբ</b>  | <b>454,843</b>     | <b>68,653</b>      | <b>32,074</b>  | <b>52,725</b> | <b>35,346</b> | <b>29,914</b> | <b>140,095</b> | <b>813,650</b>   |
| Խմբային արժեզրկում   | 90,797             | 68,653             | 32,074         | 52,725        | 35,346        | 29,914        | 140,095        | 449,604          |
| Անհատական արժեզրկում   | 364,046            | -                  | -              | -             | -             | -             | -              | 364,046          |
|  | <b>454,843</b>     | <b>68,653</b>      | <b>32,074</b>  | <b>52,725</b> | <b>35,346</b> | <b>29,914</b> | <b>140,095</b> | <b>813,650</b>   |
| Անհատապես արժեզրկված վարկերի համախառն գումար (մինչև անհատապես գնահատված արժեզրկման պահուստներով զտելը) | <b>1,384,281</b>   | -                  | -              | -             | -             | -             | -              | <b>1,384,281</b> |

| Հազար ՀՀ դրամ  | 2012               |                    |                |                |              |               |                |                  |
|--|--------------------|--------------------|----------------|----------------|--------------|---------------|----------------|------------------|
|  | Արդյունաբերություն | Գյուղատնտեսություն | Շինարարություն | Առևտուր        | Սպառողական   | Հիփոթեքային   | Այլ            | Ընդամենը         |
| 2012թ. հունվարի 1 դրությամբ  | 261,506            | 5,723              | 17,929         | 29,912         | 9,960        | 17,846        | 98,325         | 441,201          |
| Տարվա ծախս/(հակադարձում)   | 74,518             | 29,329             | 63,230         | 93,071         | (9,741)      | 39,727        | 32,148         | 322,282          |
| Դուրսգրում   | (10,440)           | (23,954)           | (51,300)       | -              | (64,405)     | (31,780)      | (13,806)       | (195,685)        |
| Վերադարձ   | -                  | -                  | -              | -              | 72,192       | -             | -              | 72,192           |
| <b>2012թ. դեկտեմբերի 31-ի դրությամբ</b>  | <b>325,584</b>     | <b>11,098</b>      | <b>29,859</b>  | <b>122,983</b> | <b>8,006</b> | <b>25,793</b> | <b>116,667</b> | <b>639,990</b>   |
| Խմբային արժեզրկում   | 89,214             | 11,098             | 29,859         | 59,599         | 8,006        | 25,793        | 102,595        | 326,164          |
| Անհատական արժեզրկում   | 236,370            | -                  | -              | 63,384         | -            | -             | 14,072         | 313,826          |
|  | <b>325,584</b>     | <b>11,098</b>      | <b>29,859</b>  | <b>122,983</b> | <b>8,006</b> | <b>25,793</b> | <b>116,667</b> | <b>639,990</b>   |
| Անհատապես արժեզրկված վարկերի համախառն գումար (մինչև անհատապես գնահատված արժեզրկման պահուստներով զտելը) | <b>905,591</b>     | -                  | -              | <b>316,921</b> | -            | -             | <b>119,562</b> | <b>1,342,074</b> |

Տրամադրված վարկերի և փոխատվությունների վերլուծությունն ըստ հաճախորդների ունի հետևյալ տեսքը.

| Հազար ՀՀ դրամ  | 2013              | 2012       |
|--|-------------------|------------|
| Պետական ձեռնարկություններ                                | 1,408,953         | 610,759    |
| Մասնավոր ձեռնարկություններ                               | 20,518,880        | 21,455,019 |
| Ֆիզիկական անձիք  | 6,517,443         | 5,353,364  |
| Անհատ ձեռնարկատերեր                                      | 170,107           | 562,147    |
|  | <b>28,615,383</b> | 27,981,289 |
| Արժեզրկումից պահուստներ վարկերի և փոխատվությունների գծով | <b>(813,650)</b>  | (639,990)  |
| <b>Ընդամենը վարկեր և փոխատվություններ</b>                | <b>27,801,733</b> | 27,341,299 |

Ֆիզիկական անձանց տրամադրված վարկերը ներկայացվում են ստորև.

| Հազար ՀՀ դրամ                                      | 2013             | 2012             |
|--|------------------|------------------|
| Առևտրային  | 2,982,881        | 2,823,067        |
| Սպառողական   | 1,378,622        | 1,212,820        |
| Ներդրումային                                       | 442,698          | 663,580          |
| Ավտոմեքենաների ձեռքբերման                          | 109,638          | 146,061          |
| Այլ  | 1,603,604        | 507,836          |
| <b>Ընդամենը ֆիզիկական անձանց տրամադրված վարկեր</b> | <b>6,517,443</b> | <b>5,353,364</b> |

2013թ. դեկտեմբերի 31-ի դրությամբ հակադարձ ռեպո համաձայնագրերով գնված արժեթղթերի իրական արժեքը և տրամադրված վարկերի հաշվեկշռային արժեքը ներկայացվում է ստորև.

| Հազար ՀՀ դրամ  | 2013                |                  | 2012                |                |
|--|---------------------|------------------|---------------------|----------------|
|  | Գրավի իրական արժեքը | Վարկի գումարը    | Գրավի իրական արժեքը | Վարկի գումարը  |
| Ֆինանսաների նախարարության կողմից թողարկված արժեթղթեր                       | 1,667,399           | 1,603,604        | 530,734             | 507,836        |
| <b>Ընդամենը գնված արժեթղթեր և հետգնման պայմանագրերով տրամադրված վարկեր</b> | <b>1,667,399</b>    | <b>1,603,604</b> | <b>530,734</b>      | <b>507,836</b> |

Ֆինանսական վարձակալության գծով տեղեկատվությունը ներկայացվում է ստորև.

| Հազար ՀՀ դրամ   | 2013     | 2012         |
|---|----------|--------------|
| <b>Ֆինանսական վարձակալության գծով համախառն ներդրումներ</b>        |          |              |
| Մինչև 1 տարի  | -        | 1,320        |
|   | -        | 1,320        |
| Ֆինանսական վարձակալության գծով չվաստակած ապագա ֆինանսական եկամուտ | -        | (46)         |
| <b>Ֆինանսական վարձակալության գծով զուտ ներդրումներ</b>            | <b>-</b> | <b>1,274</b> |

Ֆինանսական վարձակալության գծով արժեզրկումից պահուստները ներառված են վարկերի և փոխատվությունների գծով արժեզրկումից պահուստում և 2012թ. դեկտեմբերի 31-ի դրությամբ կազմում են 13 հազար դրամ:

Ֆինանսական վարձակալության գծով ենթադրվող տոկոսադրույքը կազմում է 20%:

Ինչպես նշված է 30 ծանոթագրությունում, 2013 և 2012թթ. դեկտեմբերի 31-ի դրությամբ վարկերի և փոխատվությունների գնահատված իրական արժեքը մոտ է դրանց հաշվեկշռային արժեքին:

Հաճախորդներին տրված վարկերի և փոխատվությունների ժամկետային վերլուծությունը ներկայացված է 32 ծանոթագրությունում:

Վարկային պորտֆելին ներհատուկ վարկային, արժույթային և տոկոսային ռիսկը բացահայտված է 33 ծանոթագրությունում: Տեղեկատվությունը կապակցված անձանց վերաբերյալ բացահայտված է 29 ծանոթագրությունում:

**17 Վաճառքի համար մատչելի ներդրումներ**

| Հազար ՀՀ դրամ  | 2013              | 2012             |
|--|-------------------|------------------|
| <b>Գնանշվող ներդրումներ</b>                            |                   |                  |
| Բաժնեմասային արժեթղթեր                                 | 9,524             | 11,600           |
|  | <b>9,524</b>      | <b>11,600</b>    |
| <b>Չգնանշվող ներդրումներ</b>                           |                   |                  |
| ՀՀ կազմակերպությունների բաժնետոմսեր                    | 237,173           | 334,103          |
| ՀՀ ֆինանսների նախարարության կողմից թողարկված արժեթղթեր | 13,182,552        | 4,289,977        |
| ՀՀ ոչ պետական պարտքային արժեթղթեր                      | 393,476           | 419,334          |
|  | <b>13,813,201</b> | <b>5,043,414</b> |
| <b>Ընդամենը ներդրումներ</b>                            | <b>13,822,725</b> | <b>5,055,014</b> |

Բոլոր պարտքային արժեթղթերն ունեն հաստատուն տոկոսներ.

Չգնանշվող վաճառքի համար մատչելի պարտքային արժեթղթերը չափվում են իրական արժեքով, օգտագործելով գնահատման տեխնիկա՝ հիմնված տվյալ պահին գործող շուկայական տոկոսադրույքների վրա, որպես տվյալ ֆինանսական գործիքի ապագա դրամական հոսքերի զեղչատոկոս:

Բոլոր չգնանշված վաճառքի համար մատչելի բաժնեմասային արժեթղթերը գրանցված են ինքնարժեքով, քանի որ իրական արժեքը չի կարող արժանահավաստորեն գնահատվել: Այս ներդրումների համար չկա գնանշվող շուկա և Բանկը նախատեսում է դրանք պահել երկար ժամկետով:

Վաճառքի համար մատչելի արժեթղթերը ներառյալ գրավադրված արժեթղթերը ըստ արդյունավետ տոկոսադրույքների և ժամկետների ներառում են.

| Հազար ՀՀ դրամ  | 2013       |           | 2012       |           |
|--|------------|-----------|------------|-----------|
|  | %          | Ժամկետ    | %          | Ժամկետ    |
| ՀՀ ֆինանսների նախարարության կողմից թողարկված արժեթղթեր | 8.76-10.91 | 2014-2032 | 8.71-14.48 | 2013-2032 |
| Ոչ պետական պարտատոմսեր                                 | 8.10-10.00 | 2014-2015 | 8.96-12.00 | 2013-2015 |

Վաճառքի համար մատչելի պարտքային արժեթղթերը 17,215,842 հազար դրամով իրական արժեքով (2012թ.՝ 13,222,935 հազար դրամ) վաճառվել են երրորդ անձանց ռեպո համաձայնագրերով՝ 1 ամիսը չգերազանցող ժամանակահատվածներով: Դրանք վերադասակարգվել են որպես ռեպո համաձայնագրերով գրավադրված արժեթղթեր հաշվապահական հաշվեկշռում՝ առանձին տողում (Ծանոթ. 26):

**18 Հիմնական միջոցներ**

|  | Հող և<br>շենքեր | Համակարգ-<br>չային<br>տեխնիկա և<br>կապի<br>միջոցներ | Փոխադրա -<br>միջոցներ | Գրասեն-<br>յակային<br>սարքա-<br>վորում | Կապիտալ<br>ներդրումներ<br>հիմնական<br>միջոցներում | Կապիտալ<br>ներդրումներ<br>զնամշվող<br>ակտիվներում | Ընդամենը         |
|--|-----------------|---|-----------------------|--|---|---|------------------|
| <b>ՍԿՁԲՆԱԿԱՆ ԱՐԺԵՔ</b>                           |                 |   |                       |  |   |   |                  |
| Սկզբնական արժեք 2012թ.<br>հունվարի 1-ի դրությամբ | 552,102         | 126,079   | 54,641                | 76,346                                 | 49,708  | -   | 858,876          |
| Ավելացում  | -               | 6,545   | 9,159                 | 11,286                                 | 139,183   | -   | 166,173          |
| Օտարում  | -               | (839)   | (5,663)               | (148)                                  | -   | -   | (6,650)          |
| Վերադասակարգում                                  | (277)           | -   | -                     | -                                      | 277   | -   | -                |
| <b>2012թ. դեկտեմբերի 31-ի<br/>դրությամբ</b>      | <b>551,825</b>  | <b>131,785</b>                                      | <b>58,137</b>         | <b>87,484</b>                          | <b>189,168</b>                                    | -   | <b>1,018,399</b> |
| Ավելացում  | -               | 23,688  | -                     | 4,587                                  | 1,610   | 24,989  | 54,874           |
| Օտարում  | -               | (6,723)   | -                     | -                                      | -   | -   | (6,723)          |
| <b>2013թ. դեկտեմբերի 31-ի<br/>դրությամբ</b>      | <b>551,825</b>  | <b>148,750</b>                                      | <b>58,137</b>         | <b>92,071</b>                          | <b>190,778</b>                                    | <b>24,989</b>                                     | <b>1,066,550</b> |
| <b>ԿՈՒՏԱԿԱԾ ՄԱՇՎԱԾՈՒԹՅՈՒՆ</b>                    |                 |   |                       |  |   |   |                  |
| 2012թ. հունվարի 1-ի դրությամբ                    | 42,920          | 94,796  | 26,300                | 46,299                                 | -   | -   | 210,315          |
| Հատկացումներ                                     | 18,394          | 16,881  | 8,291                 | 12,894                                 | -   | -   | 56,460           |
| Օտարում  | -               | (839)   | (5,525)               | (144)                                  | -   | -   | (6,508)          |
| <b>2012թ. դեկտեմբերի 31-ի<br/>դրությամբ</b>      | <b>61,314</b>   | <b>110,838</b>                                      | <b>29,066</b>         | <b>59,049</b>                          | -   | -   | <b>260,267</b>   |
| Հատկացումներ                                     | 18,394          | 16,231  | 8,452                 | 12,956                                 | -   | -   | 56,033           |
| Օտարում  | -               | (6,721)   | -                     | -                                      | -   | -   | (6,721)          |
| <b>2013թ. դեկտեմբերի 31-ի<br/>դրությամբ</b>      | <b>79,708</b>   | <b>120,348</b>                                      | <b>37,518</b>         | <b>72,005</b>                          | -   | -   | <b>309,579</b>   |
| <b>ՄԱՍՏՈՐԴԱՅԻՆ ԱՐԺԵՔ</b>                         |                 |   |                       |  |   |   |                  |
| <b>2013թ. դեկտեմբերի 31-ի<br/>դրությամբ</b>      | <b>472,117</b>  | <b>28,402</b>                                       | <b>20,619</b>         | <b>20,066</b>                          | <b>190,778</b>                                    | <b>24,989</b>                                     | <b>756,971</b>   |
| 2012թ. դեկտեմբերի 31-ի<br>դրությամբ              | 490,511         | 20,947  | 29,071                | 28,435                                 | 189,168   | -   | 758,132          |
| 2012թ. հունվարի 1-ի դրությամբ                    | 509,182         | 31,283  | 28,341                | 30,047                                 | 49,708  | -   | 648,561          |

Բանկի ղեկավարության գնահատմամբ Բանկի շենքի իրական արժեքը մոտ է դրա հաշվեկշռային արժեքին:

2013թ. դեկտեմբերի 31-ի դրությամբ Բանկը չի տիրապետել պարտավորությունների դիմաց գրավադրված կամ որևէ այլ սահմանափակման ենթակա հիմնական միջոցներ:

*Ամբողջությամբ մաշված ակտիվներ*

2013թ. դեկտեմբերի 31-ի դրությամբ հիմնական միջոցների ցանկում ներառված ամբողջությամբ մաշված ակտիվների սկզբնական արժեքը կազմում է 107,157 հազար դրամ (2012թ. 62,458 հազար դրամ):

*Պայմանագրային պարտավորություններ*

2013թ. դեկտեմբերի 31-ի դրությամբ Բանկը չունի պայմանագրային պարտավորություններ կապիտալ շինարարության գծով (2012թ.՝ ոչինչ):

## 19 Ոչ նյութական ակտիվներ

| Հազար ՀՀ դրամ                           | Համակարգչային ծրագրեր | Ընդամենը      |
|---|-----------------------|---------------|
| <b>ՍԿՁՔՆԱԿԱՆ ԱՐԺԵՔ</b>                  |                       |               |
| 2012թ. հունվարի 1-ի դրությամբ           | 74,819                | 74,819        |
| Ավելացում                               | -                     | -             |
| <b>2012թ. դեկտեմբերի 31-ի դրությամբ</b> | <b>74,819</b>         | <b>74,819</b> |
| Ավելացում                               | 6,356                 | 6,356         |
| Օտարում                                 | (1,127)               | (1,127)       |
| <b>2013թ. դեկտեմբերի 31-ի դրությամբ</b> | <b>80,048</b>         | <b>80,048</b> |
| <b>ԿՈՒՏԱԿԱԾ ԱՍՈՐՏԻԶԱՑԻԱ</b>             |                       |               |
| 2012թ. հունվարի 1-ի դրությամբ           | 31,035                | 31,035        |
| Մասհանումներ                            | 7,978                 | 7,978         |
| <b>2012թ. դեկտեմբերի 31-ի դրությամբ</b> | <b>39,013</b>         | <b>39,013</b> |
| Մասհանումներ                            | 8,151                 | 8,151         |
| Օտարում                                 | (1,127)               | (1,127)       |
| <b>2013թ. դեկտեմբերի 31-ի դրությամբ</b> | <b>46,037</b>         | <b>46,037</b> |
| <b>ՄԱՑՈՐԴԱՅԻՆ ԱՐԺԵՔ</b>                 |                       |               |
| <b>2013թ. դեկտեմբերի 31-ի դրությամբ</b> | <b>34,011</b>         | <b>34,011</b> |
| 2012թ. դեկտեմբերի 31-ի դրությամբ        | 35,806                | 35,806        |
| 2012թ. հունվարի 1-ի դրությամբ           | 43,784                | 43,784        |

2013թ. դեկտեմբերի 31-ի դրությամբ Բանկը չի տիրապետել պարտավորությունների դիմաց գրավադրված կամ որևէ այլ սահմանափակման ենթակա ոչ նյութական ակտիվներ:

### Պայմանագրային պարտավորություններ

2013թ. դեկտեմբերի 31-ի դրությամբ Բանկը չունի որևէ պայմանագրային պարտավորություն (2012թ.՝ ոչինչ):

## 20 Բռնագանձված ակտիվներ

Տարվա ընթացքում Բանկի կողմից տրամադրված վարկերի ապահովվածություն հանդիսացող գրավների տնօրինման արդյունքում ձեռք բերված ֆինանսական և ոչ ֆինանսական ակտիվների մասնրամասները դեկտեմբերի 31-ի դրությամբ ներկայացված են ստորև.

| Հազար ՀՀ դրամ   | 2013           | 2012       |
|-----------------|----------------|------------|
| Անշարժ գույք    | 389,846        | -          |
| Այլ             | -              | 438        |
| <b>Ընդամենը</b> | <b>389,846</b> | <b>438</b> |

Բանկի քաղաքականությունն է հետամուտ լինել գրավի իրացմանը պատշաճ կերպով և ժամկետներում: Բանկը հիմնականում չի օգտագործում ոչ կանխիկ գրավները իր սեփական գործունեության իրականացման համար: Ակտիվները չափվում են հաշվեկշռային արժեքի և իրական արժեքի հանած վաճառքի ծախսումներից նվազագույնով:

## 21 Այլ ակտիվներ

| Հազար ՀՀ դրամ                           | 2013          | 2012           |
|---|---------------|----------------|
| Ստացվելիք գումարներ                     | 10,420        | 124,481        |
| <b>Ընդամենը այլ ֆինանսական ակտիվներ</b> | <b>10,420</b> | <b>124,481</b> |
| Կանխավճարներ                            | 24,168        | 12,760         |
| Ոսկի                                    | 12,978        | 84,567         |
| Կանխավճարներ այլ հարկերի գծով           | 1,443         | 3,872          |
| Պահեստ                                  | 4,114         | 2,022          |
| Այլ ակտիվներ                            | -             | 23             |
| <b>Ընդամենը ոչ ֆինանսական ակտիվներ</b>  | <b>42,703</b> | <b>103,224</b> |
| <b>Ընդամենը այլ ակտիվներ</b>            | <b>53,123</b> | <b>227,725</b> |

2012թ. դեկտեմբերի 31-ի դրությամբ ստացվելիք գումարները իրենցից ներկայացնում են ակտիվների օտարումից ստացվելիք գումարներ 122,500 հազար դրամի չափով:

## 22 Պարտավորություններ ՀՀ ԿԲ-ի նկատմամբ

| Հազար ՀՀ դրամ                                       | 2013              | 2012              |
|---|-------------------|-------------------|
| Ստորադաս փոխառություն                               | 2,007,670         | 2,007,402         |
| Այլ վարկեր և փոխառություններ                        | 348,260           | 534,587           |
| Վարկեր ռեպո համաձայնագրերով                         | 15,259,926        | 12,922,977        |
| <b>Ընդամենը պարտավորություններ ՀՀ ԿԲ-ի նկատմամբ</b> | <b>17,615,856</b> | <b>15,464,966</b> |

Այլ վարկերը և փոխառությունները ներառում են 348,260 հազար դրամ գումարով «Գերմանա-Հայկական հիմնադրամ»-ի «Վերականգնվող էներգիայի զարգացում» վարկային ծրագրի շրջանակներում ներգրավված վարկը (2012թ.՝ 534,587 հազար դրամ):

Ստորադաս փոխառությունը տրված է 2009թ. հոկտեմբերի 29-ին, որի մարման ժամկետը սահմանված է 2014թ. հոկտեմբերի 29-ը: Տոկոսադրույքը կազմում է 7.5%:

Հաշվետու ժամականաշրջանում Բանկը չի ունեցել մայր գումարի, տոկոսների չվճարումներ կամ այլ խախտումներ (2012: ոչինչ):

## 23 Պարտավորություններ այլ ֆինանսական կազմակերպությունների նկատմամբ

| Հազար ՀՀ դրամ   | 2013             | 2012             |
|---|------------------|------------------|
| Այլ բանկերի թղթակցային հաշիվներ   | 620              | 1,690            |
| Այլ ֆինանսական կազմակերպությունների ընթացիկ հաշիվներ                        | 279,836          | 183,485          |
| Վարկեր և ավանդներ բանկերից և այլ ֆինանսական կազմակերպություններից           | 958,976          | 3,387,107        |
| Վարկեր միջազգային ֆինանսական կազմակերպություններից                          | 2,778,593        | 3,851,963        |
| Վարկեր ռեպո համաձայնագրերով   | 1,444,429        | -                |
| Այլ պարտավորություններ  | 476              | 190,285          |
| <b>Ընդամենը պարտավորություններ ֆինանսական կազմակերպությունների նկատմամբ</b> | <b>5,462,930</b> | <b>7,614,530</b> |

Միջազգային ֆինանսական կազմակերպություններից վարկերը իրենցից ներկայացնում են Վերակառուցման և Ջարգացման Եվրոպական Բանկից ստացված վարկերը:

Բանկերից բոլոր ավանդները ունեն հաստատուն տոկոսադրույքներ:

2013թ. դեկտեմբերի 31-ի դրությամբ ֆինանսական կազմակերպությունների նկատմամբ պարտավորությունների գծով միջին կշռված արդյունավետ տոկոսադրույքը կազմում է 6.85% (2012թ.՝ 7.15%):

Հաշվետու ժամականաշրջանում Բանկը չի ունեցել մայր գումարի, տոկոսների չվճարումներ կամ այլ խախտումներ (2012թ.՝ ոչինչ):

**24 Պարտավորություններ հաճախորդների նկատմամբ**

| Հազար ՀՀ դրամ  | 2013              | 2012              |
|--|-------------------|-------------------|
| <b>Կառավարություն</b>                                    |                   |                   |
| ՀՀ կառավարությունից ստացված վարկեր                       | 386,000           | 705,757           |
| Այլ պարտավորություններ                                   | 20,000            | 20,000            |
|  | <b>406,000</b>    | <b>725,757</b>    |
| <b>Իրավաբանական անձինք</b>                               |                   |                   |
| Ընթացիկ/հաշվարկային հաշիվներ                             | 1,576,507         | 1,530,037         |
| Ժամկետային ավանդներ                                      | 14,777,379        | 11,009,490        |
|  | <b>16,353,886</b> | <b>12,539,527</b> |
| <b>Ֆիզիկական անձինք</b>                                  |                   |                   |
| Ընթացիկ/հաշվարկային հաշիվներ                             | 527,687           | 631,656           |
| Ժամկետային ավանդներ                                      | 6,766,672         | 4,653,012         |
| Հետգնման պայմանագրեր                                     | 100,383           | -                 |
|  | <b>7,394,742</b>  | <b>5,284,668</b>  |
| <b>Ընդամենը պարտավորություններ հաճախորդների նկատմամբ</b> | <b>24,154,628</b> | <b>18,549,952</b> |

Վարկերը և ավանդներն ունեն հաստատուն տոկոսադրույքներ:

ՀՀ կառավարությունից ստացված վարկերը իրենցից ներկայացնում են «Տնտեսության կայունության վարկավորման» ծրագրի շրջանակներում ստացված միջոցները:

2013թ. դեկտեմբերի 31-ի դրությամբ հաճախորդների ընթացիկ և ժամկետային ավանդներում ներառված են ավանդներ, որոնք հանդիսանում են ապահովածություն տրամադրված վարկերի, երաշխիքների և այլ պայմանական պարտավորությունների գծով համապատասխանաբար 1,623,399 հազար դրամ գումարով (2012թ.՝ 2,238,190 հազար դրամ): Այդ ավանդների իրական արժեքը մոտ է դրանց հաշվեկշռային արժեքին:

2013թ. դեկտեմբերի 31-ի դրությամբ Բանկի ամենամեծ երեք հաճախորդների ավանդների ընդհանուր գումարը (ներառյալ կապակցված անձինք, տես ծանոթ. 29) կազմում է 14,434,473 հազար դրամ (2012թ. 13,152,505 հազար դրամ) կամ հաճախորդների ավանդների ընդհանուր գումարի 60% (2012թ. 71%):

2013թ. դեկտեմբերի 31-ի դրությամբ հաճախորդների նկատմամբ պարտավորությունների գծով միջին կշռված արդյունավետ տոկոսադրույքը կազմում է 7.73% (2012թ.՝ 7.74%):



## 25 Այլ պարտավորություններ

| Հազար ՀՀ դրամ  | 2013           | 2012           |
|--|----------------|----------------|
| Վճարվելիք գումարներ  | 15,989         | 182,883        |
| Պարտավորություններ անձնակազմի նկատմամբ                     | 112,478        | 77,575         |
| <b>Ընդամենը այլ ֆինանսական պարտավորություններ</b>          | <b>128,467</b> | <b>260,458</b> |
| Պարտավորություններ հարկերի գծով՝ բացառությամբ շահութահարկի | 30,827         | 51,071         |
| Այլ  | 23,917         | 14,180         |
| <b>Ընդամենը այլ ոչ ֆինանսական պարտավորություններ</b>       | <b>54,744</b>  | <b>65,251</b>  |
| <b>Ընդամենը այլ պարտավորություններ</b>                     | <b>183,211</b> | <b>325,709</b> |

## 26 Հետգնման պայմանագրերով գրավադրված արժեթղթեր

| Հազար ՀՀ դրամ   | Ակտիվ             |                   | Պարտավորություն   |                   |
|---|-------------------|-------------------|-------------------|-------------------|
|   | 2013              | 2012              | 2013              | 2012              |
| Վաճառքի համար մատչելի արժեթղթեր (ծանոթ. 17, 22, 23, 24) | 17,215,842        | 13,222,935        | 16,804,738        | 12,922,977        |
|   | <b>17,215,842</b> | <b>13,222,935</b> | <b>16,804,738</b> | <b>12,922,977</b> |

## 27 Սեփական կապիտալ

2013թ. դեկտեմբերի 31-ի դրությամբ Բանկի գրանցված և ամբողջությամբ վճարված բաժնետիրական կապիտալը կազմում էր 8,752,800 հազար դրամ: Համաձայն Բանկի կանոնադրության, բաժնետիրական կապիտալը կազմված է թվով 14,588 բաժնետոմսերից՝ յուրաքանչյուրը 600,0 հազ. դրամ անվանական արժեքով:

2013թ. դեկտեմբերի 31-ի և 2012թ. դեկտեմբերի 31-ի դրությամբ Բանկի բաժնետերերն են՝

| Հազար ՀՀ դրամ                | 2013                         |                              | 2012                         |                              |
|------------------------------|------------------------------|------------------------------|------------------------------|------------------------------|
|                              | Վճարված բաժնետիրական կապիտալ | Բաժնեմասը վճարված կապիտալում | Վճարված բաժնետիրական կապիտալ | Բաժնեմասը վճարված կապիտալում |
| Վարդան Սիրմաքես              | 7,002,000                    | 80%                          | 7,002,000                    | 100%                         |
| «Բելեգինգամաչեփիջ Ջոնգո» ՍՊԸ | 1,750,800                    | 20%                          | -                            | -                            |
|                              | <b>8,752,800</b>             | <b>100%</b>                  | <b>7,002,000</b>             | <b>100%</b>                  |

2013թ. դեկտեմբերի 31-ի դրությամբ Բանկի կողմից հետ գնված բաժնետոմսեր չեն եղել:

2013թ. Բանկի բաժնետերերը ավելացրել են բաժնետիրական կապիտալը 1,750,000 հազար դրամով (2012թ.՝ ոչինչ):

Բաշխման ենթակա Բանկի պահուստները սահմանափակվում են կուտակված շահույթով: Բաշխման ոչ ենթակա միջոցները ներկայացված են գլխավոր պահուստով, որը ստեղծված է համաձայն ՀՀ օրենսդրության պահանջների՝ ընդհանուր բանկային ռիսկերը, ներառյալ հնարավոր կորուստները և այլ չնախատեսված ռիսկերը և ծախսերը

փոխհատուցելու նպատակով: Պահուստը ստեղծվել է համաձայն Բանկի կանոնադրության, որը նախատեսում է պահուստի ստեղծում այդ նպատակների համար ոչ պակաս քան հաշվապահական հաշվառման հաշիվներում արտացոլված բաժնետիրական կապիտալի 15%-ի չափով:

**28 Պայմանական պարտավորություններ**

*Իրավական և հարկային պարտավորություններ*

Հայաստանի Հանրապետության հարկային համակարգը կարգավորող օրենսդրական դաշտը աչքի է ընկնում հաճախակի կատարվող փոփոխություններով և լրացումներով: Վերջիններս երբեմն հստակ չեն, հակասական են և պահանջում են մեկնաբանություններ: Շատ դեպքերում, այս կամ այն հարցում տարբեր հարկային և իրավասու մարմիններ ունեն տարբեր մեկնաբանություններ:

Հաճախ հարկային մարմինները ներկայացնում են պահանջներ այնպիսի գործարքների կամ հաշվառման մեթոդների նկատմամբ, որոնց նկատմամբ նախկինում դիտողություններ չեն եղել: Դրա հետևանքով կարող են առաջանալ լրացուցիչ տույժեր և տուգանքներ: Հարկային ստուգումները կարող են ընդգրկել հաշվետու տարվան անմիջապես նախորդող 3 տարի ժամանակաշրջան, սակայն որոշ պայմաններում ստուգումները կարող են ընդգրկել ավելի վաղ ժամանակաշրջաններ:

Ղեկավարությունը համոզված է, որ Բանկն իր գործունեությունը ծավալում է օրենսդրությամբ նախատեսված պահանջների շրջանակներում, և ամբողջությամբ կատարել է իր հարկային պարտավորությունները:

Բանկին ներկայացված դատական հայցերի առումով Բանկի ղեկավարությունը համոզված է, որ դրանց հետևանքով առաջացող պարտավորությունները էական ազդեցություն չեն ունենա Բանկի ֆինանսական վիճակի կամ ապագա գործառնությունների արդյունքների վրա:

*Պարտքային ռիսկ պարունակող պարտավորություններ, երաշխիքներ և այլ ֆինանսական պայմանագրեր*

Իր գործունեության ընթացքում Բանկը տրամադրում է իր հաճախորդներին հետհաշվեկշռային ռիսկ պարունակող ֆինանսական գործիքներ: Նշված ֆինանսական գործիքները, որոնք ունեն վարկային ռիսկի տարբեր մակարդակներ, չեն արտացոլվում ֆինանսական վիճակի մասին հաշվետվության մեջ:

Դեկտեմբերի 31 դրությամբ անվանական կամ պայմանագրային գումարները հետևյալն են.

| Հազար ՀՀ դրամ   | 2013             | 2012             |
|---|------------------|------------------|
| Չօգտագործված վարկային գծեր                                  | 1,165,757        | 1,809,637        |
| Տրամադրված երաշխիքներ                                       | 491,452          | 659,325          |
| Ակրեդիտիվներ  | 15,667           | 35,667           |
| <b>Ընդամենը վարկային ռիսկ պարունակող պարտավորություններ</b> | <b>1,672,876</b> | <b>2,504,629</b> |

Վարկային պարտավորությունների, երաշխիքների և այլ ֆինանսական միջոցների պարտքային ռիսկի առավելագույն չափը լավագույնս ներկայացված է այս պարտավորությունների և պայմանական պարտավորությունների ընդհանուր գումարում:

*Պարտավորություններ գործառնական վարձակալության գծով – բանկը որպես վարձակալող*

Բանկն իր գործունեությունն ապահովելու նպատակով կնքում է առևտրային վարձակալության պայմանագրեր գրասենյակային տարածքներ վարձակալելու նպատակով:

Չեղյալ չհայտարարվող գործառնական վարձակալության գծով վճարվելիք ապագա ընդհանուր նվազագույն վարձավճարների կառուցվածքը հետևյալն է.

| Հազար ՀՀ դրամ  | 2013թ. դեկտեմբերի 31-ի դրությամբ | 2012թ. դեկտեմբերի 31-ի դրությամբ |
|--|----------------------------------|----------------------------------|
| Մինչև 1 տարի   | 17,280                           | -                                |
| 1-5 տարի   | 69,120                           | -                                |
| 5 տարուց ավելի   | 79,200                           | -                                |
| <b>Ընդամենը պարտավորություններ գործառնական վարձակալության գծով</b> | <b>165,600</b>                   | <b>-</b>                         |

*Պայմանագրային պարտավորություններ*

Պայմանագրային պարտավորությունների վերաբերյալ տեղեկատվությունը ներկայացված է ծանոթագրություն 18, 19-ում:

*Ապահովագրություն*

Հայաստանում ապահովագրության ոլորտը գտնվում է զարգացման փուլում, և այլ երկրներին հատուկ բազմաթիվ ապահովագրության ձևաչափեր հիմնականում դեռևս կիրառելի չեն: Բանկը նախատեսում է իր գործունեության դադարեցմանը, ինչպես նաև իր գույքի կամ գործունեության հետ կապված ապահովագրական դեպքերի ժամանակ առաջացող գույքի և շրջակա միջավայրի վնասի՝ երրորդ կողմի նկատմամբ պարտավորությանը վերաբերող մասնակի ապահովագրություն: Այնուամենայնիվ, 2013-ի դեկտեմբերի 31-ի դրությամբ Բանկին սեփականության իրավունքով պատկանող շենքը և փոխադրամիջոցները ապահովագրված են: Բանկն ունի ապահովագրություն նաև բանկային ընդհանուր պարտավորվածությունների, էլեկտրոնային և համակարգչային հանցագործությունների և մասնագիտական պատասխանատվության համար:

Սկսած 2005թ. Բանկը հանդիսանում է ավանդների պարտադիր ապահովագրական համակարգի անդամ: Նշված համակարգը գործում է համաձայն ՀՀ օրենսդրության պահանջների և կանոնակարգվում է Ֆիզիկական անձանց բանկային ավանդների հատուցումը երաշխավորելու մասին օրենքով: Ապահովագրությունը մարում է Բանկի պարտավորությունները ֆիզիկական անձանց ավանդների գծով 4,000 հազար դրամ ընդհանուր գումարով (մինչև 2,000 հազար դրամ արտարժույթով ավանդների դեպքում) Բանկի սննկացման և բանկային արտոնագրի հետ կանչման դեպքում:

**29 Գործարքներ կապակցված կողմերի հետ**

Համաձայն ՀՀՍՍ 24 «Կապակցված կողմերի բացահայտում» կողմերը համարվում են կապակցված, եթե նրանցից մեկը կարող է վերահսկել մյուսին կամ նշանակալի ազդեցություն ունենալ մյուսի վրա՝ ֆինանսական և գործառնական որոշումներ կայացնելիս: Ներկայացվող հաշվետվությունների առումով Բանկի կապակցված կողմերն են՝ նրա բաժնետերերը, ղեկավար անձնակազմի անդամները, ինչպես նաև նրանց հետ կապակցված անձիք և նրանց կողմից վերահսկվող կազմակերպությունները:

Բանկի վերջնական վերահսկող է համարվում շվեյցարացի գործարար Վարդան Սիրմաքեռը:

Բանկն իր գործունեության ընթացքում ներգրավված է լինում կապակցված կողմերի հետ մի շարք գործարքներում: Այդ գործարքները ներառում են վարկերը, ավանդները և այլն: Նշված գործարքները իրականացվել են՝ շուկայում գործող պայմաններից և տոկոսադրույքներից ելնելով:

Գործարքների ծավալները, մնացորդները տարվա վերջի դրությամբ և տարվա եկամուտ և ծախսերը հետևյալն են.

| Հազար ՀՀ դրամ  | 2013                          |                                      | 2012                          |                                      |
|--|-------------------------------|--------------------------------------|-------------------------------|--------------------------------------|
|  | Բաժնետերեր և կապակցված կողմեր | Ղեկավար անձնակազմ և կապակցված կողմեր | Բաժնետերեր և կապակցված կողմեր | Ղեկավար անձնակազմ և կապակցված կողմեր |
| <b>Ֆինանսական վիճակի մասին հաշվետվություն</b>                          |                               |                                      |                               |                                      |
| <b>Հաճախորդներին տրված վարկեր և փոխառություններ</b>                    |                               |                                      |                               |                                      |
| Վարկի մնացորդը 1 հունվարի դրությամբ, համախառն                          | 818,663                       | 238,514                              | 850,712                       | 247,654                              |
| Տարվա ընթացքում տրամադրված վարկեր                                      | 1,146,884                     | 232,729                              | 188,735                       | 410,299                              |
| Տարվա ընթացքում մարված վարկեր  | (356,707)                     | (270,003)                            | (220,784)                     | (419,439)                            |
| Վարկի մնացորդը դեկտեմբերի 31 դրությամբ, համախառն                       | 1,608,840                     | 201,240                              | 818,663                       | 238,514                              |
| Արժեզրկումից պահուստ   | (16,089)                      | (2,013)                              | (8,187)                       | (2,385)                              |
| <b>Մնացորդը դեկտեմբերի 31-ի դրությամբ</b>                              | <b>1,592,751</b>              | <b>199,227</b>                       | <b>810,476</b>                | <b>236,129</b>                       |
| <b>Պարտավորություններ հաճախորդների նկատմամբ</b>                        |                               |                                      |                               |                                      |
| Ավանդներ 1 հունվարի դրությամբ  | 11,273,875                    | 29,733                               | 10,634,740                    | 31,723                               |
| Տարվա ընթացքում ստացված ավանդներ                                       | 43,165,170                    | 2,729,751                            | 8,179,307                     | 1,793,111                            |
| Տարվա ընթացքում վճարված ավանդներ                                       | (38,551,798)                  | (2,695,489)                          | (7,540,172)                   | (1,795,101)                          |
| <b>Ավանդներ դեկտեմբերի 31-ի դրությամբ</b>                              | <b>15,887,247</b>             | <b>63,995</b>                        | <b>11,273,875</b>             | <b>29,733</b>                        |
| <b>Պահանջներ այլ ֆինանսական կազմակերպությունների նկատմամբ</b>          |                               |                                      |                               |                                      |
| Հունվարի 1-ի դրությամբ   | 1,591,092                     | -                                    | 1,003,545                     | -                                    |
| Տարվա ընթացքում ստացված  | 5,770,219                     | -                                    | 4,207,788                     | -                                    |
| Տարվա ընթացքում վճարված  | (7,292,168)                   | -                                    | (3,620,241)                   | -                                    |
| <b>Դեկտեմբերի 31 դրությամբ</b>   | <b>69,143</b>                 | <b>-</b>                             | <b>1,591,092</b>              | <b>-</b>                             |
| <b>Պարտավորություններ այլ ֆինանսական կազմակերպությունների նկատմամբ</b> |                               |                                      |                               |                                      |
| Հունվարի 1-ի դրությամբ   | 351                           | -                                    | 2,373                         | -                                    |
| Տարվա ընթացքում ստացված  | 2,515,676                     | -                                    | 6,779,292                     | -                                    |
| Տարվա ընթացքում վճարված  | (2,515,526)                   | -                                    | (6,781,314)                   | -                                    |
| <b>Դեկտեմբերի 31 դրությամբ</b>   | <b>501</b>                    | <b>-</b>                             | <b>351</b>                    | <b>-</b>                             |
| <b>Տրամադրված երաշխիքներ</b>   | <b>-</b>                      | <b>-</b>                             | <b>133,671</b>                | <b>14,668</b>                        |
| <b>Այլ ակտիվներ</b>  | <b>-</b>                      | <b>-</b>                             | <b>122,500</b>                | <b>-</b>                             |

| Հազար ՀՀ դրամ   | 2013                          |                                      | 2012                          |                                      |
|---|-------------------------------|--------------------------------------|-------------------------------|--------------------------------------|
|   | Բաժնետերեր և կապակցված կողմեր | Ղեկավար անձնակազմ և կապակցված կողմեր | Բաժնետերեր և կապակցված կողմեր | Ղեկավար անձնակազմ և կապակցված կողմեր |
| <b>Շահույթի կամ վնասի և այլ համապարփակ ֆինանսական արդյունքների մասին հաշվետվություն</b> |                               |                                      |                               |                                      |
| Հաճախորդներին տրված ակտիվների և պարտավորությունների գծով տոկոսային եկամուտ              | 155,447                       | 17,668                               | 120,349                       | 19,961                               |
| Տոկոսային եկամուտ այլ ֆինանսական կազմակերպություններից                                  | 22,110                        | -                                    | 8,553                         | -                                    |
| Միջնորդավճարների գծով եկամուտ   | 7,127                         | -                                    | 2,088                         | 2,430                                |
| Այլ եկամուտ   | 14                            | -                                    | 157                           | 405                                  |
| Երաշխիքներից եկամուտ  | -                             | -                                    | 5,025                         | 241                                  |
| Ավանդների գծով տոկոսային ծախս   | (1,084,252)                   | (3,569)                              | (843,872)                     | (3,406)                              |
| Վարկային կորուստների արժեզրկման ծախս/(հակադարձում)                                      | (7,902)                       | 372                                  | 320                           | 92                                   |
| Վճարումներ պայմանագրային կողմին   | -                             | -                                    | (89,183)                      | -                                    |

Ղեկավար անձնակազմի գծով կատարված փոխհատուցումները հետևյալն են.

| Հազար ՀՀ դրամ  | 2013           | 2012           |
|--|----------------|----------------|
| Աշխատավարձ և այլ կարճաժամկետ վճարումներ                          | 273,957        | 222,769        |
| Հատկացումներ կենսաթոշակային հիմնադրամին                          | -              | 13,343         |
| <b>Ընդամենը ղեկավար անձնակազմի գծով կատարված փոխհատուցումներ</b> | <b>273,957</b> | <b>236,112</b> |

Ղեկավար անձնակազմին և փոխկապակցված անձանց տրամադրված վարկերը վճարման են ենթակա 2014թ-ից մինչև 2027թ. ընկած ժամանակահատվածում և դրանց միջին արդյունավետ տոկոսադրույքը կազմում է 10.24% (2012թ.՝ 7.7%):

### 30 Իրական արժեքի չափումը

Բանկի Խոհուրդը սահմանում է ինչպես իրական արժեքի պարբերաբար չափման քաղաքականությունն ու ընթացակարգերը, ինչպես օրինակ չգնանշվող առևտրային և վաճառքի համար մատչելի արժեթղթերը, չգնանշվող ածանցյալ ֆինանսական գործիքները, այնպես էլ ոչ-պարբերաբար չափման քաղաքականությունն ու ընթացակարգերը, ինչպես օրինակ վաճառքի համար պահվող ակտիվները:

Անկախ գնահատողները ներգրավվում են նշանակալի ակտիվների, ինչպես օրինակ անշարժ գույքի և բռնագանձված ակտիվների գնահատման մեջ: Անկախ գնահատողների ընդգրկումը յուրաքանչյուր տարի որոշվում է Բանկի Խորհրդի կողմից:

Յուրաքանչյուր հաշվետու ամսաթվին ղեկավարությունը վերլուծում է ակտիվների և պարտավորությունների արժեքների փոփոխությունները, որոնք պետք է վերագնահատվեն համաձայն Բանկի հաշվապահական հաշվառման քաղաքականության: Այս վերլուծությունների համար ճշտվում են հիմնական տվյալները, որոնք կիրառվել են նախորդ գնահատման ժամանակ, համադրելով գնահատման հաշվարկի տեղեկատվությունը պայմանագրերի և այլ համապատասխան փաստաթղթերի հետ: Ղեկավարությունը Բանկի անկախ գնահատողների հետ միասին համեմատում է յուրաքանչյուր ակտիվի և պարտավորության իրական արժեքի յուրաքանչյուր

փոփոխությունը համապատասխան արտաքին աղբյուրների հետ, որոշելու համար, թե հիմնավորված է արդյոք տվյալ փոփոխությունը:

Ֆինանսական և ոչ ֆինանսական ակտիվներն ու պարտավորությունները ներկայացվում են համաձայն իրական արժեքի հիերարխիայի: Այս հիերարխիան բաժանում է ֆինանսական և ոչ ֆինանսական ակտիվներն ու պարտավորությունները երեք մակարդակների՝ հիմք ընդունելով դրանց իրական արժեքի չափման ժամանակ օգտագործված գործիքների նշանակալիությունը: Իրական արժեքի հիերարխիան ունի հետևյալ երեք մակարդակները՝

Մակարդակ 1 - նույն ակտիվների և պարտավորությունների գծով ակտիվ շուկաներում գնանշվող գները (չճշգրտված):

Մակարդակ 2- Մակարդակ 1-ում ներառված գնանշվող գներից տարբեր այլ ելակետային տվյալներ, որոնք ակտիվի և պարտավորության համար դիտարկելի են ուղղակիորեն (այսինքն՝ որպես գներ) և թե՛ անուղակիորեն (այսինքն՝ գների հիման վրա ստացվող):

Մակարդակ 3 - ակտիվի կամ պարտավորության գծով ելակետային տվյալներ, որոնք հիմնված չեն դիտարկվող շուկայական տվյալների վրա (ոչ դիտարկելի ելակետային տվյալներ):

**30.1 Իրական արժեքով չչափվող ֆինանսական գործիքներ**

Ստորև բերված աղյուսակը ներկայացնում է ֆինանսական ակտիվների և պարտավորությունների իրական արժեքը, որոնք ֆինանսական վիճակի մասին հաշվետվությունում չեն չափվել իրենց իրական արժեքով և ըստ մակարդակի վերլուծում է դրանք իրական արժեքի հիերարխիայում, թե իրական արժեքի չափումը որ դասում է դասակարգված:

|   | Հազար ՀՀ դրամ |            |            | 2013թ. դեկտեմբերի 31-ի դրությամբ |                             |
|---|---------------|------------|------------|----------------------------------|-----------------------------|
|   | Մակարդակ 1    | Մակարդակ 2 | Մակարդակ 3 | Ընդամենը իրական արժեք            | Ընդամենը հաշվեկշռային արժեք |
| <b>ՖԻՆԱՆՍԱԿԱՆ ԱԿՏԻՎՆԵՐ</b>                                      |               |            |            |                                  |                             |
| Դրամական միջոցներ և դրանց համարժեքներ                           | -             | 8,920,558  | -          | 8,920,558                        | 8,920,558                   |
| Պահանջներ այլ ֆինանսական կազմակերպությունների նկատմամբ          | -             | 814,031    | -          | 814,031                          | 814,031                     |
| Հաճախորդներին տրված վարկեր և փոխատվություններ                   | -             | 27,801,733 | -          | 27,801,733                       | 27,801,733                  |
| Այլ ֆինանսական ակտիվներ   | -             | 10,420     | -          | 10,420                           | 10,420                      |
| <b>ՖԻՆԱՆՍԱԿԱՆ ՊԱՐՏԱՎՈՐՈՒԹՅՈՒՆՆԵՐ</b>                            |               |            |            |                                  |                             |
| Պարտավորություններ ՀՀ ԿԲ նկատմամբ                               | -             | 17,615,856 | -          | 17,615,856                       | 17,615,856                  |
| Պարտավորություններ այլ ֆինանսական կազմակերպությունների նկատմամբ | -             | 5,462,930  | -          | 5,462,930                        | 5,462,930                   |
| Պարտավորություններ հաճախորդների նկատմամբ                        | -             | 24,154,628 | -          | 24,154,628                       | 24,154,628                  |
| Այլ ֆինանսական պարտավորություններ                               | -             | 128,467    | -          | 128,467                          | 128,467                     |

**Պահանջներ և պարտավորություններ այլ ֆինանսական կազմակերպությունների նկատմամբ**

Մեկ ամիս մարման ժամկետ ունեցող ակտիվների և պարտավորությունների համար, հաշվեկշռային արժեքը մոտավոր արտացոլում է իրական արժեքը, քանի որ այս ֆինանսական գործիքների մարման ժամկետները բավականին կարճ են: Մեկ ամսից ավելի մարման ժամկետ ունեցող ակտիվների և պարտավորությունների իրական արժեքը սահմանվում է ակնկալվող ապագա դրամական հոսքերի հաշվարկից ելնելով և գեղչվում է տարվա վերջի դրությամբ գործող համապատասխան տոկոսադրույքներով, որոնք հիմնականում համընկնում են գործող տոկոսադրույքներին:

**Հաճախորդների տրված վարկեր և փոխատվություններ**

Փոփոխվող դրույքաչափերով գործիքների իրական արժեքը հավասար է նրանց հաշվեկշռային արժեքին: Այն միջոցների գնահատված իրական արժեքները, որոնք ունեն ֆիքսված տոկոսադրույք, սահմանվում են ելնելով ակնկալվող ապագա դրամական հոսքերի հաշվարկից, որոնք գեղչվում են նման պարտքային ռիսկ և մարման ժամկետ ունեցող գործիքների ընթացիկ տոկոսադրույքներով: Կիրառվելիք տոկոսադրույքերը կախված են վարկառուի վարկային ռիսկից և տատանվում են 7% մինչև 20% տարեկան (2012թ. 7% մինչև 20% տարեկան):

Արժեզրկված վարկերի իրական արժեքը հաշվարկվում է գրավի առարկայի վաճառքից ակնկալվող դրամական հոսքերի հիման վրա: Գրավի առարկայի արժեքը հիմնված է անկախ, մասնագիտական որակավորում ունեցող գույքի գնահատողի իրականացրած գնահատումների վրա:

**Պարտավորություններ հաճախորդների նկատմամբ**

Հաճախորդների ավանդների իրական արժեքը գնահատվում է օգտագործելով գեղչված դրամական հոսքերի մեթոդը, կիրառելով նմանատիպ մարման ժամկետ ունեցող ավանդների համար առաջարկվող դրույքաչափերը: Ցպահանջ վճարվելիք ավանդների իրական արժեքը հաշվետու ամսաթվին վճարվելիք գումարն է:

**30.2 Իրական արժեքով չափվող ֆինանսական գործիքներ**

Հազար ՀՀ դրամ

2013թ. դեկտեմբերի 31-ի դրությամբ

|   | Մակարդակ 1   | Մակարդակ 2        | Մակարդակ 3 | Ընդամենը          |
|---|--------------|-------------------|------------|-------------------|
| <b>ՖԻՆԱՆՍԱԿԱՆ ԱԿՏԻՎՆԵՐ</b>                  |              |                   |            |                   |
| Գնանշվող արժեթղթեր և պարտատոմսեր            | 9,524        | -                 | -          | 9,524             |
| Չգնանշվող պարտատոմսեր                       | -            | 13,576,028        | -          | 13,576,028        |
| Հետգնման պայմանագրերով գրավադրված արժեթղթեր | -            | 17,215,842        | -          | 17,215,842        |
| Ածանցյալ ֆինանսական ակտիվներ                | -            | 2,001             | -          | 2,001             |
| <b>ԸՆԴԱՄԵՆՆՆ</b>                            | <b>9,524</b> | <b>30,793,871</b> | <b>-</b>   | <b>30,803,395</b> |
| <b>ՖԻՆԱՆՍԱԿԱՆ ՊԱՐՏԱՎՈՐՈՒԹՅՈՒՆՆԵՐ</b>        |              |                   |            |                   |
| Ածանցյալ ֆինանսական պարտավորություններ      | -            | 200               | -          | 200               |
| <b>ԸՆԴԱՄԵՆՆ</b>                             | <b>-</b>     | <b>200</b>        | <b>-</b>   | <b>200</b>        |
| <b>ԶՈՒՏ ԻՐԱԿԱՆ ԱՐԺԵՔ</b>                    | <b>9,524</b> | <b>30,793,671</b> | <b>-</b>   | <b>30,803,195</b> |

| Հազար ՀՀ դրամ                               | 2012թ. դեկտեմբերի 31-ի դրությամբ |                   |            |                   |
|---|----------------------------------|-------------------|------------|-------------------|
|   | Մակարդակ 1                       | Մակարդակ 2        | Մակարդակ 3 | Ընդամենը          |
| <b>ՖԻՆԱՆՍԱԿԱՆ ԱԿՏԻՎՆԵՐ</b>                  |                                  |                   |            |                   |
| Գնանշվող արժեթղթեր և պարտատոմսեր            | 11,600                           | -                 | -          | 11,600            |
| Չգնանշվող պարտատոմսեր                       | -                                | 4,709,311         | -          | 4,709,311         |
| Հետգնման պայմանագրերով գրավադրված արժեթղթեր | -                                | 13,222,935        | -          | 13,222,935        |
| Ածանցյալ ֆինանսական ակտիվներ                | -                                | 186               | -          | 186               |
| <b>Ընդամենը</b>                             | <b>11,600</b>                    | <b>17,932,432</b> | <b>-</b>   | <b>17,944,032</b> |
| <b>ՖԻՆԱՆՍԱԿԱՆ ՊԱՐՏԱՎՈՐՈՒԹՅՈՒՆՆԵՐ</b>        |                                  |                   |            |                   |
| Ածանցյալ ֆինանսական պարտավորություններ      | -                                | 293               | -          | 293               |
| <b>Ընդամենը</b>                             | <b>-</b>                         | <b>293</b>        | <b>-</b>   | <b>293</b>        |
| <b>ԶՈՒՏ ԻՐԱԿԱՆ ԱՐԺԵՔ</b>                    | <b>11,600</b>                    | <b>17,932,139</b> | <b>-</b>   | <b>17,943,739</b> |

Իրական արժեքի չափման մեթոդները և գնահատման մեխանիզմը չեն փոփոխվել նախորդ հաշվետու ժամանակաշրջանի համեմատությամբ:

*Չգնանշվող ՀՀ բաժնետոմսեր*

Բանկի ներդրումների իրական արժեքը ՀՀ չգնանշվող ներդրումներում չի կարող չափվել և հետևաբար դուրս է մնում այս բացահայտումից: Սեփական կապիտալի այս ներդրումի վերաբերյալ լրացուցիչ տեղեկատվության համար տես ծանոթագրություն 17-ը:

**31 Ֆինանսական ակտիվների և ֆինանսական պարտավորությունների հաշվանցում**

Իր գործունեության ընթացքում Բանկը ֆինանսական գործիքների հետ իրականացնում է տարբեր գործառնություններ, որոնք կարող են ներկայացվել զուտ արժեքով, եթե գոյություն ունի օրենսդրորեն հաստատված իրավունք իրականացնելու հաշվառված գումարների հաշվանցում, ինչպես նաև մտադրություն իրականացնելու հաշվանցում կամ միաժամանակ իրացնելու ակտիվը և մարելու պարտավորությունը:

Ստորև բերված աղյուսակը ներկայացնում է ֆինանսական ակտիվներն ու ֆինանսական պարտավորությունները, որոնք հաշվանցված են ֆինանսական վիճակի մասին հաշվետվության մեջ, կամ ենթակա են կատարման համաձայն հաշվանցման գլխավոր համաձայնագրի կամ համանման պայմանագրերի, որը ներառում է նմանատիպ ֆինանսական գործիքները, անկախ այն բանից, դրանք հաշվանցվել են ֆինանսական վիճակի մասին հաշվետվության մեջ թե ոչ:



| Հազար ՀՀ դրամ   | 2013թ. դեկտեմբերի 31-ի դրությամբ                               |  |                                 |                         |           |
|---|--|--|---------------------------------|-------------------------|-----------|
|   | Հաշվանցված գումարներ   |  |                                 | Չհաշվանցված գումարներ   |           |
|   | Համախառն<br>ֆինանսական<br>ակտիվներ/<br>պարտավո-<br>րություններ | Համախառն<br>ֆինանսական<br>ակտիվների/<br>պարտավո-<br>րությունների<br>հաշվանցում | Ներկայացված<br>զուտ<br>արժեքներ | Ֆինանսական<br>գործիքներ | Ջուտ      |
| <b>ՖԻՆԱՆՍԱԿԱՆ ԱԿՏԻՎՆԵՐ</b>  |  |  |                                 |                         |           |
| Պահանջներ ֆինանսական<br>կազմակերպությունների<br>նկատմամբ (Ծանոթ.14) | 131,869  | -  | 131,869                         | (131,750)               | 119       |
| Հաճախորդներին տրված<br>վարկեր և<br>փոխատվություններ<br>(Ծանոթ.16)   | 1,603,604  | -  | 1,603,604                       | (1,667,399)             | (63,795)  |
| <b>ՖԻՆԱՆՍԱԿԱՆ<br/>ՊԱՐՏԱՎՈՐՈՒԹՅՈՒՆՆԵՐ</b>                            | Համախառն<br>ֆինանսական<br>ակտիվներ/<br>պարտավո-<br>րություններ | Համախառն<br>ակտիվների<br>հաշվանցում  | Ներկայացված<br>զուտ<br>արժեքներ | Ֆինանսական<br>գործիքներ | Ջուտ      |
| Հետգնման<br>պայմանագրերով<br>գրավադրված արժեթղթեր<br>(Ծանոթ.26)     | 16,804,738   | -  | 16,804,738                      | (17,215,842)            | (411,104) |

| Հազար ՀՀ դրամ   | 2012թ. դեկտեմբերի 31-ի դրությամբ                               |  |                                 |                         |           |
|---|--|--|---------------------------------|-------------------------|-----------|
|   | Հաշվանցված գումարներ   |  |                                 | Չհաշվանցված գումարներ   |           |
|   | Համախառն<br>ֆինանսական<br>ակտիվներ/<br>պարտավո-<br>րություններ | Համախառն<br>ֆինանսական<br>ակտիվների/<br>պարտավո-<br>րությունների<br>հաշվանցում | Ներկայացված<br>զուտ<br>արժեքներ | Ֆինանսական<br>գործիքներ | Ջուտ      |
| <b>ՖԻՆԱՆՍԱԿԱՆ ԱԿՏԻՎՆԵՐ</b>  |  |  |                                 |                         |           |
| Պահանջներ ֆինանսական<br>կազմակերպությունների<br>նկատմամբ (Ծանոթ.14) | 81,013   | -  | 81,013                          | (83,623)                | (2,610)   |
| Հաճախորդներին տրված<br>վարկեր և<br>փոխատվություններ<br>(Ծանոթ.16)   | 507,836  | -  | 507,836                         | (530,734)               | (22,898)  |
| <b>ՖԻՆԱՆՍԱԿԱՆ<br/>ՊԱՐՏԱՎՈՐՈՒԹՅՈՒՆՆԵՐ</b>                            | Համախառն<br>ֆինանսական<br>ակտիվներ/<br>պարտավո-<br>րություններ | Համախառն<br>ակտիվների<br>հաշվանցում  | Ներկայացված<br>զուտ<br>արժեքներ | Ֆինանսական<br>գործիքներ | Ջուտ      |
| Հետգնման<br>պայմանագրերով<br>գրավադրված արժեթղթեր<br>(Ծանոթ.26)     | 12,922,977   | -  | 12,922,977                      | (13,222,935)            | (299,958) |

### 32 Ակտիվների և պարտավորությունների ժամկետային վերլուծություն

Հետևյալ աղյուսակը ներկայացնում է հիմնական ֆինանսական ակտիվները և պարտավորություններն ըստ սպասվելիք մարման ժամկետների: Բանկի չզեղչված պայմանագրային պարտավորությունների մասին տեղեկատվությունը ներկայացված է ծանոթագրություն 33.3-ում:

Դազար ԴԴ դրամ

2013

|   | Ցպահանց<br>և մինչև 1<br>ամիս | 1-ից 3<br>ամիս   | 3-ից 12<br>ամիս    | Մինչև 12<br>ամիս,<br>ենթա-<br>հանրա-<br>գումար | 1-ից 5<br>տարի    | 5 տարուց<br>ավելի | 12 ամսից<br>ավելի,<br>ենթա-<br>հանրա-<br>գումար | Ընդամենը          |
|---|------------------------------|------------------|--------------------|--|-------------------|-------------------|---|-------------------|
| <b>ԱԿՏԻՎՆԵՐ</b>   |                              |                  |                    |  |                   |                   |   |                   |
| Դրամական միջոցներ և դրանց<br>համարժեքներ                              | 8,920,558                    | -                | -                  | 8,920,558                                      | -                 | -                 | -   | 8,920,558         |
| Պահանջներ այլ ֆինանսական<br>կազմակերպությունների նկատմամբ             | 462,512                      | 85,825           | 90,094             | 638,431  | 128,050           | 47,550            | 175,600   | 814,031           |
| Ածանցյալ ֆինանսական գործիքներ   | 2,001                        | -                | -                  | 2,001  | -                 | -                 | -   | 2,001             |
| Վարկեր և փոխատվություններ<br>հաճախորդներին                            | 3,367,359                    | 3,044,243        | 7,755,789          | 14,167,391                                     | 10,476,795        | 3,157,547         | 13,634,342                                      | 27,801,733        |
| Վաճառքի համար մատչելի<br>ներդրումներ                                  | 99,335                       | 443,313          | 66,448             | 609,096  | 3,783,637         | 9,429,992         | 13,213,629                                      | 13,822,725        |
| Հետզման պայմանագրերով<br>գրավադրված արժեթղթեր                         | 15,898,338                   | 1,317,504        | -                  | 17,215,842                                     | -                 | -                 | -   | 17,215,842        |
| Այլ ակտիվներ  | -                            | -                | 10,420             | 10,420   | -                 | -                 | -   | 10,420            |
|   | <u>28,750,103</u>            | <u>4,890,885</u> | <u>7,922,751</u>   | <u>41,563,739</u>                              | <u>14,388,482</u> | <u>12,635,089</u> | <u>27,023,571</u>                               | <u>68,587,310</u> |
| <b>ՊԱՐՏԱՎՈՐՈՒԹՅՈՒՆՆԵՐ</b>   |                              |                  |                    |  |                   |                   |   |                   |
| Պարտավորություններ ՀՀ ԿԲ-ի<br>նկատմամբ                                | 14,303,914                   | 1,008,958        | 2,035,302          | 17,348,174                                     | 250,454           | 17,228            | 267,682   | 17,615,856        |
| Պարտավորություններ այլ<br>ֆինանսական<br>կազմակերպությունների նկատմամբ | 2,472,258                    | 473,206          | 1,566,761          | 4,512,225                                      | 796,403           | 154,302           | 950,705   | 5,462,930         |
| Ածանցյալ ֆինանսական<br>պարտավորություններ                             | 200                          | -                | -                  | 200  | -                 | -                 | -   | 200               |
| Պարտավորություններ<br>հաճախորդների նկատմամբ                           | 4,938,460                    | 780,631          | 5,562,952          | 11,282,043                                     | 12,872,585        | -                 | 12,872,585                                      | 24,154,628        |
| Այլ պարտավորություններ  | 15,989                       | -                | 112,478            | 128,467  | -                 | -                 | -   | 128,467           |
|   | <u>21,730,821</u>            | <u>2,262,795</u> | <u>9,277,493</u>   | <u>33,271,109</u>                              | <u>13,919,442</u> | <u>171,530</u>    | <u>14,090,972</u>                               | <u>47,362,081</u> |
|   | <u>7,019,282</u>             | <u>2,628,090</u> | <u>(1,354,742)</u> | <u>8,292,630</u>                               | <u>469,040</u>    | <u>12,463,559</u> | <u>12,932,599</u>                               | <u>21,225,229</u> |
| <b>Զուտ Դիրք</b>  |                              |                  |                    |  |                   |                   |   |                   |
| <b>Կուտակված ճեղքվածք</b>   | <u>7,019,282</u>             | <u>9,647,372</u> | <u>8,292,630</u>   |  | <u>8,761,670</u>  | <u>21,225,229</u> |   |                   |

Հազար ՀՀ դրամ

2012

|   | Ցպահանջ<br>և մինչև 1<br>ամիս | 1-ից 3<br>ամիս   | 3-ից 12<br>ամիս  | Մինչև 12<br>ամիս,<br>ենթա-<br>հանրա-<br>գումար | 1-ից 5<br>տարի   | 5 տարուց<br>ավելի | 12 ամսից<br>ավելի,<br>ենթա-<br>հանրա-<br>գումար | Ընդամենը          |
|---|------------------------------|------------------|------------------|--|------------------|-------------------|---|-------------------|
| <b>ԱՎՏԻՎՆԵՐ</b>   |                              |                  |                  |  |                  |                   |   |                   |
| Դրամական միջոցներ և դրանց<br>համարժեքներ                              | 5,529,023                    | -                | -                | 5,529,023                                      | -                | -                 | -   | 5,529,023         |
| Պահանջներ այլ ֆինանսական<br>կազմակերպությունների նկատմամբ             | 2,129,828                    | 5,479            | 58,180           | 2,193,487                                      | 146,957          | 64,616            | 211,573   | 2,405,060         |
| Ածանցյալ ֆինանսական գործիքներ   | 100                          | 86               | -                | 186  | -                | -                 | -   | 186               |
| Վարկեր և փոխառություններ<br>հաճախորդներին                             | 2,507,765                    | 3,149,767        | 7,038,447        | 12,695,979                                     | 11,630,390       | 3,014,930         | 14,645,320                                      | 27,341,299        |
| Վաճառքի համար մատչելի<br>ներդրումներ                                  | 12,613                       | 125,352          | 425,425          | 563,390  | 1,854,303        | 2,637,321         | 4,491,624                                       | 5,055,014         |
| Հետգնման պայմանագրերով<br>գրավադրված արժեթղթեր                        | 13,222,935                   | -                | -                | 13,222,935                                     | -                | -                 | -   | 13,222,935        |
| Այլ ակտիվներ  | -                            | 124,481          | -                | 124,481  | -                | -                 | -   | 124,481           |
|   | 23,402,264                   | 3,405,165        | 7,522,052        | 34,329,481                                     | 13,631,650       | 5,716,867         | 19,348,517                                      | 53,677,998        |
| <b>ՊԱՐՏԱՎՈՐՈՒԹՅՈՒՆՆԵՐ</b>   |                              |                  |                  |  |                  |                   |   |                   |
| Պարտավորություններ ՀՀ ԿԲ-ի<br>նկատմամբ                                | 12,291,469                   | 699,729          | 46,315           | 13,037,513                                     | 2,345,690        | 81,763            | 2,427,453                                       | 15,464,966        |
| Պարտավորություններ այլ<br>ֆինանսական<br>կազմակերպությունների նկատմամբ | 3,378,856                    | 249,151          | 2,614,464        | 6,242,471                                      | 1,292,340        | 79,719            | 1,372,059                                       | 7,614,530         |
| Ածանցյալ ֆինանսական<br>պարտավորություններ                             | -                            | 293              | -                | 293  | -                | -                 | -   | 293               |
| Պարտավորություններ<br>հաճախորդների նկատմամբ                           | 2,604,086                    | 663,183          | 4,447,043        | 7,714,312                                      | 10,835,640       | -                 | 10,835,640                                      | 18,549,952        |
| Այլ պարտավորություններ  | 73,155                       | 88,985           | 98,318           | 260,458  | -                | -                 | -   | 260,458           |
|   | 18,347,566                   | 1,701,341        | 7,206,140        | 27,255,047                                     | 14,473,670       | 161,482           | 14,635,152                                      | 41,890,199        |
|   | <u>5,054,698</u>             | <u>1,703,824</u> | <u>315,912</u>   | <u>7,074,434</u>                               | <u>(842,020)</u> | <u>5,555,385</u>  | <u>4,713,365</u>                                | <u>11,787,799</u> |
| <b>Զուտ Դիրք</b>  |                              |                  |                  |  |                  |                   |   |                   |
| Կուտակված ճեղքվածք  | <u>5,054,698</u>             | <u>6,758,522</u> | <u>7,074,434</u> |  | <u>6,232,414</u> | <u>11,787,799</u> |   |                   |

### 33 Ռիսկի կառավարում

Բանկային գործունեությանը բնորոշ է ֆինանսական ռիսկերի բազմազանություն և այդ գործունեությունը ենթադրում է ռիսկերի որոշակի աստիճանի և համադրությունների վերլուծություն, գնահատում, ընդունում և կառավարում:

Ռիսկերի կառավարումը Բանկն իրականացնում է բացահայտման, գնահատման և մոնիթորինգի մշտական գործընթացների, ինչպես նաև ռիսկերի սահմանաչափերի հաստատման և ներքին վերահսկողության այլ միջոցառումների միջոցով: Ռիսկերի կառավարման գործընթացը էական նշանակություն ունի Բանկի շահութաբերության կայունության ապահովման գործում, և Բանկի յուրաքանչյուր աշխատակից պատասխանատվություն է կրում իր պարտականությունների հետ կապված ռիսկերի առաջացման համար: Բանկի գործունեությունը ենթարկվում է պարտքային, իրացվելիության ռիսկերի և շուկայական ռիսկի, որն իր հերթին բաժանվում է առևտրային և ոչ առևտրային գործառնությունների հետ կապված շուկայական ռիսկի: Բանկը նաև ենթարկվում է գործառնական ռիսկերի:

Ռիսկերի անկախ կառավարման գործընթացը չի ներառում գործարար ռիսկերը, ինչպիսիք են միջավայրի փոփոխությունները, տեխնոլոգիաների կամ արդյունաբերության փոփոխությունները: Դրանք կառավարվում են Բանկի կողմից ռազմավարական պլանավորման գործընթացում:

#### *Ռիսկերի կառավարման կառուցվածք*

Ռիսկերի բացահայտման և վերահսկմանն ուղղված ամբողջ պատասխանատվությունը կրում է Բանկի Խորհուրդը, սակայն, գոյություն ունեն ռիսկերի կառավարման և վերահսկման համար պատասխանատու առանձին անկախ մարմիններ:

#### *Բանկի Խորհուրդ*

Խորհուրդը պատասխանատու է ռիսկերի կառավարման ընդհանուր վերահսկողության, ռազմավարության հաստատման և ռիսկերի կառավարման սկզբունքների հաստատման համար:

#### *Տնօրինություն*

Տնօրինությունը պատասխանատու է ռիսկերի կառավարման գործընթացի վերահսկման համար:

#### *Վարկային կոմիտե*

Վարկային կոմիտեն իրականացնում է վարկային ռիսկի ընդհանուր կառավարումը և վերահսկողությունը, հաստատում է վարկեր իրեն հատկացված սահմանաչափերի շրջանակներում:

#### *Ռիսկերի կառավարման ստորաբաժանում*

Ռիսկերի կառավարման ստորաբաժանումը պատասխանատու է հիմնականում ներդրումային ռիսկերի կառավարման սկզբունքների, քաղաքականության և Բանկի ռիսկի սահմանաչափերի մշակման և կիրառման համար:

#### *Ֆինանսական տնօրեն*

Բանկի ֆինանսական տնօրենը պատասխանատու է Բանկի ակտիվների և պարտավորությունների կառավարման և Բանկի գործունեության հիմնական տնտեսական նորմատիվների պահպանման նկատմամբ հսկողության համար:

#### *Ներքին աուդիտ*

Բանկի կողմից իրականացվող ռիսկի կառավարման գործընթացը յուրաքանչյուր տարի աուդիտի է ենթարկվում ներքին աուդիտի ստորաբաժանմանի կողմից, որը գնահատում է ընթացակարգերի ամբողջականությունը, Բանկի գործունեության համապատասխանությունը գործող ընթացակարգերին, ինչպես նաև Բանկի կողմից իրականացվող գործառնությունների արդյունավետությունը և դրանց կատարելագործման հնարավորությունները: Ներքին աուդիտի ստորաբաժանումը անցկացված ստուգումների արդյունքները քննարկում է Բանկի ղեկավարության հետ և իր եզրակացություններն ու առաջարկների վերաբերյալ հաշվետվություն է ներկայացնում Բանկի Տնօրինությանն ու Խորհրդին:

### *Ռիսկի գնահատման և ռիսկերի ներկայացման համակարգեր*

Բանկի ռիսկերը գնահատվում են այն մեթոդով, որն արտացոլում է ինչպես սպասվող կորուստը, որը հնարավոր է սովորական գործունեության ընթացքում, այնպես էլ անսպասելի կորուստները, որոնք իրենցից ներկայացնում են փաստացի ամենաշատ կորուստների արժեքը ըստ վիճակագրական մոդելների հիմքի: Մոդելում կիրառվում են մախորդ փորձից ստացված և շտկված հնարավորությունների նշանակությունները, հաշվի առնելով տնտեսական պայմանները: Բանկը մասնաշաղկապում է «վատագույն դեպքերը», որոնք տեղի կունենան քիչ հավանական թվացող դեպքերի առաջացման ժամանակ:

Ռիսկերի մոնիթորինգը և կառավարումը հիմնականում հիմնված է Բանկի կողմից սահմանված ռիսկերի սահմանաչափերի վրա: Այս սահմանաչափերը արտացոլում են Բանկի գործարար ռազմավարությունը և շուկայական պայմանները, որոնցում գործում է Բանկը, ինչպես նաև Բանկի համար ընդունելի ռիսկի մակարդակը: Բացի դրանից, Բանկը վերահսկում և գնահատում է իր ընդհանուր կարողությունը կրել ռիսկեր՝ կապված բոլոր տեսակի ռիսկերի և գործառնությունների համապարփակ դիրքերի հետ:

Գործունեության բոլոր տեսակների գծով ստացվող տեղեկատվությունը ուսումնասիրվում և մշակվում է ռիսկերի վերլուծության, վերահսկողության և գնահատման նպատակով: Տվյալ տեղեկատվությունը բացատրություններով ներկայացվում է Տնօրինությանը: Հաշվետվությունը պարունակում է տեղեկություններ կրեդիտային ռիսկի համապարփակ չափի, կանխատեսումային կրեդիտային ցուցանիշների, ռիսկի սահմանված սահմանաչափերի բացառությունների վերաբերյալ, իրացվելիության ցուցանիշների, ռիսկի աստիճանի փոփոխության և այլ ցուցանիշների վերաբերյալ:

### *Ռիսկի նվազեցում*

Բանկը ռիսկերի կառավարման շրջանակներում կիրառում է ածանցյալ և այլ գործիքներ արտարժույթային դիրքերի կառավարման համար, ինչպես նաև ձեռք է բերում բանկային ռիսկերի համապարփակ, անշարժ և շարժական գույքի ապահովագրության վկայագրեր:

Բանկն ակտիվ կիրառում է ապահովումը, իր պարտքային ռիսկի նվազեցման համար (հավելյալ տեղեկությունը տե՛ս ստորև):

### *Ռիսկի չափազանց կենտրոնացումներ*

Ռիսկի կենտրոնացումները առաջանում են, երբ մի շարք գործընկերներ իրականացնում են նմանատիպ գործունեություն, կամ գործունեությունը կատարվում է միևնույն շրջանում, կամ նրանք ունեն համանման տնտեսական հատկանիշներ, և տնտեսական, քաղաքական կամ այլ պայմաններում փոփոխության արդյունքում ցուցաբերում են նմանատիպ ազդեցություն այդ գործընկերների պայմանագրային պարտավորությունների կատարման ունակության վրա: Ռիսկի կենտրոնացումները արտացոլում են Բանկի գործունեության արդյունքների հարաբերական զգայունությունը պայմանների փոփոխություններին, որոնք ազդեցություն են ունենում կոնկրետ բնագավառի կամ աշխարհագրական շրջանի վրա:

Ռիսկի չափազանց կենտրոնացումներից խուսափելու համար, Բանկի քաղաքականությունը և գործընթացները ներառում են հատուկ սկզբունքներ, ուղղված բազմաբնույթ պորտֆելի պահպանմանը: Իրականացվում է կառավարում ռիսկի սահմանված կենտրոնացումներով:

### 33.1 Պարտքային ռիսկ

Բանկի գործունեությունը ենթարկվում է պարտքային ռիսկի՝ կապված վարկառուի կողմից պարտավորության չկատարելու հետ, որը Բանկին կորուստներ կարող է պատճառել: Պարտքային ռիսկը Բանկի կարևորագույն ռիսկն է, այդ պատճառով էլ Բանկն այն առանձնակի ուշադրությամբ է վերահսկում: Պարտքային ռիսկը կապված է հիմնականում վարկային գործառնությունների հետ, որոնք հանգեցնում են վարկերի և փոխատվությունների տրամադրմանը և ներդրումային գործունեության հետ, որոնք Բանկի ակտիվների պորտֆելի մեջ ավելացնում են պարտքային արժեթղթեր և այլ պարտքային գործիքներ: Ռիսկն առկա է նաև արտհաշվեկշռային ֆինանսական գործիքներում, ինչպիսիք են վարկային պարտավորությունները: Պարտքային ռիսկի կառավարումը և վերահսկողությունը իրականացվում է Բանկի վարկային կոմիտեի և Ռիսկերի կառավարման բաժնի կողմից և հաշվետվությունները պարբերաբար ներկայացվում են Բանկի Խորհրդին:

Բանկի ֆինանսական ակտիվների հաշվեկշռային արժեքը լավագույնս ներկայացնում է նրանց պարտքային ռիսկի առավելագույն ենթարկվածությունը՝ առանց հաշվի առնելու պահվող գրավը կամ պարտքի որակի բարելավման այլ միջոցները:

#### 33.1.1 Պարտքային ռիսկի առավելագույն չափի կենտրոնացումներ

##### Աշխարհագրական սեզմենտներ

Հետևյալ աղյուսակը ցույց է տալիս դեկտեմբերի 31-ի դրությամբ Բանկի՝ պարտքային ռիսկերի կենտրոնացումները հաշվեկշռային արժեքներով՝ դասակարգված ըստ աշխարհագրական սեզմենտների:

| Հազար ՀՀ դրամ  | 2013              |                 |                  |                   |
|--|-------------------|-----------------|------------------|-------------------|
|  | ՀՀ                | Ոչ ՏՀԶԿ երկրներ | ՏՀԶԿ             | Ընդամենը          |
| Դրամական միջոցներ և դրանց համարժեքներ                  | 7,470,256         | 101,937         | 1,348,365        | 8,920,558         |
| Պահանջներ այլ ֆինանսական կազմակերպությունների նկատմամբ | 486,575           | 33,051          | 294,405          | 814,031           |
| Ածանցյալ ֆինանսական ակտիվներ                           | -                 | 2,001           | -                | 2,001             |
| Հաճախորդներին տրված վարկեր և փոխատվություններ          | 27,326,012        | 35,539          | 440,182          | 27,801,733        |
| Վաճառքի համար մատչելի ներդրումներ                      | 13,807,038        | 6,163           | 9,524            | 13,822,725        |
| Հետգնման պայմանագրերով գրավադրված արժեթղթեր            | 17,215,842        | -               | -                | 17,215,842        |
| Այլ ակտիվներ   | 10,420            | -               | -                | 10,420            |
| <b>2013թ. դեկտեմբերի 31-ի դրությամբ</b>                | <b>66,316,143</b> | <b>178,691</b>  | <b>2,092,476</b> | <b>68,587,310</b> |
| <b>2012թ. դեկտեմբերի 31-ի դրությամբ</b>                | <b>51,901,268</b> | <b>535,890</b>  | <b>1,240,840</b> | <b>53,677,998</b> |

Ակտիվները դասակարգվում են, հիմք ընդունելով այն երկիրը, որտեղ գործընկեր կողմը գրանցված է:

**Արդյունաբերության ճյուղեր**

Հետևյալ աղյուսակը ցույց է տալիս 2013 և 2012թթ. դեկտեմբերի 31-ի դրությամբ Բանկի՝ պարտքային ռիսկերի կենտրոնացումները հաշվեկշռային արժեքներով՝ դասակարգված ըստ տնտեսության ճյուղերի.

| Հազար ՀՀ դրամ  | Ֆինանսական կազմակերպություններ | Արդյունաբերություն | Գյուղատնտեսություն | Շինարարություն   | Առևտուր          | Սպառողական ոլորտ | Հիփոթեք          | Այլ              | Ընդամենը          |
|--|--------------------------------|--------------------|--------------------|------------------|------------------|------------------|------------------|------------------|-------------------|
| Դրամական միջոցներ և դրանց համարժեքներ                  | 8,920,558                      | -                  | -                  | -                | -                | -                | -                | -                | 8,920,558         |
| Պահանջներ այլ ֆինանսական կազմակերպությունների նկատմամբ | 814,031                        | -                  | -                  | -                | -                | -                | -                | -                | 814,031           |
| Ածանցյալ ֆինանսական ակտիվներ                           | 2,001                          | -                  | -                  | -                | -                | -                | -                | -                | 2,001             |
| Հաճախորդներին տրված վարկեր և փոխատվություններ          | -                              | 9,930,757          | 2,808,129          | 1,962,285        | 3,488,718        | 3,487,627        | 2,951,718        | 3,172,499        | 27,801,733        |
| Վաճառքի համար մատչելի ներդրումներ                      | 13,822,725                     | -                  | -                  | -                | -                | -                | -                | -                | 13,822,725        |
| Հետգնման պայմանագրերով գրավադրված արժեթղթեր            | 17,215,842                     | -                  | -                  | -                | -                | -                | -                | -                | 17,215,842        |
| Այլ ակտիվներ   | -                              | -                  | -                  | -                | -                | -                | -                | 10,420           | 10,420            |
| <b>2013թ. դեկտեմբերի 31-ի դրությամբ</b>                | <b>40,775,157</b>              | <b>9,930,757</b>   | <b>2,808,129</b>   | <b>1,962,285</b> | <b>3,488,718</b> | <b>3,487,627</b> | <b>2,951,718</b> | <b>3,182,919</b> | <b>68,587,310</b> |
| <b>2012թ. դեկտեմբերի 31-ի դրությամբ</b>                | <b>26,212,218</b>              | <b>10,886,174</b>  | <b>2,204,101</b>   | <b>1,812,656</b> | <b>4,136,880</b> | <b>792,636</b>   | <b>2,797,274</b> | <b>4,836,059</b> | <b>53,677,998</b> |

**33.1.2 Ռիսկի սահմանաչափերի վերահսկողություն և զսպողական քաղաքականություն**

Բանկը կարգավորում է պարտքային ռիսկի մակարդակները՝ մեկ փոխառուի կամ փոխառուների խմբի, ինչպես նաև վարկավորման ճյուղային կամ աշխարհագրական սեգմենտների գծով ընդունելի ռիսկի գումարների սահմանաչափեր սահմանելով:

Նման ռիսկերը պարբերաբար վերահսկվում են և դրանց կառավարումը ենթակա է վերանայման տարեկան կամ ավելի հաճախակի կտրվածքով: Ըստ ապրանքների, արդյունաբերության ճյուղերի և երկրների պարտքային ռիսկի սահմանաչափերը հաստատվում են Բանկի Խորհրդի կողմից:

Պարտքային ռիսկի տեսանկյունից Բանկի խորհուրդը սահմանել է նաև գործընկերների ընտրության չափանիշներ՝ հիմնվելով հայտնի վարկանշային գործակալությունների (S&P's և Moody's Credit Rating Agencies) գնահատականի վրա: Եթե անհրաժեշտություն է առաջանում համագործակցել գործընկերոջ հետ, որը չունի համապատասխան ներդրումային վարկանիշ, ապա խորհուրդը վերջինիս համար բացառության կարգով սահմանում է համապատասխան սահմանաչափեր:

Մեկ վարկառուի գծով պարտքային ռիսկի չափը, ներառյալ բանկերը և ֆինանսական կազմակերպությունները, ավելի սահմանափակված է Բանկի Խորհրդի կողմից սահմանված լրացուցիչ սահմանաչափերով հաշվեկշռային և հետհաշվեկշռային ռիսկերի

համար, ինչպես նաև օրական սահմանաչափերով կապված առևտրային գործարքների հետ, ինչպիսիք են արտարժութային ֆորվարդի պայմանագրերը: Ընթացիկ ռիսկերի ենթարկվելու սահմանաչափերը վերահսկվում են օրական կտրվածքով:

Պարտքային ռիսկը նաև կառավարվում է վարկառուների և պոտենցիալ վարկառուների՝ մայր գումարի և տոկոսների վճարման կարողությունը պարբերաբար վերլուծելով և անհրաժեշտության դեպքում վարկի տրամադրման սահմանաչափերը փոխելով:

Ստորև ներկայացված են հատուկ հսկողության և զսպողական մի քանի այլ միջոցներ:

**Գրավ**

Բանկը կիրառում է բազմաթիվ միջոցներ պարտքային ռիսկը զսպելու համար: Համընդհանուր գործելակերպ է հանդիսանում և հիմնական միջոցներից մեկն է համարվում տրամադրված դրամական միջոցների դիմաց գրավ վերցնելը: Բանկը կանոններ է սահմանում գրավի հատուկ տեսակների ընդունելի լինելու կամ ռիսկերի զսպման վերաբերյալ: Վարկերի և փոխատվությունների համար գրավի հիմնական տեսակներն են.

- Հիպոթեքային պայմանագրերով գրավադրվող անշարժ գույքը,
- Կազմակերպությունների գործառնական ակտիվները՝ շենքերը, այլ հիմնական միջոցներ, պաշարները,
- Ֆինանսական գործիքները՝ պարտքային և բաժնային արժեթղթերը:

Վարկեր և փոխատվություններից տարբեր ֆինանսական ակտիվներ ապահովող գրավները որոշվում են ֆինանսական գործիքի բնույթով: Պարտատոմսերը և այլ պարտքային արժեթղթերը հիմնականում չեն ապահովվում:

Վարկային պորտֆելի վերլուծությունն ըստ ապահովվածության.

| Հազար ՀՀ դրամ  | 2013              | 2012              |
|--|-------------------|-------------------|
| Անշարժ գույք   | 16,606,819        | 18,064,772        |
| Շարժական գույք                                       | 109,015           | 144,908           |
| Կառավարության երաշխիքներ                             | 5,699,650         | 4,741,216         |
| Այլ կազմակերպությունների երաշխիքներ                  | 2,902,040         | 3,734,628         |
| Այլ կազմակերպությունների բաժնետոմսեր                 | 95,266            | 108,383           |
| Դրամական միջոցներ                                    | 84,220            | 86,522            |
| Այլ  | 3,118,373         | 1,100,860         |
| <b>Ընդամենը վարկեր և փոխատվություններ (համախառն)</b> | <b>28,615,383</b> | <b>27,981,289</b> |

Վերը նշված աղյուսակում ներկայացված արժեքները վարկերի հաշվեկշռային արժեքներն են, և պարտադիր չէ ներկայացնեն գրավների իրական արժեքը: Գրավների շուկայական արժեքների գնահատումները հիմնված են գրավի գնահատման վրա ըստ տրամադրված վարկերի ամսաթվի: Հիմնականում դրանք չեն թարմացվում մինչև վարկերը չգնահատվեն, որպես անհատապես արժեզրկված:

**Պարտքային ռիսկ պարունակող պայմանական պարտավորություններ**

Այս գործիքների հիմնական նպատակը անհրաժեշտության դեպքում հաճախորդներին միջոցներ տրամադրելն է: Երաշխիքները և ակրեդիտիվները ենթակա են նույն պարտքային ռիսկին, ինչ վարկերը: Ապրանքային և թղթային ակրեդիտիվները՝ Բանկի գրավոր հավաստումներն են հաճախորդների անունից, որոնք թույլ են տալիս երրորդ



անձանց գումարներ ստանալ քանկից հատուկ պայմանների կատարման դեպքում, ապահովված են դրանց հետ կապված սպրանքների առաքմամբ և հետևաբար դրանք ավելի ապահով են, քան ուղղակի տրամադրվող վարկերը:

Վարկի տրամադրման պայմանական պարտավորություններն իրենցից ներկայացնում են վարկային գծերի չօգտագործած մասերը:

Այս դեպքում, հնարավոր կորուստների գումարը, որ Բանկը կարող է կրել, հավասար է չօգտագործված վարկային գծերի գումարին:

Սակայն հնարավոր վնասի իրական գումարն ավելի փոքր է, քան չօգտագործված վարկային գծերի ընդհանուր գումարը, քանի որ վարկային պարտավորությունները տրամադրվում են վարկառուների կողմից վարկերի տրամադրման որոշակի ստանդարտների պահպանման դեպքում: Բանկը հետևում է պարտավորությունների մարման ժամկետներին, քանի որ երկարաժամկետ պարտավորությունները պարունակում են ավելի բարձր պարտքային ռիսկ, քան կարճաժամկետ պարտավորությունները:

### **33.1.3 Արժեզրկում և պահուստավորման քաղաքականություն**

Վարկերի արժեզրկման գնահատման հիմնական հատկանիշներն են մայր գումարի կամ տոկոսների վճարումների 90 օրից ավել ուշացումները, վարկառուների դրամական հոսքերի հետ կապված դժվարությունները, վարկային ռեյտինգների նվազումները, պայմանագրերի նախնական պայմանների խախտումները: Բանկը արժեզրկման գնահատումը կատարում է անհատապես և խմբային եղանակով:

#### *Արժեզրկման անհատական գնահատում*

Բանկը որոշում է յուրաքանչյուր անհատապես նշանակալի վարկի կամ փոխատվության համապատասխան պահուստի չափը անհատական հիմքով: Պահուստի գումարի որոշման ժամանակ հաշվի առնվող գործոններից են վարկառուի բիզնես ծրագրի վստահելիությունը, ֆինանսական դժվարությունները հաղթահարելու կարողությունը, ծրագրված հասույթները և սպասվող շահաբաժինների վճարումները անվճարումնակության դեպքում, այլ ֆինանսական օգնության հնարավորությունը, գրավի իրացվելի արժեքը, սպասվող դրամական հոսքերի ժամկետները: Արժեզրկումից կորուստները գնահատվում են յուրաքանչյուր հաշվետու ամսաթվի դրությամբ, եթե չկան խատեհված հանգամանքները չեն պահանջում հատուկ ուշադրություն:

#### *Արժեզրկման խմբային գնահատում*

Խմբային գնահատումը կատարվում է ոչ նշանակալի վարկերի գծով (ներառյալ հիպոթեքները և չապահովված սպառողական վարկերը), ինչպես նաև անհատապես նշանակալի վարկերի և փոխատվությունների գծով, որոնց համար դեռ չկան արժեզրկման ակնհայտ հատկանիշներ: Արժեզրկումից կորուստները գնահատվում են յուրաքանչյուր հաշվետու ամսվա դրությամբ՝ դասակարգված յուրաքանչյուր խմբի համար առանձին:

Խմբային գնահատումը հաշվի է առնում այն արժեզրկման գումարը, որը հնարավոր է առաջանա պորտֆելում, նույնիսկ եթե անհատական գնահատման մեջ արժեզրկման օբյեկտիվ վկայություն չկա: Արժեզրկման կորուստները գնահատվում են հաշվի առնելով հետևյալ տեղեկատվությունը՝ պորտֆելում կորուստների պատմությունը, ընթացիկ տնտեսական իրավիճակը, կորուստն առաջանալու և անհատապես բացահայտվելու մոտավոր ժամկետը, արժեզրկման դեպքում սպասվող վճարումները:

Ֆինանսական երաշխիքների և ակրեդիտիվների արժեզրկման գնահատումը և պահուստավորումն իրականացվում է նույն կերպ՝ ինչ վարկերինը:

*Հարժեզրկված, ոչ ժամկետանց վարկեր և փոխատվություններ*

Հետևյալ աղյուսակը ներկայացնում է չարժեզրկված վարկերի որակը՝ հիմնված կորուստների պատմության վրա:

| Հազար ՀՀ դրամ                                 | 2013  | 2012 |
|---|-------|------|
| Հաճախորդներին տրված վարկեր և փոխատվություններ |       |      |
| Գյուղատնտեսություն                            | 2.4%  | 1.1% |
| Շինարարություն                                | 1.6%  | 1.2% |
| Տրանսպորտ և կապ                               | 0.7%  | 1.5% |
| Առևտուր                                       | 1.5%  | 0.8% |
| Հիփոթեքային                                   | 0.3%  | 0.5% |
| Ծառայություններ                               | 13.6% | -    |
| Այլ   | 3.3%  | 3.1% |

Պարտքային ռիսկ պարունակող այլ ֆինանսական ակտիվների գծով 2013 և 2012թթ. դեկտեմբերի 31-ի դրությամբ Բանկը կորուստներ չի ունեցել:

*Ժամկետանց, բայց չարժեզրկված վարկեր*

Ժամկետանց են համարվում այն վարկերը և փոխատվությունները, որոնց գծով առկա են մի քանի օրյա չվճարումներ: Ժամկետանց վարկերի հիմնական մասն արժեզրկված չեն:

Ժամկետանց, բայց անհատապես չարժեզրկված վարկերի ժամկետանց օրերի վերլուծությունն ըստ դասերի ներկայացվում է հետևյալ աղյուսակում.

| Հազար ՀՀ դրամ                                 |               |                |                |               | 2013           |
|---|---------------|----------------|----------------|---------------|----------------|
|   | Մինչև 30 օր   | 31 –ից 60 օր   | 61 –ից 90 օր   | 91 օրից ավել  | Ընդամենը       |
| Հաճախորդներին տրված վարկեր և փոխատվություններ |               |                |                |               |                |
| Արդյունաբերություն                            | -             | 85,617         | -              | -             | 85,617         |
| Շինարարություն                                | -             | -              | -              | -             | -              |
| Սպառողական                                    | 17,995        | 10,883         | -              | 11,068        | 39,946         |
| Գյուղատնտեսություն                            | -             | 23,359         | 104,013        | -             | 127,372        |
| Առևտուր                                       | 8,379         | -              | -              | -             | 8,379          |
| Այլ   | 20,149        | 13,999         | 7,663          | 62,284        | 104,095        |
| <b>Ընդամենը</b>                               | <b>46,523</b> | <b>133,858</b> | <b>111,676</b> | <b>73,352</b> | <b>365,409</b> |

| Հազար ՀՀ դրամ                                 |                |               |                |                | 2012           |
|---|----------------|---------------|----------------|----------------|----------------|
|   | Մինչև 30 օր    | 31 –ից 60 օր  | 61 –ից 90 օր   | 91 օրից ավել   | Ընդամենը       |
| Հաճախորդներին տրված վարկեր և փոխատվություններ |                |               |                |                |                |
| Արդյունաբերություն                            | 98,304         | 4,232         | -              | 147,282        | 249,818        |
| Շինարարություն                                | -              | -             | 16,644         | -              | 16,644         |
| Սպառողական                                    | -              | -             | 6,658          | -              | 6,658          |
| Հիփոթեք                                       | -              | -             | 137,337        | -              | 137,337        |
| Առևտուր                                       | 12,593         | -             | -              | -              | 12,593         |
| Այլ   | -              | 29,061        | 13,254         | 253,578        | 295,893        |
| <b>Ընդամենը</b>                               | <b>110,897</b> | <b>33,293</b> | <b>173,893</b> | <b>400,860</b> | <b>718,943</b> |

### 33.2 Շուկայական ռիսկ

Շուկայական ռիսկն այն ռիսկն է, որ ֆինանսական գործիքների ապագա դրամական հոսքերը կամ իրական արժեքը կտատանվի այնպիսի շուկայական փոփոխականների պատճառով, ինչպիսիք են տոկոսադրույքները և արտարժույթի փոխարժեքները: Շուկայական ռիսկը կառավարվում և վերահսկվում է զգայունության վերլուծությունների և սթրես թեստի օգնությամբ: Արտարժույթի ռիսկը կառավարվում է հեջավորման և դիփերի կառավարման միջոցով:

#### 33.2.1 Շուկայական ռիսկ – Ոչ առևտրային

##### *Տոկոսադրույթի ռիսկ*

Տոկոսադրույթի ռիսկը ծագում է այն հավանականությունից, որ տոկոսադրույքների փոփոխություններն ուղղակիորեն կազդեն Բանկի ֆինանսական գործիքների հետ կապված դրամական միջոցների հոսքի և նրանց իրական արժեքի վրա: Դիրքերը վերահսկվում են օրական կտրվածքով, և հեջավորման ռազմավարություն է օգտագործվում դրանք սահմանված շրջանակներում պահելու համար:

Հետևյալ աղյուսակը ցույց է տալիս Բանկի ֆինանսական արդյունքների մասին հաշվետվության զգայունությունը տոկոսադրույքների հնարավոր փոփոխությունների նկատմամբ՝ այլ փոփոխականները հաստատուն մնալու պայմանով:

Համապարփակ ֆինանսական արդյունքների մասին հաշվետվության զգայունությունը տոկոսադրույքներում ենթադրվող փոփոխությունների ազդեցությունն է մեկ տարվա զուտ տոկոսային եկամտի վրա՝ 2013թ. դեկտեմբերի 31-ի դրությամբ հաշվեկշռում հաշվառվող տատանվող տոկոսադրույքով ոչ առևտրային ֆինանսական ակտիվների և պարտավորությունների գծով՝ ներառյալ հեջավորման գործիքների ազդեցությունը: Կապիտալի զգայունությունը հաշվարկվում է վերագնահատելով վաճառքի համար մատչելի հաստատուն տոկոսադրույքով ակտիվները, ներառյալ հեջերի և որպես դրամական հոսքերի հեջ բնորոշված սվոփերի ազդեցությունները, 2013թ. դեկտեմբերի 31-ի դրությամբ՝ հիմք ընդունելով տոկոսադրույքների ենթադրվող փոփոխությունները:

Կապիտալի զգայունությունը վերլուծվում է ըստ ակտիվի կամ սվոփի իրացման ժամկետների: Կապիտալի ընդհանուր զգայունությունը հիմնված է այն ենթադրության վրա, որ եկամտաբերության կորում կան զուգահեռ փոփոխություններ, մինչդեռ ըստ ժամկետների վերլուծությունը ցույց է տալիս զգայունությունը ոչ զուգահեռ փոփոխությունների նկատմամբ:

Հազար ՀՀ դրամ

2013

| Արտարժույթ | Կապիտալի զգայունություն                     |                                      |              |                |             |                |          |
|------------|---|--------------------------------------|--------------|----------------|-------------|----------------|----------|
|            | Փոփոխություններ հիմնական տոկոսադրույքներում | Ջուտ տոկոսային եկամտի զգայունություն | Մինչև 6 ամիս | 6 ամսից 1 տարի | 1-ից 5 տարի | 5 տարուց ավելի | Ընդամենը |
| ՀՀ դրամ    | 0.5   | -                                    | (42)         | (153)          | (7,665)     | (11,348)       | (19,208) |
| ԱՄՆ դոլար  | 0.5   | -                                    | -            | -              | -           | -              | -        |
| ՀՀ դրամ    | (0.5)                                       | -                                    | 42           | 153            | 7,677       | 11,383         | 19,255   |
| ԱՄՆ դոլար  | (0.5)                                       | -                                    | -            | -              | -           | -              | -        |

Հազար ՀՀ դրամ

2012

| Արժույթ   | Կապիտալի զգայունություն                     |                                      |              |                |             |                |          |
|-----------|---|--------------------------------------|--------------|----------------|-------------|----------------|----------|
|           | Փոփոխություններ հիմնական տոկոսադրույքներում | Ջուտ տոկոսային եկամտի զգայունություն | Մինչև 6 ամիս | 6 ամսից 1 տարի | 1-ից 5 տարի | 5 տարուց ավելի | Ընդամենը |
| ՀՀ դրամ   | 0.5   | -                                    | (50)         | (305)          | (10,107)    | (28,322)       | (38,784) |
| ԱՄՆ դոլար | 0.5   | -                                    | -            | -              | -           | -              | -        |
| ՀՀ դրամ   | (0.5)                                       | -                                    | 50           | 306            | 10,136      | 28,561         | 39,053   |
| ԱՄՆ դոլար | (0.5)                                       | -                                    | -            | -              | -           | -              | -        |

**Արտարժույթի ռիսկ**

Արտարժույթի ռիսկն այն ռիսկն է, որ ֆինանսական գործիքների արժեքը կտատանվի արտարժույթի փոխարժեքներում փոփոխությունների հետևանքով: Բանկը սահմանել է սահմանաչափեր արտարժութային դիրքերի համար: Դիրքերը վերահսկվում են օրական կտրվածքով, և այն սահմանված շրջանակներում պահելու համար հեջավորման ռազամավարություն է օգտագործվում:

Հետևյալ աղյուսակը ցույց է տալիս այն արտարժույթները, որոնք կարող են ազդել 2013թ. դեկտեմբերի 31-ի դրությամբ Բանկի ոչ առևտրային դրամային ակտիվների և պարտավորությունների և դրանց կանխատեսված դրամական հոսքերի վրա: Վերլուծությունը հաշվարկում է արտարժույթի ՀՀ դրամի նկատմամբ հնարավոր տատանումների ազդեցությունը, այլ փոփոխականները հաստատուն մնալու պայմանով, համապարփակ ֆինանսական արդյունքների մասին հաշվետվության վրա (կապված արտարժույթի նկատմամբ զգայուն ոչ առևտրային դրամային ակտիվների և պարտավորությունների իրական արժեքի փոփոխմամբ) և կապիտալի վրա (կապված արտարժութային սվոփերի և որպես դրամական հոսքերի հեջ օգտագործված արտարժույթի ֆորվարդների պայմանագրերի իրական արժեքի փոփոխմամբ և կապիտալի գործիքների հետ): Աղյուսակում հանդիպող բացասական արժեքը արտացոլում է համապարփակ ֆինանսական արդյունքների մասին հաշվետվությունում կամ կապիտալում պոտենցիալ գուտ նվազում, մինչդեռ դրական արժեքը ցույց է տալիս պոտենցիալ գուտ աճ:

| Հազար ՀՀ դրամ | 2013  |   | 2012  |   |
|---------------|---|---|---|---|
|               | Փոփոխություն արտարժույթի փոխարժեքում, տոկոս | Ազդեցությունը շահույթի վրա մինչև հարկումը | Փոփոխություն արտարժույթի փոխարժեքում, տոկոս | Ազդեցությունը շահույթի վրա մինչև հարկումը |
| ԱՄՆ դոլար     | 3%  | 2,756                                     | 3%  | 23,952                                    |
| Եվրո          | 3%  | (33,475)                                  | 3%  | (256)                                     |

Բանկի արտարժույթի ռիսկի վերլուծությունն ըստ ֆինանսական ակտիվների և պարտավորությունների ունի հետևյալ տեսքը.

Հազար ՀՀ դրամ

|   | Ազատ փոխարկելի արժույթ / թանկարժեք մետաղներ |                   | Ոչ փոխարկելի արժույթ | Ընդամենը          |
|---|---|-------------------|----------------------|-------------------|
|   | ՀՀ դրամ                                     |                   |                      |                   |
| <b>ԱԿՏԻՎՆԵՐ</b>   |   |                   |                      |                   |
| Դրամական միջոցներ և դրանց համարժեքներ                                       | 5,448,477                                   | 3,433,870         | 38,211               | 8,920,558         |
| Պահանջներ այլ ֆինանսական կազմակերպությունների նկատմամբ                      | 258,490                                     | 522,490           | 33,051               | 814,031           |
| Ածանցյալ ֆինանսական ակտիվներ  | -   | 1,825             | 176                  | 2,001             |
| Հաճախորդներին տրված վարկեր և փոխատվություններ                               | 6,378,158                                   | 21,418,412        | 5,163                | 27,801,733        |
| Վաճառքի համար մատչելի ներդրումներ   | 13,512,899                                  | 305,311           | 4,515                | 13,822,725        |
| Հետգնման պայմանագրերով գրավադրված արժեթղթեր                                 | 17,215,842                                  | -                 | -                    | 17,215,842        |
| Այլ ակտիվներ  | 1,892                                       | 8,528             | -                    | 10,420            |
|   | <b>42,815,758</b>                           | <b>25,690,436</b> | <b>81,116</b>        | <b>68,587,310</b> |
| <b>ՊԱՐՏԱՎՈՐՈՒԹՅՈՒՆՆԵՐ</b>   |   |                   |                      |                   |
| Պարտավորություններ ՀՀ ԿԲ-ի նկատմամբ   | 17,615,856                                  | -                 | -                    | 17,615,856        |
| Պարտավորություններ ֆինանսական կազմակերպությունների նկատմամբ                 | 2,348,957                                   | 3,113,961         | 12                   | 5,462,930         |
| Ածանցյալ ֆինանսական պարտավորություններ                                      | -   | 200               | -                    | 200               |
| Պարտավորություններ հաճախորդների նկատմամբ                                    | 2,125,290                                   | 22,013,611        | 15,727               | 24,154,628        |
| Այլ պարտավորություններ  | 127,877                                     | 590               | -                    | 128,467           |
|   | <b>22,217,980</b>                           | <b>25,128,362</b> | <b>15,739</b>        | <b>47,362,081</b> |
|   | <b>20,597,778</b>                           | <b>562,074</b>    | <b>65,377</b>        | <b>21,225,229</b> |
| <b>Զուտ դիրք 2013 թ. դեկտեմբերի 31-ի դրությամբ</b>                          |   |                   |                      |                   |
| <b>Պարտքային ռիսկ պարունակող պարտավորություններ 2013թ. դեկտեմբերի 31-ին</b> | <b>448,831</b>                              | <b>1,167,594</b>  | <b>56,451</b>        | <b>1,672,876</b>  |
| Ընդամենը ֆինանսական ակտիվներ  | 30,063,479                                  | 23,489,264        | 125,255              | 53,677,998        |
| Ընդամենը ֆինանսական պարտավորություններ                                      | 18,728,638                                  | 23,024,217        | 137,344              | 41,890,199        |
| Զուտ դիրք 2012 թ. դեկտեմբերի 31-ի դրությամբ                                 | 11,334,841                                  | 465,047           | (12,089)             | 11,787,799        |
| Պարտքային ռիսկ պարունակող պարտավորություններ 2012 թ. դեկտեմբերի 31-ին       | 898,520                                     | 1,551,641         | 54,468               | 2,504,629         |

Ազատ փոխարկելի արտարժույթը հիմնականում ներկայացնում է ԱՄՆ դոլարը, բայց ներառում է նաև ՏՀԶԿ-ի երկրների արժույթները: Ոչ փոխարկելի գումարները վերաբերվում են ԱՊՀ երկրների արժույթներին, բացառությամբ Հայաստանի Հանրապետությանը:

### 33.3 Իրացվելիության ռիսկ

Իրացվելիության ռիսկը կապված է Բանկի ֆինանսական պարտավորությունները ժամանակին մարելու կարողությամբ նորմալ և սթրեսային իրավիճակներում: Այս ռիսկի զսպման նպատակով Բանկը ներգրավում է լրացուցիչ ֆինանսական միջոցներ, ի լրումն իր հիմնական ավանդային բազայի, կառավարում է ակտիվները հաշվի առնելով իրացվելիության ռիսկը և վերլուծում է ապագա դրամական հոսքերը և իրացվելիությունը օրական կտրվածքով: Սա ներառում է նաև սպասվելիք դրամական հոսքերի գնահատումները և բարձր իրացվելի ապահովվածության հասանելիությունը, որն անհրաժեշտության դեպքում կարող է օգտագործվել լրացուցիչ ֆինանսավորում ստանալու նպատակով:

Բանկը պահում է բարձր իրացվելի և ապակենտրոնացված ակտիվների պորտֆել, որը կարող է հեշտությամբ կանխիկացվել դրամական հոսքերի չկանխատեսված ընդհատման դեպքում: Բացի այդ Բանկը ՀՀ կենտրոնական բանկում պահում է իր որոշ դրամով պարտավորությունների 4%-ի և որոշ արտարժույթով պարտավորությունների 12%-ի չափով պահուստավորման գումար (տես ծանոթագրություն 13-ը): Իրացվելիության դիրքը գնահատվում և կառավարվում է տարբեր սցենարների դեպքում, հաշվի առնելով սթրես գործոնները կապված շուկայի հետ ընդհանրապես և Բանկի հետ մասնավորապես:

Բանկի իրացվելիության կառավարումը պահանջում է հաշվի առնել իրացվելի ակտիվների այն մակարդակը, որն անհրաժեշտ է պարտավորությունները մարելու համար ըստ ժամկետների, ապահովել ֆինանսավորման տարբեր աղբյուրների հնարավորությունը, ֆինանսավորման արտակարգ պլանի առկայությունը և վերահսկել հաշվեկշռային իրացվելիության նորմատիվները կանոնակարգային պահանջներին համապատասխան: Բանկը հաշվարկում է իրացվելիության ցուցանիշները ՀՀ կենտրոնական բանկի պահանջներին համապատասխան:

| Պեկտեմբերի 31-ի դրությամբ ցուցանիշները հետևյալն են.                                  | Աուդիտ չարված |         |
|--|---------------|---------|
|  | 2013, %       | 2012, % |
| Ն21- Ընդհանուր իրացվելիություն<br>(Բարձր իրացվելի ակտիվներ/ Ընդհանուր ակտիվներ)      | 41.88         | 31.30   |
| Ն22- Ընթացիկ իրացվելիություն<br>(Բարձր իրացվելի ակտիվներ/ցպահանջ պարտավորություններ) | 620.17        | 528.38  |

Ֆինանսական պարտավորությունների վերլուծությունը՝ ըստ մինչև մարումը մնացած ժամկետների

Ստորև ներկայացվում է 2013թ. դեկտեմբերի 31-ի դրությամբ Բանկի ֆինանսական պարտավորությունների բաշխումը՝ հաշվեկշռի ամսաթվից մինչև պայմանագրերում նշված մարմանը մնացած ժամկետների համաձայն: Տես ծանոթագրություն 32-ը այս պարտավորությունների մարման սպասվելիք ժամկետների համար: Յպահանջ վճարումները դասակարգված են այն ենթադրությամբ, որ վճարումը կպահանջվի անմիջապես: Մակայն Բանկի ղեկավարությունը կարծում է, որ շատ հաճախորդներ անմիջապես վճարում չեն պահանջի, և աղյուսակը չի արտացոլում սպասվող դրամական հոսքերը Բանկի կողմից ավանդների պահպանման պատմությամբ:

| Հազար ՀՀ դրամ   | Ցպահանջ<br>կամ մեկ<br>ամսից քիչ | 2013             |                  |                   |                   | Ընդամենը          |
|---|---------------------------------|------------------|------------------|-------------------|-------------------|-------------------|
|   |                                 | 1 - 3 ամիս       | 3 - 12<br>ամիս   | 1-5 տարի          | 5 տարուց<br>ավելի |                   |
| <b>Ոչ ածանցյալ ֆինանսական պարտավորություններ</b>            |                                 |                  |                  |                   |                   |                   |
| Պարտավորություններ ՀՀ ԿԲ-ի նկատմամբ                         | 14,336,043                      | 1,047,862        | 2,100,059        | 285,722           | 18,192            | 17,787,878        |
| Պարտավորություններ ֆինանսական կազմակերպությունների նկատմամբ | 2,483,610                       | 482,946          | 1,661,021        | 922,518           | 172,298           | 5,722,393         |
| Պարտավորություններ հաճախորդների նկատմամբ                    | 4,948,686                       | 876,085          | 5,819,037        | 12,923,239        | -                 | 24,567,047        |
| Այլ պարտավորություններ                                      | 15,989                          | -                | 112,478          | -                 | -                 | 128,467           |
|   | <b>21,784,328</b>               | <b>2,406,893</b> | <b>9,692,595</b> | <b>14,131,479</b> | <b>190,490</b>    | <b>48,205,785</b> |
| <b>Պարտքային ռիսկ պարունակող պարտավորություններ</b>         | <b>194,855</b>                  | <b>39,594</b>    | <b>691,498</b>   | <b>643,896</b>    | <b>103,033</b>    | <b>1,672,876</b>  |
| <b>Ածանցյալ ֆինանսական պարտավորություններ</b>               |                                 |                  |                  |                   |                   |                   |
| Արտարժույթի սվոփ պայմանագրեր                                |                                 |                  |                  |                   |                   |                   |
| Ներհոսք   | 912,606                         | -                | -                | -                 | -                 | 912,606           |
| Արտահոսք  | 914,406                         | -                | -                | -                 | -                 | 914,405           |

| Հազար ՀՀ դրամ   | Ցպահանջ<br>կամ մեկ<br>ամսից քիչ | 2012             |                  |                   |                   | Ընդամենը          |
|---|---------------------------------|------------------|------------------|-------------------|-------------------|-------------------|
|   |                                 | 1 - 3 ամիս       | 3 - 12<br>ամիս   | 1-5 տարի          | 5 տարուց<br>ավելի |                   |
| <b>Ոչ ածանցյալ ֆինանսական պարտավորություններ</b>            |                                 |                  |                  |                   |                   |                   |
| Պարտավորություններ ՀՀ ԿԲ-ի նկատմամբ                         | 12,309,473                      | 749,205          | 171,983          | 2,497,223         | 87,802            | 15,815,686        |
| Պարտավորություններ ֆինանսական կազմակերպությունների նկատմամբ | 3,411,933                       | 266,097          | 2,727,441        | 1,436,839         | 89,275            | 7,931,585         |
| Պարտավորություններ հաճախորդների նկատմամբ                    | 2,700,542                       | 913,201          | 5,393,898        | 11,868,353        | -                 | 20,875,994        |
| Այլ պարտավորություններ                                      | 62,817                          | 88,985           | 20,743           | -                 | -                 | 172,545           |
|   | <b>18,484,765</b>               | <b>2,017,488</b> | <b>8,314,065</b> | <b>15,802,415</b> | <b>177,077</b>    | <b>44,795,810</b> |
| <b>Պարտքային ռիսկ պարունակող պարտավորություններ</b>         | <b>1,924,942</b>                | <b>61,661</b>    | <b>298,540</b>   | <b>219,486</b>    | <b>-</b>          | <b>2,504,629</b>  |
| <b>Ածանցյալ ֆինանսական պարտավորություններ</b>               |                                 |                  |                  |                   |                   |                   |
| Արտարժույթի սվոփ պայմանագրեր                                |                                 |                  |                  |                   |                   |                   |
| Ներհոսք   | 824,551                         | 185,002          | -                | -                 | -                 | 1,009,553         |
| Արտահոսք  | 821,735                         | 186,220          | -                | -                 | -                 | 1,007,995         |

### 33.4 Գործառնական ռիսկ

Գործառնական ռիսկը ուղղակի կամ անուղղակի կորստի ռիսկն է, որն առաջանում է պատճառների լայն բազմազանությունից՝ կապված Բանկի ֆինանսական գործիքների մեջ ներգրավվածության, գործընթացների, անձնակազմի, տեխնոլոգիաների և ենթակառուցվածքների հետ, և արտաքին գործոններից՝ բացառությամբ վարկային, շուկայական և իրացվելիության ռիսկերի, ինչպիսիք են իրավական և կարգավորիչ պահանջները և կորպորատիվ վարքագծի ընդհանուր ընդունված չափանիշները:

Բանկի նպատակն է կառավարել գործառնական ռիսկը՝ ֆինանսական վնասներից և հեղինակության կորստից խուսափումը հավասարակշռելով ռիսկի կառավարման ծախսային արդյունավետության հետ:

Գործառնական ռիսկի կառավարմանն ուղղված վերահսկողության մշակման և իրականացման հիմնական պատասխանատվությունը կրում է Խորհուրդը: Այս պատասխանատվությունը ուղեկցվում է գործառնական ռիսկի կառավարման համար համընդհանուր չափանիշների մշակմամբ հետևյալ ոլորտներում՝

- պարտականությունների համապատասխան տարանջատման պահանջներ, այդ թվում գործարքների անկախ հաստատում,
- գործարքների համաձայնեցման և մոնիթորինգի պահանջներ,
- կարգավորիչ և այլ իրավական պահանջների համապատասխանեցում, ներառյալ ՀՀ ԿԲ ներքին վերահսկողության համակարգի վերաբերյալ նվազագույն պահանջները,
- վերահսկողական մեխանիզմների և ընթացակարգերի փաստաթղթավորում,
- առաջացած գործառնական ռիսկերի պարբերաբար գնահատման պահանջներ, ինչպես նաև ռիսկերի կառավարմանն ուղղված ընթացակարգերի համապատասխանություն,
- գործառնական կորուստների գեկուցման պահանջներ և առաջարկվող մեղմացուցիչ գործողություններ,
- արտակարգ իրավիճակների ծրագրերի մշակում,
- վերապատրաստում և մասնագիտական զարգացում,
- էթիկայի և գործարար չափանիշներ,
- ռիսկերի մեղմացում:

Բանկի ստանդարտների համապատասխանությունը ուղեկցվում է ներքին աուդիտի կողմից իրականացվող պարբերական դիտարկումներով: Ներքին աուդիտի դիտարկումների արդյունքերը քննարկվում են Բանկի ղեկավարության այն ներկայացուցչի հետ, որին դրանք վերաբերում են: Դիտարկումների ամփոփագրերը ներկայացվում են Խորհրդին:

### 34 Կապիտալի համարժեքություն

Բանկը պահպանում է ակտիվ կառավարվող կապիտալի կառուցվածք բանկային գործունեությանը բնորոշ ռիսկերը ծածկելու համար: Բանկի կապիտալի համարժեքությունն այլ միջոցների հետ մեկտեղ վերահսկվում է նաև օգտագործելով 1988թ. Բանկային Վերահսկողություն Բազեյան Հանձնաժողովի, ինչպես նաև ՀՀ կենտրոնական բանկի կողմից հաստատված կանոնները և նորմատիվները:

Բանկի կապիտալի կառավարման առաջնային նպատակներն են համոզվել, որ Բանկի կապիտալը համապատասխանում է հաստատված պահանջներին, և որ Բանկը պահպանում է ամուր վարկային վարկանիշ և առողջ կապիտալի ցուցանիշներ՝ իր



գործունեությունը ամրապնդելու և բաժնետերերի շահույթը առավելագույնի հասցնելու համար:

Բանկը կառավարում է իր կապիտալի կառուցվածքը և իրականացնում համապատասխան ճշգրտումները տնտեսական պայմանների և իր գործունեության ռիսկերի փոփոխությանը համապատասխան: Կապիտալի կառուցվածքը պահպանելու կամ փոփոխելու համար Բանկը կարող է փոփոխել բաժնետերերին վճարվող շահաբաժինների գումարը, կապիտալը վերադարձնել բաժնետերերին կամ բաժնետոմսեր թողարկել: Նախորդ տարիների համեմատ նպատակներում, քաղաքականությունում և գործընթացներում փոփոխություններ չեն եղել:

ՀՀ կենտրոնական բանկի կողմից ընդհանուր կապիտալի և ռիսկով կշռված ակտիվների միջև նվազագույն հարաբերակցությունը սահմանվում է 12%:

Ընդհանուր կապիտալը կազմված է հիմնական կապիտալից, որը ներառում է բաժնետիրական կապիտալը, չբաշխված շահույթը, այդ թվում ընթացիկ տարվա շահույթը, գլխավոր պահուստը: Կապիտալի մեկ այլ բաղադրիչ է երկրորդային կապիտալը, որը ընդգրկում է վերագնահատման պահուստները:

Ռիսկով կշռված ակտիվները չափվում են ըստ ռիսկերի կշիռների՝ դասակարգված համաձայն վարկային, շուկայական և գործառնական ռիսկերի գնահատման:

2013 և 2012թթ. դեկտեմբերի 31-ի դրությամբ հիմնական կապիտալը, ռիսկով կշռված ակտիվները և կապիտալի համարժեքության դրույքաչափի հաշվարկը՝ համաձայն ՀՀ կենտրոնական բանկի պահանջների, ներկայացված է ստորև.

| Հազար ՀՀ դրամ                             | Աուդիտ չարված     |            |
|---|-------------------|------------|
|   | 2013              | 2012       |
| Հիմնական կապիտալ                          | 13,604,775        | 11,563,986 |
| Երկրորդային կապիտալ                       | 4,598,089         | 635,781    |
| <b>Ընդամենը՝ ընդհանուր կապիտալ</b>        | <b>18,202,864</b> | 12,199,767 |
| Ռիսկով կշռված ակտիվներ                    | 71,286,097        | 55,606,823 |
| <b>Կապիտալի համարժեքության դրույքաչափ</b> | <b>25.53%</b>     | 21.94%     |

Ժամանակաշրջանի ընթացքում Բանկը պահպանել է կապիտալի համարժեքության նկատմամբ բոլոր պահանջները:

2009թ. հունվարի 1-ից ՀՀ կենտրոնական բանկի կողմից սահմանվում է ընդհանուր կապիտալի նվազագույն չափ 5,000,000 հազար ՀՀ դրամ գումարով:

# Հայտարարություն

Բանկի ղեկավարության կողմից 2013 թվականի տարեկան ֆինանսական հաշվետվություններին կից ներկայացվող

Բանկի ղեկավարությունը հայտարարում է, որ պատասխանատվություն է կրում.

1) բանկի ֆինանսական վիճակը (բոլոր էական առումներով) արժանահավատորեն արտացոլող ֆինանսական հաշվետվությունների պատրաստման և հաստատման համար, մասնավորապես՝

ա. հաշվապահական հաշվառման քաղաքականության ընտրության, խորհրդի կողմից հաստատման և դրա հետևողականորեն կիրառման համար,

բ. հիմնավորված գնահատումներ և հաշվարկներ կատարելու համար,

գ. Հաշվապահական հաշվառման միջազգային ստանդարտների պահանջների պահպանման, իսկ հաշվապահական հաշվառման միջազգային ստանդարտներից շեղումների դեպքում՝ ֆինանսական հաշվետվություններին կից ծանոթագրություններում այդ շեղումների բացահայտման համար,

դ. հաշվապահական հաշիվների գրանցումների ճշգրիտ վարման համար,

ե. ֆինանսական հաշվետվությունները բանկի գործունեության անընդհատության հիման վրա պատրաստելու համար, ընդ որում Բանկի ղեկավարությունը մտադիր չէ կամ պատճառ չունի դիտարկելու Բանկը լուծարելու կամ գործունեությունը դադարեցնելու հավանականությունը:

2) Հայաստանի Հանրապետության կենտրոնական բանկի կողմից սահմանված բանկերի ներքին հսկողության իրականացման նվազագույն պայմաններին համապատասխանող արդյունավետ և հուսալի ներքին հսկողության համակարգի մշակման, ներդրման և գործունեության ապահովման համար,

3) բանկի ֆինանսական վիճակի վերաբերյալ ժամանակին և բավարար ճշտությամբ տեղեկատվություն ապահովող, Հայաստանի Հանրապետության օրենսդրությանը և հաշվապահական հաշվառման ստանդարտներին համապատասխանող հաշվապահական հաշվառման գործուն համակարգի ներդրման համար,

4) բանկի ակտիվների պահպանության, խարդախությունների և անճշտությունների բացահայտման ու կանխման ուղղությամբ՝ իր իրավասությունների սահմաններում, միջոցներ ձեռնարկելու համար:

Գործադիր տնօրեն

Գ. Մաչանյան

Գլխավոր հաշվապահ

Ս. Բաղդասարյան

08.04.14թ.

# Ֆինանսական վերլուծություն

Բանկի կողմից պատրաստված տարեկան ֆինանսական  
հաշվետվություններին կից ներկայացվող

2013 թվականին Բանկը շարունակել է կայուն զարգանալ և նոր ձեռքբերումներ արձանագրել՝  
ՀՀ բանկային համակարգում ամրապնդելով իր մրցակցային դիրքերը:

Իր գործունեության 9 տարիների ընթացքում Բանկը շարունակել է զարգանալ՝ ապահովելով  
իր կողմից մատուցվող ծառայությունների թե որակական, և թե քանակական աճ, արդյունավետ  
կերպով մշակել և ներդրել է նոր ծառայություններ ու պրոդուկտներ:

Չնայած Բանկային համակարգում նկատվող մրցակցության սրացման միտումներին, ինչը  
հատկապես արտահայտվում է տարատեսակ վարկային ռեսուրսների առաջարկի ավելացմամբ,  
այդ թվում՝ միջազգային կազմակերպությունների կողմից առաջարկվող մատչելի ծրագրերի  
շրջանակներում, Բանկին հաջողվել է տարին ամփոփել գործունեության հիմնական ցուցանիշների  
աճով:

Բանկի գործունեության ընդլայնման և զարգացման համար որպես էական իրադարձություն  
կարելի է արձանագրել 2013 թվականի ընթացքում Բանկի կանոնադրական կապիտալի  
ավելացման փաստը: Բանկի կանոնադրական կապիտալը համարվել է 3.1 մլրդ ՀՀ դրամի չափով  
«ԲԵԼԵԳԻՆԳՍՍԱՉԵՓԻՋ ՋՈՆԳՈ» ՍՊԸ-ի կողմից և 2013թ. վերջի դրությամբ այն կազմել է 10.1  
մլրդ ՀՀ դրամ՝ գերազանցելով նախորդ տարվա նույն ցուցանիշը 44%-ով:

Հաշվետու տարվա ընթացքում Բանկի ընդհանուր ակտիվները նախորդ  
ժամանակահատվածի համեմատությամբ աճել են 15 մլրդ ՀՀ դրամով կամ 28%-ով՝ կազմելով 69,8  
մլրդ ՀՀ դրամ:

2013թ.-ի արդյունքներով Բանկը ստացել է 1,74 մլրդ ՀՀ դրամ զուտ շահույթ և իր  
գործունեության սկզբից չբաշխված շահույթը կազմել է 4,74 մլրդ ՀՀ դրամ: Բացի այդ Բանկի  
գործունեության ողջ ընթացքում չբաշխված շահույթից Բանկի գլխավոր պահուստին կատարվել է  
2.0 մլրդ ՀՀ դրամի չափով մասհանում:

Բանկն առաջիկայում շահաբաժինների վճարում չի նախատեսում՝ նպատակ ունենալով  
չբաշխված շահույթն ուղղել բանկի ակտիվների ծավալի ավելացմանը: 2013 թ.-ի գործունեության  
արդյունքներով Բանկի ROA-ն կազմել է 2.962%, իսկ ROE-ն՝ 13.69%:

2013թ.-ի ընթացքում Բանկն իրականացրել է հետևյալ էական գործողություններն և ունեցել է  
մի շարք ձեռքբերումներ՝

- 2013թ. Բանկը սկսել է համագործակցել «Բնակարան երիտասարդներին» ՎՎԿ ՓԲԸ-ի  
հետ՝ առավել բարենպաստ պայմաններով հիփոթեքային վարկեր առաջարկելով  
երիտասարդ ընտանիքներին: Հարկ է նշել նաև, որ Բանկը շարունակել է ակտիվ  
աշխատանքներ իրականացնել Ազգային հիփոթեքային ընկերության ծրագրի  
շրջանակներում հիփոթեքային վարկավորման ծավալների ընդլայնման ուղղությամբ:
- 2013թ. Բանկը նաև ստորագրել է փոխըմբռնման հուշագիր Համահայկական Բանկի  
հետ, որի շրջանակներում համագործակցությունը հնարավորություն է ընձեռելու  
ընդարձակել ֆինանսավորման հնարավորությունները՝ երկարաժամկետ  
ներդրումային ծրագրեր իրականացնող արտահանման միտված ձեռնարկությունների  
համար առաջարկելով համաֆինանսավորման տարբեր փաթեթներ: Հարկ է նշել, որ  
համագործակցության շրջանակներում առաջին համատեղ գործարքն արդեն  
իրականացվել է:

- Հաճախորդների թվաքանակի աճին զուգահեռ Բանկը 2013թ. շարունակել է հաճախորդների բարձրորակ սպասարկումը՝ սկզբունքորեն վերանայելով հաճախորդների սպասարկման և ծառայությունների մատուցման պայմանները, մեխանիզմներն ու տեխնոլոգիաները, այն ավելի որակյալ, գրավիչ և հաճախորդների տեսանկյունից ավելի հարմարավետ դարձնելու նպատակով:
- 2013թ. Բանկը շարունակել է նաև իր ակտիվ ներդրումային գործունեությունը՝ պահպանելով պետական պարտատոմսերի շուկայի Գործակալի կարգավիճակը և հանդես գալով որպես իր հաճախորդների կողմից թողարկվող արժեթղթերի մարքեթ-մեյքեր:
- Բանկը կազմակերպել է «Ազգային հիփոթեքային ընկերություն» ՎՎԿ ՓԲԸ կողմից թողարկված 3.4 մլրդ ՀՀ դրամ ընդհանուր անվանական ծավալով գեղչատոկոսային պարտատոմսերի 4 թողարկումների տեղաբաշխումը «Նասդաք ՕԷՄԵԶՍ Արմենիա» ԲԲԸ-ում: 2013թ. հունվարին ավարտվել է նաև «ԱՐՑԱԽ ՀԷԿ» ԲԲԸ կողմից թողարկված 6.0 մլն ԱՄՆ դոլար ընդհանուր անվանական ծավալով անվանական արժեկտրոնային պարտատոմսերի առաջին թողարկման տեղաբաշխումը:

Ներդրումային գործառնությունների մասով Բանկը շարունակելու է մատուցել իր կողմից արդեն իսկ մշակված ծառայությունները, ինչպես նաև իրականացնել նոր պրոդուկտների մշակման և զարգացման գծով աշխատանքներ: Նոր պրոդուկտների գծով Բանկը նախատեսում է ներդնել և իր հաճախորդներին առաջարկել օտարերկրյա բաժնետոմսերի, միջազգային ֆոնդային ինդեքսների ու հումքային ապրանքների ֆյուչերսային և օպցիոն պայմանագրերով գործարքների իրականացման մեխանիզմներ: Գործունեության ակտիվացման հնարավոր ուղղություններից են բրոքերային ծառայությունների զարգացումը, մասնավորապես՝ միջազգային շուկաներում հաճախորդներին մատուցվող արժեթղթերի մարժինալ գործարքների իրականացման հնարավորությունների ընդլայնումը, ինչպես նաև մետաղական հաշիվների և ոսկով գործառնությունների գծով ծառայությունների մատուցումը և այլն: Այս ամենը հնարավորություն է տալիս Բանկին՝ իրականացնել իր միջնաժամկետ ծրագրային նպատակները:

Բանկն իր միջոցները տեղաբաշխում է հիմնականում 2 ուղղություններով՝ տնտեսության վարկավորում և ներդրումային գործունեություն, որոնք 2013թ.-ի վերջին կազմում էին Բանկի ակտիվների շուրջ 80%-ը: Մնացած 20%-ը Բանկը հիմնականում տեղաբաշխում է իրացվելիության կարգավորման գործիքներում:

2013թ.-ի տարվա վերջի դրությամբ Բանկի վարկային պորտֆելը նախորդ նույն ժամանակաշրջանի համեմատ աճել է մոտ 8.5%-ով՝ կազմելով 25.6 մլրդ ՀՀ դրամ:

2013թ.-ի տվյալներով տնտեսությանը տրամադրված վարկային պորտֆելի միջին տարեկան ծավալը կազմել է 25.2 մլրդ ՀՀ դրամ 13.19 % միջին եկամտաբերությամբ:

Վարկային ռիսկի կառավարման նպատակով Բանկը մշտապես ուշադրության կենտրոնում է պահում վարկային պորտֆելի՝ ըստ աշխարհագրական դիրքի և տնտեսության ճյուղերի դիվերսիֆիկացիան:

Բանկում ձևավորված արժեթղթերի սեփական պորտֆելի միջին տարեկան ծավալը անվանական արժեքով կազմել է մոտ 21.5 մլրդ ՀՀ դրամ՝ 14.2% (գնման գնով 15.96%) միջին եկամտաբերությամբ:

Բանկի համար միջոցների ներգրավման հիմնական աղբյուրները երկուսն են՝ բանկերից ու այլ ֆինանսական հաստատություններից և հաճախորդներից ներգրաված ցպահանջ և ժամկետային ավանդները: Հաճախորդներից ներգրավումները ցպահանջ և ժամկետային

ավանդների տեսքով տարվա ընթացքում ավելի քան 3.8 մլրդ ՀՀ դրամով գերակատարել են պլանավորված 19.5 մլրդ ՀՀ դրամի ցուցանիշը, 31.12.13թ.-ի դրությամբ կազմելով ընդհանուր պարտավորությունների 47.96%-ը (23.4 մլրդ ՀՀ դրամ): Մնացած մասը բաժին է ընկնում ռեպո համաձայնագրերով ներգրավված միջոցներին (պարտավորությունների 34.4%-ը) և բանկերից ու այլ ֆինանսական հաստատություններից ներգրավումներին (պարտավորությունների 12.9%-ը):

Հաճախորդներից ներգրավված միջոցների տարեկան միջին կշռված տոկոսադրույքը կազմել է արտարժույթային ռեսուրսների համար 7.27%, ՀՀ դրամով ռեսուրսների համար՝ 10.62%: Բանկերից և այլ ֆինանսական կազմակերպություններից ներգրավված միջոցների տարեկան միջին կշռված տոկոսադրույքը կազմել է արտարժույթային ռեսուրսների համար 5.71 % իսկ ՀՀ դրամով ռեսուրսների համար՝ 8.96% :

Ընդհանուր առմամբ Բանկի միջոցների ներգրավման տարեկան միջին կշռված տոկոսադրույքը կազմել է 7.45%, ընդ որում՝ 6.93% արտարժույթային ներգրավված ռեսուրսների և 8.27% ՀՀ դրամով ներգրավված ռեսուրսների համար:

Բանկը շատ է կարևորում միջազգային վարկատու կազմակերպությունների հետ համագործակցությունը, քանի որ այն բացի կայուն, երկարաժամկետ և մատչելի միջոցների աղբյուր հանդիսանալուց, նպաստում է նաև Բանկի աշխատողների մասնագիտական պատրաստվածության և ամենատարբեր ներդրողների և գործընկերների շրջանում Բանկի հեղինակության բարձրացմանը:

ՎՋԵԲ-ի և Բանկի գործընկերության հիմքերը դրվել են դեռևս 2010թ-ին: Այդ տարի կնքվել է 5.0 մլն ԱՄՆ դոլարի պայմանագիր՝ Փոքր և Միջին Ձեռնարկությունների (ՓՄՁ) վարկավորման և 3.0 մլն ԱՄՆ դոլարի համաձայնագիր՝ Առևտրի ֆինանսավորման ծրագրերի (ԱՖԾ) իրականացման նպատակով: 2012-13թթ.-ի ընթացքում ՎՋԵԲ-ի կողմից ԱՖԾ-ի շրջանակներում տրամադրված միջոցների սահմանաչափն ավելացել է 6.0 մլն ԱՄՆ դոլարով և կազմում է 9.0 մլն ԱՄՆ դոլար: ՎՋԵԲ-ի և Բանկի միջև ձեռք է բերվել պայմանավորվածություն այլ ծրագրերի շրջանակներում հետագա համագործակցության վերաբերյալ:

2014թ. Բանկը կսկսի համագործակցությունը նաև Ասիական Չարգացման Բանկի հետ առևտրի ֆինանսավորման գծով արդեն իսկ հաստատված 2 մլն ԱՄՆ դոլար սահմանաչափի շրջանակներում:

Բանկը շարունակել է համագործակցությունը FCI միջազգային ֆակտորինգային ընկերության և «Գերմանահայկական հիմնադրամ» ԾԿԳ Հիմնարկի ՓՄՁ վարկավորման ու «Վերականգնվող էներգիայի զարգացում» վարկային ծրագրերի շրջանակներում:

Բանկը նախատեսում է ընդլայնել իր գործընկերների շրջանակը՝ շեշտադրելով միջազգային կազմակերպությունների հետ համագործակցությունը: Այս նպատակով Բանկը շարունակելու է ակտիվ գործունեություն ծավալել ինչպես առկա գործընկերների մասով համագործակցության ընդլայնման, այնպես էլ նոր միջազգային կառույցների հետ համագործակցության հաստատման ու զարգացման ուղղությամբ:

Խորհրդի անդամներ՝

Աշոտ Սալմազարյան

Գևորգ Չաքմիշյան

## Եզրակացություն

ՀՀ կենտրոնական բանկի կողմից սահմանված ներքին հսկողության իրականացման նվազագույն պայմաններին համապատասխանության վերաբերյալ

«ԱՐՄՍՎԻՍԲԱՆԿ» ՓԲԸ-ի Ներքին աուդիտը Բանկի Խորհրդին է ներկայացնում ՀՀ կենտրոնական բանկի կողմից սահմանված ներքին հսկողության իրականացման նվազագույն պայմաններին համապատասխանության վերաբերյալ սույն եզրակացությունը՝ հիմք ընդունելով ՀՀ կենտրոնական բանկի Խորհրդի 2007 թվականի թիվ 205-Ն որոշմամբ հաստատված «Բանկերի հրապարակվող հաշվետվությունների օրինակելի ձևերի լրացման ցուցումների» 1.16 կետի պահանջը:

Հաշվի առնելով 2013 թվականի և նախորդ տարիների ընթացքում Ներքին աուդիտի կողմից կատարված աշխատանքները, մասնավորապես՝ ուսումնասիրված ներքին իրավական ակտերը, վերստուգված գործարքները և Բանկի ընդհանուր գործունեությունը, Բանկի ներքին հսկողության համակարգը, ընդհանուր առմամբ, ապահովում է «Բանկերի ներքին հսկողության իրականացման նվազագույն պայմաններով» սահմանված նպատակների իրականացումը:

Ելնելով Ներքին աուդիտի կողմից կատարված աշխատանքների արդյունքներից՝ Ներքին աուդիտը հավաստում է, որ Բանկի գործունեությունը համապատասխանում է ՀՀ կենտրոնական բանկի Խորհրդի կողմից հաստատված «Բանկերի ներքին հսկողության իրականացման նվազագույն պայմաններին»:

Ներքին աուդիտի ղեկավար

Արկադի Փինաչյան

08.04.2014թ.

Ֆինանսական հաշվետվություններ և  
անկախ աուդիտորի եզրակացություն

«Արմավիսբանկ» փակ բաժնետիրական  
Ընկերություն

31 դեկտեմբերի 2012թ.

## Բովանդակություն

|  | <b>Էջ</b> |
|--|-----------|
| Անկախ աուդիտորի եզրակացություն                           | 1         |
| Համապարփակ ֆինանսական արդյունքների մասին հաշվետվություն  | 3         |
| Ֆինանսական վիճակի մասին հաշվետվություն                   | 4         |
| Սեփական կապիտալում փոփոխությունների մասին հաշվետվություն | 5         |
| Դրամական միջոցների հոսքերի մասին հաշվետվություն          | 6         |
| Ֆինանսական հաշվետվություններին կից ծանոթագրություններ    | 7         |





# Grant Thornton

An instinct for growth™

## Անկախ աուդիտորի եզրակացություն

**Գրանթ Թորնթոն ՓԲԸ**

ՀՀ, ք. Երևան 0012

Վաղարշյան 8/1

Հ. + 374 10 260 964

Ֆ. + 374 10 260 961

**Grant Thornton CJSC**

8/1 Vagharshyan str.

0012 Yerevan, Armenia

T + 374 10 260 964

F + 374 10 260 961

[www.granthornton.am](http://www.granthornton.am)

«Արմավիսբանկ» ՓԲԸ-ի բաժնետիրոջը և Խորհրդին.

Մեր կողմից իրականացվել է «Արմավիսբանկ» Փակ Բաժնետիրական Ընկերության՝ (այսուհետև «Բանկ») կից ներկայացված ֆինանսական հաշվետվությունների աուդիտ, ընդ որում այդ հաշվետվությունները ներառում են 2012թ. դեկտեմբերի 31-ի դրությամբ ֆինանսական վիճակի մասին հաշվետվությունը, նույն ամսաթվին ավարտված տարվա համապարփակ ֆինանսական արդյունքների, սեփական կապիտալում փոփոխությունների և դրամական միջոցների հոսքերի մասին հաշվետվությունները, ինչպես նաև հաշվապահական հաշվառման քաղաքականության ամփոփ նկարագիրը և այլ պարզաբանող ծանոթագրություններ:

*Ղեկավարության պատասխանատվությունը ֆինանսական հաշվետվությունների համար*

Բանկի ղեկավարությունը պատասխանատու է Ֆինանսական հաշվետվությունների միջազգային ստանդարտներին համապատասխան ֆինանսական հաշվետվությունների կազմման և ճշմարիտ ներկայացման համար: Այդ նպատակով ղեկավարությունը սահմանում է անհրաժեշտ վերահսկողության համակարգ, որը թույլ է տալիս պատրաստել ֆինանսական հաշվետվություններ, որոնք ազատ են խարդախության կամ սխալի արդյունքում էական խեղաթյուրումից:

*Աուդիտորի պատասխանատվություն*

Մենք պատասխանատու ենք աուդիտի միջազգային ստանդարտներին համապատասխան մեր կողմից իրականացված աուդիտի հիման վրա նշված ֆինանսական հաշվետվությունների վերաբերյալ մեր արտահայտած կարծիքի համար: Այդ ստանդարտներով պահանջվում է աուդիտը պլանավորել և անցկացնել՝ ֆինանսական հաշվետվությունների էական խեղաթյուրումներից զերծ լինելու վերաբերյալ ողջամիտ երաշխիքներ ձեռք բերելու նպատակով:

Աուդիտորական աշխատանքները ներառում են ֆինանսական հաշվետվություններում ու համապատասխան ծանոթագրություններում արտացոլված տվյալները հիմնավորող փաստերի ձեռքբերման նպատակով մշակված ընթացակարգեր, որոնց ընտրությունը






կախված է խարդախությունների և սխալների հետևանքով ֆինանսական հաշվետվություններում էական խեղաթյուրումների ռիսկերի առկայության վերաբերյալ աուդիտորական գնահատումներից: Ռիսկերի գնահատումները կատարելիս՝ աուդիտորը մշակում է համապատասխան ընթացակարգեր ֆինանսական հաշվետվությունների կազմման և ճշմարիտ ներկայացման համար կիրառվող ներքին վերահսկողության գնահատման, այլ ոչ թե ընկերության ողջ ներքին վերահսկողության արդյունավետության վերաբերյալ կարծիք կազմելու համար: Աուդիտորական աշխատանքները ներառում են նաև կիրառված հաշվապահական հաշվառման սկզբունքների և դեկլարության կողմից կատարված գնահատումների, ինչպես նաև ֆինանսական հաշվետվությունների ընդհանուր ներկայացման գնահատումը:

Մենք համոզված ենք, որ ձեռք ենք բերել բավականաչափ համապատասխան աուդիտորական ապացույցներ մեր կարծիքն արտահայտելու համար:

*Կարծիք*

Մեր կարծիքով ֆինանսական հաշվետվությունները տալիս են 2012թ. դեկտեմբերի 31-ի դրությամբ «Արմավիսբանկ» ՓԲԸ-ի ֆինանսական վիճակի և նույն ամսաթվին ավարտված տարվա ֆինանսական արդյունքների և դրամական հոսքերի ճշմարիտ և իրական պատկերը՝ համաձայն Ֆինանսական հաշվետվությունների միջազգային ստանդարտների:

Գագիկ Գյուլբուդաղյան  
Տնօրեն/բաժնետեր

Արմեն Վանյան  
Աուդիտոր 

Գրանք Թորնթոն ՓԲԸ  
15 ապրիլի, 2013թ.  
ք. Երևան



## Համապարփակ ֆինանսական արդյունքների մասին հաշվետվություն

| Հազար ՀՀ դրամ  | Ծանոթ. | 2012թ. դեկտեմբերի 31-ին ավարտված տարվա համար | 2011թ. դեկտեմբերի 31-ին ավարտված տարվա համար |
|--|--------|--|--|
| Տոկոսային և նմանատիպ եկամուտներ  | 6      | 5,658,875                                    | 4,326,816                                    |
| Տոկոսային և նմանատիպ ծախսեր  | 6      | (2,789,424)                                  | (2,038,730)                                  |
| <b>Ձուտ տոկոսային եկամուտներ</b>   |        | <b>2,869,451</b>                             | <b>2,288,086</b>                             |
| Կոմիսիոն և այլ վճարների տեսքով եկամուտներ  | 7      | 104,605                                      | 150,532                                      |
| Կոմիսիոն և այլ վճարների տեսքով ծախսեր  | 7      | (21,498)                                     | (22,143)                                     |
| <b>Ձուտ կոմիսիոն և այլ եկամուտներ</b>  |        | <b>83,107</b>                                | <b>128,389</b>                               |
| Ձուտ առևտրային եկամուտ   | 8      | 37,095                                       | 128,796                                      |
| Վաճառքի համար մատչելի ներդրումներից զուտ շահույթ   |        | 62,176                                       | 60,788                                       |
| Այլ եկամուտներ   | 9      | 152,507                                      | 99,728                                       |
| Վարկային կորուստների արժեզրկման ծախս   | 17     | (322,282)                                    | (300,706)                                    |
| Անձնակազմի գծով ծախսեր   | 10     | (627,948)                                    | (580,023)                                    |
| Հիմնական միջոցների մաշվածություն   | 19     | (56,460)                                     | (55,020)                                     |
| Ոչ նյութական ակտիվների ամորտիզացիա   | 20     | (7,978)                                      | (7,698)                                      |
| Այլ ծախսեր   | 11     | (212,952)                                    | (258,343)                                    |
| <b>Շահույթ մինչև հարկում</b>   |        | <b>1,976,716</b>                             | <b>1,503,997</b>                             |
| Շահութահարկի գծով ծախս   | 12     | (351,745)                                    | (305,114)                                    |
| <b>Տարվա շահույթ</b>   |        | <b>1,624,971</b>                             | <b>1,198,883</b>                             |
| <b>Այլ համապարփակ եկամուտ</b>  |        |  |  |
| Իրական արժեքի փոփոխությունից չվաստակված զուտ օգուտ   |        | 509,220                                      | 275,477                                      |
| Վաճառքի համար մատչելի ներդրումների իրացումից ֆինանսական արդյունքին փոխանցված զուտ վնաս/(օգուտ) |        | (266,069)                                    | 31,254                                       |
| Այլ համապարփակ եկամուտին վերաբերող բաղկացուցիչ մասի շահութահարկ                                |        | (48,630)                                     | (61,346)                                     |
| <b>Տարվա այլ համապարփակ եկամուտ հարկումից հետո</b>   |        | <b>194,521</b>                               | <b>245,385</b>                               |
| <b>Ընդամենը տարվա համապարփակ եկամուտ</b>   |        | <b>1,819,492</b>                             | <b>1,444,268</b>                             |

7-ից 58 էջերում ներկայացված ծանոթագրությունները կազմում են ֆինանսական հաշվետվությունների բաղկացուցիչ մասը:

## Ֆինանսական վիճակի մասին հաշվետվություն

| Հազար ՀՀ դրամ   |        | 2012թ. դեկտեմբերի<br>31-ին ավարտված<br>տարվա համար | 2011թ. դեկտեմբերի<br>31-ին ավարտված<br>տարվա համար |
|---|--------|--|--|
|   | Ծանոթ. |  |  |
| <b>ԱԿՏԻՎՆԵՐ</b>   |        |  |  |
| Դրամական միջոցներ և մնացորդներ ՀՀ կենտրոնական բանկում           | 13     | 4,799,612  | 5,694,191  |
| Թանկարժեք մետաղներ  | 14     | 84,567   | 49,542   |
| Պահանջներ այլ ֆինանսական կազմակերպությունների նկատմամբ          | 15     | 3,134,471  | 3,693,617  |
| Ածանցյալ ֆինանսական ակտիվներ                                    | 16     | 186  | 20,764   |
| Հաճախորդներին տրված վարկեր և փոխառություններ                    | 17     | 27,341,299   | 21,841,997   |
| Վաճառքի համար նատչելի ներդրումներ                               | 18     | 5,055,014  | 4,381,926  |
| Հետզման պայմանագրերով գրավադրված արժեթղթեր                      | 26     | 13,222,935   | 11,442,926   |
| Հիմնական միջոցներ   | 19     | 758,132  | 648,561  |
| Ոչ նյութական ակտիվներ   | 20     | 35,806   | 43,784   |
| Այլ ակտիվներ  | 21     | 143,596  | 161,448  |
| <b>Ընդամենը՝ ակտիվներ</b>                                       |        | <b>54,575,618</b>                                  | <b>47,978,756</b>                                  |
| <b>ՊԱՐՏԱՎՈՐՈՒԹՅՈՒՆՆԵՐ ԵՎ ՍԵՓԱԿԱՆ ԿԱՊԻՏԱԼ</b>                    |        |  |  |
| <b>Պարտավորություններ</b>                                       |        |  |  |
| Պարտավորություններ ՀՀ ԿԲ-ի նկատմամբ                             | 22     | 15,464,966   | 11,977,387   |
| Ածանցյալ ֆինանսական պարտավորություններ                          | 16     | 293  | 5,506  |
| Առևտրային պարտավորություններ                                    | 15,17  | -  | 798,055  |
| Պարտավորություններ այլ ֆինանսական կազմակերպությունների նկատմամբ | 23     | 7,614,530  | 8,584,986  |
| Պարտավորություններ հաճախորդների նկատմամբ                        | 24     | 18,549,952   | 15,740,237   |
| Ընթացիկ հարկի գծով պարտավորություն                              |        | 230,957  | 104,576  |
| Հետաձգված հարկային պարտավորություն                              | 12     | 95,683   | 61,929   |
| Այլ պարտավորություններ  | 25     | 325,709  | 232,044  |
| <b>Ընդամենը՝ պարտավորություններ</b>                             |        | <b>42,282,090</b>                                  | <b>37,504,720</b>                                  |
| <b>Սեփական կապիտալ</b>  |        |  |  |
| Բաժնետիրական կապիտալ  | 27     | 7,002,000  | 7,002,000  |
| Գլխավոր պահուստ   |        | 1,500,000  | 1,000,000  |
| Այլ պահուստներ  |        | 295,247  | 100,726  |
| Զբաղիված շահույթ  |        | 3,496,281  | 2,371,310  |
| <b>Ընդամենը՝ սեփական կապիտալ</b>                                |        | <b>12,293,528</b>                                  | <b>10,474,036</b>                                  |
| <b>Ընդամենը՝ պարտավորություններ և սեփական կապիտալ</b>           |        | <b>54,575,618</b>                                  | <b>47,978,756</b>                                  |

Ֆինանսական հաշվետվությունները՝ ներկայացված 3-ից 58 էջերում, ստորագրվել են Բանկի գործադիր տնօրենի կողմից 2013 թվականի ապրիլի 15-ին:

7-ից 58 էջերում ներկայացված ծանոթագրությունները կազմում են ֆինանսական հաշվետվությունների բաղկացուցիչ մասը:

Գևորգ ՄԱՉԱՆՅԱՆ  
 Գործադիր տնօրեն

Սեդրակ ԲԱՂԴԱՍԱՐՅԱՆ  
 Գլխավոր հաշվապահ

## Սեփական կապիտալում փոփոխությունների մասին հաշվետվություն

Հազար ՀՀ դրամ

|   | Բաժնե-<br>տիրական<br>կապիտալ | Գլխավոր<br>պահուստ | Վաճառքի համար<br>մատչելի<br>ներդրումների գծով<br>վերագնա-<br>հատման պահուստ | Չբաշխված<br>շահույթ | Ընդամենը          |
|---|------------------------------|--------------------|---|---------------------|-------------------|
| <b>Հաշվեկշիռը 2011թ. հունվարի 1-ի դրությամբ</b>   | <b>7,002,000</b>             | <b>500,000</b>     | <b>(144,659)</b>  | <b>1,672,427</b>    | <b>9,029,768</b>  |
| Հատկացում պահուստին   | -                            | 500,000            | -   | (500,000)           | -                 |
| Սեփականատերերի հետ գործարքներ   | -                            | 500,000            | -   | (500,000)           | -                 |
| Տարվա շահույթ   | -                            | -                  | -   | 1,198,883           | 1,198,883         |
| <b>Այլ համապարփակ եկամուտ</b>   |                              |                    |   |                     |                   |
| Իրական արժեքի փոփոխությունից<br>չվաստակված զուտ օգուտ   | -                            | -                  | 275,477   | -                   | 275,477           |
| Վաճառքի համար մատչելի ներդրումների<br>իրացումից ֆինանսական արդյունքին<br>փոխանցված զուտ վնաս  | -                            | -                  | 31,254  | -                   | 31,254            |
| Այլ համապարփակ եկամուտին<br>վերաբերող բաղկացուցիչ մասի<br>շահութահարկ                         | -                            | -                  | (61,346)  | -                   | (61,346)          |
| Ընդամենը տարվա համապարփակ<br>եկամուտ  | -                            | -                  | 245,385   | 1,198,883           | 1,444,268         |
| <b>Հաշվեկշիռը 2011թ. դեկտեմբերի 31-ի դրությամբ</b>  | <b>7,002,000</b>             | <b>1,000,000</b>   | <b>100,726</b>  | <b>2,371,310</b>    | <b>10,474,036</b> |
| Հատկացում պահուստին   | -                            | 500,000            | -   | (500,000)           | -                 |
| Սեփականատերերի հետ գործարքներ   | -                            | 500,000            | -   | (500,000)           | -                 |
| Տարվա շահույթ   | -                            | -                  | -   | 1,624,971           | 1,624,971         |
| <b>Այլ համապարփակ եկամուտ</b>   |                              |                    |   |                     |                   |
| Իրական արժեքի փոփոխությունից<br>չվաստակված զուտ օգուտ   | -                            | -                  | 509,220   | -                   | 509,220           |
| Վաճառքի համար մատչելի ներդրումների<br>իրացումից ֆինանսական արդյունքին<br>փոխանցված զուտ օգուտ | -                            | -                  | (266,069)   | -                   | (266,069)         |
| Այլ համապարփակ եկամուտին<br>վերաբերող բաղկացուցիչ մասի<br>շահութահարկ                         | -                            | -                  | (48,630)  | -                   | (48,630)          |
| Ընդամենը տարվա համապարփակ<br>եկամուտ  | -                            | -                  | 194,521   | 1,624,971           | 1,819,492         |
| <b>Հաշվեկշիռը 2012թ. դեկտեմբերի 31-ի դրությամբ</b>  | <b>7,002,000</b>             | <b>1,500,000</b>   | <b>295,247</b>  | <b>3,496,281</b>    | <b>12,293,528</b> |

## Դրամական միջոցների հոսքերի մասին հաշվետվություն

| Հազար ՀՀ դրամ  | 2012թ. դեկտեմբերի 31-ին ավարտված տարվա համար | 2011թ. դեկտեմբերի 31-ին ավարտված տարվա համար |
|--|--|--|
| <b>Գործառնական գործունեությունից դրամական հոսքեր</b>   |  |  |
| Շահույթ մինչև հարկումը   | 1,976,716                                    | 1,503,997                                    |
| <i>Ճշգրտումներ</i>   |  |  |
| Ակտիվների հնարավոր կորուստների արժեզրկման ծախս   | 322,282                                      | 300,706                                      |
| Մաշվածության և ամորտիզացիոն մասհանումներ   | 64,438                                       | 62,718                                       |
| Ստացվելիք տոկոսներ   | 125,577                                      | (91,148)                                     |
| Վճարվելիք տոկոսներ   | 76,299                                       | 23,762                                       |
| Ոչ առևտրային ակտիվների և պարտավորությունների արտարժույթային վերագնահատումից զուտ (օգուտ)/ վնաս | (55,817)                                     | 38,236                                       |
| Առևտրային գործիքների իրական արժեքի փոփոխությունից զուտ եկամուտ                                 | 15,364                                       | (5,311)                                      |
| <b>Դրամական հոսքեր նախքան գործառնական ակտիվներում և պարտավորություններում փոփոխությունները</b> | <b>2,524,859</b>                             | <b>1,832,960</b>                             |
| <i>(Ավելացում)/նվազում գործառնական ակտիվներում</i>   |  |  |
| Թանկարժեք մետաղներ   | (35,025)                                     | 104,243                                      |
| Պահանջներ այլ ֆինանսական կազմակերպությունների նկատմամբ   | 954,426                                      | 496,379                                      |
| Հաճախորդներին տրված վարկեր և փոխատվություններ  | (5,033,556)                                  | (8,203,723)                                  |
| Այլ ակտիվներ   | 11,910                                       | 31,288                                       |
| <i>Ավելացում/(նվազում) գործառնական պարտավորություններում</i>                                   |  |  |
| Ռեպո համաձայնագրեր ՀՀ ԿԲ-ի հետ   | 3,567,881                                    | 6,343,778                                    |
| Առևտրային պարտավորություններ   | (798,055)                                    | 798,055                                      |
| Պարտավորություններ ֆինանսական կազմակերպությունների նկատմամբ                                    | (1,781,045)                                  | (946,107)                                    |
| Պարտավորություններ հաճախորդների նկատմամբ   | 2,717,104                                    | 2,620,744                                    |
| Այլ պարտավորություններ   | 94,334                                       | 147,916                                      |
| <b>Ձուտ դրամական հոսքեր գործառնական գործունեությունից մինչև շահութահարկը</b>                   | <b>2,222,833</b>                             | <b>3,225,533</b>                             |
| Վճարված շահութահարկ  | (288,723)                                    | (311,562)                                    |
| <b>Գործառնական գործունեությունից զուտ դրամական հոսքեր</b>                                      | <b>1,934,110</b>                             | <b>2,913,971</b>                             |
| <b>Ներդրումային գործունեությունից դրամական հոսքեր</b>  |  |  |
| Ներդրումային արժեթղթերի առք  | (2,370,209)                                  | (2,932,222)                                  |
| Հիմնական միջոցների առք   | (166,173)                                    | (83,744)                                     |
| Հիմնական միջոցների վաճառք  | 142  | 31   |
| Ոչ նյութական ակտիվների առք   | -  | (1,128)                                      |
| <b>Ներդրումային գործունեությունից զուտ դրամական հոսքեր</b>                                     | <b>(2,535,240)</b>                           | <b>(3,017,063)</b>                           |
| <b>Ֆինանսական գործունեությունից դրամական հոսքեր</b>  |  |  |
| ՀՀ ԿԲ-ից ստացված վարկերի մարում  | (66,373)                                     | (19,121)                                     |
| Այլ ֆինանս. կազմակերպ. վարկերի ստացում   | 608,949                                      | 1,248,333                                    |
| Այլ երկարաժամկետ վարկերի ստացում/(մարում)  | (506,854)                                    | 172,266                                      |
| <b>Ֆինանսական գործունեությունից զուտ դրամական հոսքեր</b>                                       | <b>35,722</b>                                | <b>1,401,478</b>                             |
| <b>Դրամական միջոցների և դրանց համարժեքների զուտ աճ/(արտահոսք)</b>                              | <b>(566,408)</b>                             | <b>1,298,386</b>                             |
| Դրամական միջոցներ և դրանց համարժեքներ ժամանակաշրջանի սկզբի դրությամբ                           | 6,071,383                                    | 4,732,924                                    |
| Արտարժույթի փոխարկման ազդեցությունը դրամական միջոցների և դրանց համարժեքների վրա                | 24,048                                       | 40,073                                       |
| <b>Դրամական միջոցներ և դրանց համարժեքներ ժամանակաշրջանի վերջի դրությամբ (ծանոթ.13)</b>         | <b>5,529,023</b>                             | <b>6,071,383</b>                             |
| <b>Լրացուցիչ տեղեկատվություն</b>   |  |  |
| Ստացված տոկոսներ   | 5,791,099                                    | 4,376,295                                    |
| Վճարված տոկոսներ   | (2,872,937)                                  | (2,128,983)                                  |



## Ֆինանսական հաշվետվություններին կից Ծանոթագրություններ

### 1 Գործունեության բնույթը և ընդհանուր տեղեկություններ

«Արմավիսբանկ» ՓԲԸ (այսուհետ՝ Բանկ) հիմնվել է 2004 թվականին և հանդիսանում է փակ բաժնետիրական ընկերություն՝ գործելով Հայաստանի Հանրապետության (այսուհետ՝ ՀՀ) օրենսդրության շրջանակներում: Բանկը գրանցվել է 07 հոկտեմբերի 2004 թվականին ՀՀ կենտրոնական բանկի (այսուհետ՝ ՀՀ ԿԲ) կողմից N84 արտոնագրային համարով:

Բանկի հիմնական գործունեությունը կորպորատիվ, ներդրումային և մասնավոր ֆինանսների կառավարմանը բնորոշ ծառայությունների մատուցումն է՝ ֆինանսական գործիքներում ներդրումներ, ֆիզիկական և իրավաբանական անձանցից ավանդների ներգրավում, ֆինանսավորման (վարկավորում, ֆակտորինգ) և բանկային այլ ծառայությունների մատուցում:

Բանկի գլխավոր գրասենյակը գտնվում է Երևանում: Բանկի իրավաբանական հասցեն է՝ ՀՀ, 0010, ք. Երևան, Վազգեն Սարգսյան 10:

### 2 Գործարար միջավայր

Հայաստանում շարունակական բնույթ են կրում իրականացվող քաղաքական և տնտեսական փոփոխությունները: Որպես զարգացող շուկա, Հայաստանում բացակայում են կատարյալ գործարար միջավայրը և համապատասխան ենթակառուցվածքներ, որոնք սովորաբար գոյություն ունեն ազատ շուկայական տնտեսություն ունեցող երկրներում: Բացի դրանից, տնտեսական պայմանները շարունակում են սահմանափակել գործառնությունների ծավալները ֆինանսական շուկաներում, և ֆինանսական գործիքների իրական արժեքները կարող են չհամապատասխանել իրականացրած գործարքներին: Հետագա տնտեսական զարգացման հիմնական խոչընդոտը տնտեսական և ինստիտուցիոնալ զարգացման ցածր մակարդակն է՝ զուգակցված տարածաշրջանային անկայունությամբ, կենտրոնացված տնտեսական հենքով:

Համաշխարհային տնտեսության աճի նվազման կանխատեսումներով պայմանավորված դեռևս առկա են անորոշություններ ՀՀ հետ համագործակցող երկրների տնտեսությունների վիճակի առումով, ինչը կարող է հանգեցնել արտերկրից ոչ առևտրային դրամային փոխանցումների կրճատմանը, ինչպես նաև հանքահումքային ապրանքների միջազգային գների անկմանը, ինչից Հայաստանի տնտեսությունը գտնվում է մեծ կախման մեջ: Շուկայական ավելի խիստ ճնշումը կարող է հանգեցնել Հայաստանի տնտեսության, ինչպես նաև Բանկի վիճակի վատթարացման: Այնուամենայնիվ, քանի դեռ այս անորոշություններում առկա դատողություններն ու ենթադրությունները շատ են, ղեկավարությունը չի կարող վստահաբար հաշվարկել, թե ինչ չափով դրանք կարող են ազդեցություն ունենալ Բանկի ակտիվների և պարտավորությունների մնացորդային արժեքի վրա:

Հետևաբար, Բանկի ֆինանսական հաշվետվությունները չեն ճշգրտվել դրանց հնարավոր ազդեցությամբ:

### **3 Հաշվետվությունների պատրաստման հիմքերը**

#### **3.1 Համապատասխանությունը**

Սույն ֆինանսական հաշվետվությունները պատրաստվել են համաձայն Ֆինանսական հաշվետվությունների միջազգային ստանդարտների (ՖՀՄՍ), որոնք հաստատվել են Հաշվապահական Հաշվառման Միջազգային Ստանդարտների Խորհրդի (ՀՀՄՍԽ) կողմից և Մեկնաբանությունների՝ հաստատված Ֆինանսական Հաշվետվությունների Մեկնաբանությունների Միջազգային Կոմիտեի կողմից (ՖՀՄՍԿ):

#### **3.2 Չափման հիմքերը**

Ֆինանսական հաշվետվությունները պատրաստվել են իրական արժեքի սկզբունքի հիման վրա ֆինանսական արդյունքներով ճշգրտվող՝ իրական արժեքով հաշվառվող ֆինանսական ակտիվների ու պարտավորությունների, ինչպես նաև վաճառքի համար մատչելի ակտիվների համար, բացառությամբ այն ակտիվների, որոնց իրական արժեքը հնարավոր չէ որոշել: Այլ ֆինանսական ակտիվներն ու պարտավորությունները, ինչպես նաև ոչ ֆինանսական ակտիվներն ու պարտավորությունները հաշվառվում են ամորտիզացված կամ պատմական արժեքով:

#### **3.3 Գործառնական և ներկայացման արժույթ**

Բանկի գործառնական արժույթը դա այն հինական տնտեսական միջավայրի արժույթն է, որտեղ գործում է Բանկը: Բանկի գործառնական և ներկայացման արժույթ է հանդիսանում Հայաստանի Հանրապետության դրամը (այսուհետ՝ ՀՀ դրամ), քանի որ այս արժույթն է լավագույն կերպով արտացոլում ֆինանսական հաշվետվությունների հիմքում ընկած իրադարձությունների և Բանկի գործարքների տնտեսական բովանդակությունը: Սույն ֆինանսական հաշվետվությունները հիմնված են Բանկի հաշվառման գրանցումների վրա, որոնք ճշգրտվել և վերադասակարգվել են ՖՀՄՍ-ին համապատասխանեցնելու նպատակով: Ֆինանսական հաշվետվությունները ներկայացված են ՀՀ դրամով՝ հազարների ճշտությամբ: ՀՀ սահմաններից դուրս դրամը ազատ փոխարկելի չէ:

#### **3.4 Հաշվապահական հաշվառման քաղաքականության փոփոխություններ**

Ընթացիկ տարում Բանկն ընդունել է իր գործունեության համար համապատասխան և 2012թ. հունվարի 1-ից սկսվող ժամանակաշրջանի համար կիրառելի նոր և վերանայված ստանդարտները և մեկնաբանությունները, որոնք հրապարակվել են Հաշվապահական Հաշվառման Միջազգային Ստանդարտների Խորհրդի («ՀՀՄՍԽ») և ՀՀՄՍԽ-ի Հաշվետվությունների Մեկնաբանման Հանձնաժողովի («ՀՄՀ») կողմից: Ընթացիկ տարում ուժի մեջ մտած ստանդարտները և մեկնաբանությունները ազդեցություն չեն ունեցել Բանկի ներկայացված ֆինանսական հաշվետվությունների վրա:

#### **3.5 Բանկի կողմից դեռևս չկիրառվող ստանդարտներ և մեկնաբանություններ**

Սույն ֆինանսական հաշվետվությունների հաստատման օրվա դրությամբ լույս են տեսել մի շարք նոր ստանդարտներ, գործող ստանդարտների վերաբերյալ փոփոխություններ և մեկնաբանություններ, որոնք դեռևս ուժի մեջ չեն մտել: Բանկը վաղաժամկետ չի ընդունել այդ ստանդարտներից և մեկնաբանություններից որևէ մեկը:

Ղեկավարությունը կանխատեսում է, որ կիրառելի նոր ստանդարտներն ու մեկնաբանությունները կընդունվեն Բանկի կողմից՝ դրանց ուժի մեջ մտնելու օրվան հաջորդող առաջիկա ժամանակաշրջանում: Բանկի ֆինանսական հաշվետվությունների համար կիրառելի նոր ստանդարտների, փոփոխությունների ու մեկնաբանությունների վերաբերյալ տեղեկատվությունը ներկայացվում է ստորև: Թողարկվել են նաև այլ նոր



ստանդարտներ և մեկնաբանություններ, որոնք ըստ կանխատեսման էական ազդեցություն չեն ունենա Բանկի ֆինանսական հաշվետվությունների վրա:

**Նոր ստանդարտներ, փոփոխություններ և գոյություն ունեցող ստանդարտների մեկնաբանություններ, որոնք դեռ ուժի մեջ չեն մտել**

*ՀՀՄՍ 32 (փոփոխություն) Ֆինանսական ակտիվների և ֆինանսական պարտավորությունների հաշվանցում*

ՀՀՄՍ 32-ի փոփոխությունները ներառում են կիրառման ուղեցույց ֆինանսական ակտիվների և ֆինանսական պարտավորությունների հաշվանցման համար ՀՀՄՍ 32-ի չափանիշների կիրառման ընթացքում անհամապատասխանությունների վերաբերյալ հետևյալ երկու բնագավառներում.

- «Տվյալ պահին ունի հաշվանցման իրավաբանորեն ամրագրված իրավունք» դրույթի իմաստը՝ փոփոխությունները պարզաբանում են, որ հաշվանցման իրավունքը պետք է իրավաբանորեն ամրագրված լինի կազմակերպության բնականոն գործունեության ընթացքում, կազմակերպության և բոլոր մնացած կողմերի անվճարունակության և սնանկացման դեպքում, և այդ իրավունքը պետք է առկա լինի բոլոր կողմերի համար:
- Քանի որ գործնականում ՀՀՄՍ 32-ում առկա «միաժամանակյա մարման» մեկնաբանության գործնական կիրառման մեջ առկա էր բազմազանություն, ուստի ՀՀՄՍԽ-ն պարզաբանեց գուտ մարման սկզբունքը և ներառեց համախառն մարման համակարգի օրինակ՝ ՀՀՄՍ 32-ի գուտ մարման չափանիշին բավարարող բնութագրիչներով:

Փոփոխությունները ուժի մեջ են մտնում 2014թ. հունվարի 1-ին կամ այդ ամսաթվից հետո սկսվող տարեկան ժամանակաշրջանների համար և ենթական են հետընթաց կիրառման:

*ՖՀՄՍ 9 Ֆինանսական գործիքներ*

ՀՀՄՍԽ-ն նպատակ ունի փոխարինել ՀՀՄՍ 39 «Ֆինանսական գործիքներ՝ ճանաչումը և չափումը», ամբողջապես: Փոխարինող ստանդարտը (ՖՀՄՍ 9) թողարկվում է փուլերով: Մինչ այսօր, լույս են տեսել ֆինանսական ակտիվների և պարտավորությունների ճանաչման, դասակարգման, չափման և ապաճանաչման գլուխները: Արժեզրկման մեթոդոլոգիայի և հեջավորման հաշվառման հետ կապված գլուխները դեռ մշակման փուլում են:

ՀՀՄՍԽ-ն թողարկել է ՖՀՄՍ 9-ի փոփոխություն, որով ՖՀՄՍ-ի կիրառման պարտադիր ժամկետը հետաձգվել է 2013թ-ի հունվարի 1-ից մինչև 2015թ.-ի հունվարի 1-ը: Սա նշանակում է, որ ՀՀՄՍ 39-ի փոխարինման ծրագրի բոլոր փուլերը այժմ կունենան միևնույն պարտադիր կիրառման ժամկետը: Փոփոխությունները նաև ազատում են համեմատական ֆինանսական հաշվետվությունների վերաներկայացման պահանջից ՖՀՄՍ 9-ի կիրառման համար: Այս ազատումը նախկինում հասանելի էր միայն այն ընկերություններին, որոնք նախընտրում են կիրառել ՖՀՄՍ 9-ը մինչև 2012թ.: Այժմ կպահանջվեն նաև հավելյալ անցումային բացահայտումներ՝ ստանդարտի առաջին անգամ կիրառման ընկալմանն օժանդակելու համար:

Ղեկավարությունը դեռ պետք է գնահատի այս նոր ստանդարտի ազդեցությունը Բանկի ֆինանսական հաշվետվությունների վրա:

### *ՖՀՄՄ 13 Իրական արժեքի չափումը*

ՖՀՄՄ 13-ը չի ազդում նրա վրա, թե որ ակտիվները պետք է չափվեն իրական արժեքով, սակայն հստակեցնում է իրական արժեքի սահմանումը և տրամադրում է իրական արժեքի չափման վերաբերյալ ուղեցույց և ընդլայնված բացահայտումներ: Այն ուժի մեջ կմտնի 2013թ. հունվարի 1-ին կամ այդ ամսաթվից հետո սկսվող տարեկան ժամանակաշրջանների համար: Այս ՖՀՄՄ-ն պետք է հետևողականորեն կիրառել և կարիք չկա ներկայացնել համեմատական տեղեկատվություն՝ տրամադրված նախքան այս ՖՀՄՄ-ի սկզբնական կիրառման ժամանակաշրջանների համար: Բանկի ղեկավարությունը դեռ պետք է գնահատի այս նոր ստանդարտի ազդեցությունը ֆինանսական հաշվետվությունների վրա:

### *ՀՀՄՄ 1 Ֆինանսական հաշվետվությունների ներկայացում*

ՀՀՄՄ 1-ի փոփոխությունները պահանջում են կազմակերպությանը այլ համապարփակ եկամուտներում ներկայացված տարրերը խմբավորել այնպիսի խմբերի, որոնք մնացած ՖՀՄՄ-ների համաձայն. ա) հետագայում չեն վերադասակարգվելու շահույթի կամ վնասի և բ) հետագայում վերադասակարգվելու են շահույթի կամ վնասի, երբ առաջանան որոշակի պայմաններ: Այն ուժի մեջ կմտնի 2012թ. հուլիսի 1-ին կամ այդ ամսաթվից հետո սկսվող տարեկան ժամանակաշրջանների համար: Բանկի ղեկավարությունը ակնկալում է, որ սա կփոխի այլ համապարփակ եկամուտների տարրերի ընթացիկ ներկայացումը, սակայն չի ազդի դրանց չափման և ճանաչման վրա:

### **Տարեկան քարտիդիումներ 2009-2011թթ.**

2009-2011թթ-ի քարտիդիումները ուժի մեջ կմտնեն 2013թ. հունվարի 1-ից կամ այդ ամսաթվից հետո սկսվող տարեկան ժամանակաշրջանների համար, թեև հնարավոր է նաև դրանց վաղ կիրառումը:

Ստորև ներկայացված է խնդիրներին ուղղված հակիրճ նկարագրությունը:

### *ՀՀՄՄ 1 Ֆինանսական հաշվետվությունների ներկայացում*

Փոփոխությունը տալիս է պարզաբանում համեմատական տեղեկատվության պահանջների վերաբերյալ, երբ կազմակերպությունը տրամադրում է ֆինանսական վիճակի մասին երրորդ հաշվետվությունը ելնելով ՀՀՄՄ 8-ի պահանջներից, կամ ըստ իր կամքի:

Հետևյալ խնդիրներն ուղղված են ֆինանսական վիճակի վերաբերյալ հաշվետվությանը

- Ֆինանսական վիճակի մասին հաշվետվության սկզբնական մնացորդների համար համեմատական տեղեկատվությունը պահանջվում է, երբ կազմակերպությունը փոխում է հաշվապահական հաշվառման քաղաքականությունը, կամ կատարում է հետընթաց վերահաշվարկներ կամ վերադասակարգումներ, համապատասխան ՀՀՄՄ 8-ի, և
- Ֆինանսական վիճակի մասին հաշվետվության սկզբնական մնացորդների համապատասխան ամսաթիվը հանդիսանում է նախորդ ժամանակաշրջանի սկիզբը: Այլևս չկա պահանջ ֆինանսական վիճակի մասին հաշվետվության սկզբնական մնացորդներին վերաբերվող ծանոթագրությունները ներկայացնելու վերաբերյալ:

Փոփոխությունը նաև հստակեցնում է խնդիրներ նվազագույն պահանջներից դուրս համեմատական տեղեկատվության վերաբերյալ, մասնավորապես

- պարզաբանում է թե արդյոք կազմակերպությունից պետք է պահանջել ներկայացնել ամբողջական ֆինանսական հաշվետվության փաթեթը, երբ այն տրամադրում է նվազագույն համեմատական տեղեկատվության

- պահանջներից դուրս ֆինանսական հաշվետվություններ (օրինակ՝ հավելյալ համեմատական տեղեկատվություն),
- բացատրում է, որ ֆինանսական հաշվետվության հավելյալ տեղեկատվությունը պարտադիր չէ ներկայացնել ամբողջական ֆինանսական հաշվետվության փաթեթի ձևով նվազագույն պահանջներից դուրս ժամանակաշրջանների համար: Ներկայացված յուրաքանչյուր հավելյալ տեղեկատվություն այնուամենայնիվ պետք է ներկայացվի ՖՀՄՍ-ների համաձայն և կազմակերպությունը պետք է ներկայացնի համեմատական տեղեկատվությունը կից ծանոթագրություններում:

#### *ՀՀՄՍ 16 Հիմնական միջոցներ*

Փոփոխությունն ուղղված է սպասարկող սարքավորումների դասակարգմանը: Այն պարզաբանում է, որ խոշոր պահեստամասերը, ռեզերվային սարքավորումները և սպասարկող սարքավորումները պետք է դասակարգվեն, որպես հիմնական միջոց, երբ դրանք համապատասխանում են հիմնական միջոց սահմանմանը ՀՀՄՍ 16-ի համաձայն, իսկ հակառակ դեպքում ճանաչվում են որպես պաշար:

#### *ՀՀՄՍ 32 Ֆինանսական գործիքներ. Ներկայացում*

Փոփոխությունը հատակեցնում է, որ սեփականատերերին կատարված բաշխումներին և կապիտալի գործարքի ծախսումներին վերաբերվող շահութահարկը պետք է հաշվառվի համաձայն ՀՀՄՍ 12-ի «Շահութահարկ»:

### **4 Հաշվապահական հաշվառման քաղաքականություն**

Ներկայացվող հաշվապահական քաղաքականությունը կիրառվել է ֆինանսական հաշվետվությունների պատրաստման ընթացքում: Հաշվապահական քաղաքականությունը կիրառվել է հետևողականորեն:

#### **4.1 Եկամուտների և ծախսերի ճանաչում**

Եկամուտը ճանաչվում է այն դեպքում, երբ հավանական է, որ տնտեսական օգուտները կհոսեն Բանկ և ստացված եկամուտը կարելի է արժանահավատորեն չափել: Ծախսը ճանաչվում է այն ժամանակ, երբ հավանական է, որ տնտեսական օգուտները կարտահոսեն Բանկից և ծախսը կարելի է արժանահավատորեն չափել: Ստորև ներկայացվող չափանիշները նույնպես պետք է հաշվի առնվեն մինչև եկամուտի և ծախսի ճանաչումը:

#### *Տոկոսային եկամուտներ և ծախսեր*

Տոկոսային եկամուտներն ու ծախսերը բոլոր տոկոսաբեր ֆինանսական գործիքների համար, բացառությամբ առևտրային նպատակներով պահվող կամ ֆինանսական արդյունքներով ճշգրտվող՝ իրական արժեքով հաշվառվող գործիքների, համապարփակ ֆինանսական արդյունքների մասին հաշվետվությունում ճանաչվում են որպես «տոկոսային եկամուտ» և «տոկոսային ծախս»՝ օգտագործելով արդյունավետ տոկոսադրույքի մեթոդը:

Եթե ֆինանսական ակտիվի կամ մնանատիպ ֆինանսական ակտիվների խմբի հաշվեկշռային արժեքը նվազում է արժեզրկումից կորուստների պատճառով, տոկոսային եկամուտը շարունակում է ճանաչվել կիրառելով սկզբնական արդյունավետ տոկոսադրույքը՝ նոր հաշվեկշռային արժեքի նկատմամբ:

### *Կոնխիոն և այլ եկամուտներ և ծախսեր*

Վարկերի տրամադրման համար գանձվող վճարները (համապատասխան ծախսերի հետ միասին) հետաձգվում են՝ ճշգրտելով տվյալ վարկի արդյունավետ տոկոսադրույքը: Վարձավճարները, այլ եկամուտները և ծախսերը հինականում ճանաչվում են հաշվեգրման սկզբունքով ծառայությունների մատուցման ընթացքում: Ներդրումային պորտֆելի, այլ կառավարչական և խորհրդատվական ծառայությունների գծով վճարները ճանաչվում են պայմանագրային պայմաններին համապատասխան: Ակտիվների կառավարման գծով վճարները ճանաչվում են ծառայությունների մատուցման ժամանակաշրջանում: Նույն սկզբունքն է կիրառվում կարողությունների կառավարման, ֆինանսական պլանավորման և ակտիվների պահպանման ծառայությունների դեպքում, որոնք ենթադրում են ծառայությունների մատուցման երկար ժամկետ:

### *Շահաբաժիններից եկամուտ*

Եկամուտը ճանաչվում է, երբ Բանկի՝ վճարը ստանալու իրավունքը հաստատված է:

### *Ջուտ առևտրային եկամուտ*

Ջուտ առևտրային եկամուտը ներառում է առևտրային նպատակներով պահվող ֆինանսական ակտիվների և պարտավորությունների իրական արժեքի փոփոխությունից իրացված և չիրացված եկամուտը և ծախսը, տոկոսներից, շահաբաժիններից և արտարժույթային տարբերություններից գոյացող բոլոր եկամուտները և ծախսերը: Ջուտ առևտրային եկամուտը ներառում է նաև արտարժույթի առք ու վաճառքից գուտ եկամուտը կամ ծախսը:

## **4.2 Արտարժույթի փոխարկում**

Արտարժույթով կատարված գործարքները վերահաշվարկվում են գործառնական արժույթով՝ գործարքի օրվա փոխարժեքով: Արտարժույթով արտահայտված առևտրային նպատակներով պահվող ակտիվների և պարտավորությունների փոխարկումից առաջացած օգուտը և վնասը ճանաչվում են համապարփակ ֆինանսական արդյունքների մասին հաշվետվության գուտ առևտրային եկամուտ հոդվածում, մինչդեռ ոչ առևտրային ակտիվների փոխարկումից գոյացող օգուտը և վնասը ճանաչվում են համապարփակ ֆինանսական արդյունքների մասին հաշվետվության այլ եկամուտ կամ այլ ծախս հոդվածում: Արտարժույթով արտահայտված դրամային ակտիվները և պարտավորությունները փոխարկվում են գործառնական արժույթով կիրառելով հաշվապահական հաշվեկշռի ամսաթվի դրությամբ գործող փոխարժեքը:

Արտարժույթով արտահայտված վաճառքի համար մատչելի դրամային արժեթղթերի իրական արժեքում փոփոխությունները վերլուծվում են փոխարժեքային տարբերությունների միջև, որոնք առաջանում են արժեթղթերի ամորտիզացված գումարների փոփոխության և արժեթղթերի հաշվեկշռային արժեքի այլ փոփոխությունների արդյունքում: Ամորտիզացված գումարում փոփոխությունների հետ կապված փոխարժեքային տարբերությունները ճանաչվում են շահույթում կամ վնասում, իսկ հաշվեկշռային արժեքում այլ փոփոխությունները ճանաչվում են այլ համապարփակ եկամուտում:

Պատմական արժեքով հաշվառվող ոչ դրամային արտարժույթային հոդվածները վերահաշվարկվում են գործարքի օրվա փոխարժեքով: Իրական արժեքով հաշվառվող ոչ դրամային արտարժույթային հոդվածները վերահաշվարկվում են իրական արժեքի որոշման օրվա փոխարժեքով: Ոչ դրամային հոդվածների, ինչպիսին են ֆինանսական արդյունքներով ճշգրտվող՝ իրական արժեքով պահվող բաժնետոմսերը, փոխարժեքային տարբերությունները, ներկայացվում են որպես իրական արժեքի փոփոխությունից

շահույթի կամ վնասի մաս: Ոչ դրամային հոդվածների փոխարժեքային տարբերությունները, ինչպես օրինակ՝ վաճառքի համար մատչելի դասակարգված բաժնետոմսերը, ընդգրկվում են կապիտալի վաճառքի համար մատչելի ներդրումների գծով վերագնահատման պահուստում:

Յուրաքանչյուր գործառնության պայմանագրով նախատեսված փոխարժեքի և տվյալ գործառնության օրվա գործող փոխարժեքի տարբերությունից առաջացող օգուտը կամ վնասը հաշվառվում է համապարփակ ֆինանսական արդյունքների մասին հաշվետվության զուտ առևտրային եկամուտ հոդվածի արտարժույթի առք ու վաճառքից զուտ եկամուտ տողում:

Բանկի կողմից ֆինանսական հաշվետվությունների պատրաստման նպատակով օգտագործվել են հետևյալ փոխարժեքները.

|                     | 31 դեկտեմբերի 2012 | 31 դեկտեմբերի 2011 |
|---------------------|--------------------|--------------------|
| ՀՀ դրամ/1 ԱՄՆ դոլար | 403.58             | 385.77             |
| ՀՀ դրամ/1 Եվրո      | 532.24             | 498.72             |

### 4.3 Հարկում

Շահույթի գծով հաշվետու տարվա շահութահարկը բաղկացած է ընթացիկ և հետաձգված հարկերից: Շահութահարկը ճանաչվում է ֆինանսական արդյունքների մասին հաշվետվությունում, բացառությամբ այն հարկերի, որոնց գծով գործառնությունների արդյունքները ճանաչվել են այլ համապարփակ ֆինանսական արդյունքներում, ինչի դեպքում հարկերը նույնպես ճանաչվում են այլ համապարփակ ֆինանսական արդյունքներում:

Ընթացիկ հարկը տարվա համար հարկվող եկամուտից վճարվելիք հարկն է՝ հաշվապահական հաշվեկշռի ամսաթվին գործող հարկային դրույքներով, ինչպես նաև նախորդ տարիների համար վճարված հարկերի ճշգրտումները: Այն դեպքում, երբ ֆինանսական հաշվետվություններն արտոնված են ներկայացման համար մինչև համապատասխան հարկային վճարումները, ապա հարկվող շահույթը կամ կորուստը հիմնվում են մոտավոր թվերի վրա: Հարկային մարմինները կարող են ունենալ ավելի խիստ դիրք հարկային օրենսդրությունը արտաձելու և հարկային հաշվարկումները վերանայելու համար: Որպես արդյունք, հարկային մարմինները կարող են պահանջել լրացուցիչ հարկերի մուծում այն գործարքների գծով, որոնց համար նախկինում պահանջ չի ներկայացվել: Հետևաբար, կարող են առաջանալ նշանակալի լրացուցիչ հարկեր, տույժեր և տուգանքներ: Հարկային ստուգումը կարող է ներառել ստուգման տարվան անմիջապես հաջորդող 3 օրացուցային տարիներ: Որոշ հանգամանքներում հարկային ստուգումը կարող է ներառել ավելի երկար ժամանակաշրջաններ:

Հետաձգված հարկերը հաշվարկվում են հաշվապահական հաշվեկշռի պարտավորությունների մեթոդի համաձայն, որը հաշվի է առնում բոլոր ժամանակային տարբերությունները, որոնք առաջանում են ֆինանսական հաշվետվություններում ճանաչված ակտիվների և պարտավորությունների հաշվեկշռային գումարների և հարկային նպատակներով հաշվարկվող գումարների միջև, բացառությամբ այն դեպքերի, երբ այդ տարբերություններն առաջացել են գուղվիլի նախնական ճանաչման ժամանակ կամ կազմակերպությունների միավորում չհանդիսացող գործառնություններից առաջացող

ակտիվների կամ պարտավորությունների դեպքում և ինչը առաջացման պահին չի ազդում ոչ հաշվապահական, և ոչ էլ հարկման նպատակով հաշվարկվող շահույթի վրա:

Հետաձգված հարկային ակտիվ ճանաչվում է միայն այն չափով, որքանով հավանական է, որ ապագայում առկա կլինի հարկման ենթակա շահույթ, որի հաշվին կարող են օգտագործվել ժամանակավոր տարբերությունները: Հետաձգված հարկային ակտիվները և պարտավորությունները հաշվարկվում են այն հարկային դրույքով, որը ենթադրվում է, որ կգործի ակտիվների իրացման և պարտավորությունների մարման ժամանակ՝ հիմնվելով տվյալ ժամանակաշրջանի կամ հաշվետու ժամանակաշրջանի փաստացի գործող դրույքների վրա:

ՀՀ-ում բանկերն իրենց գործունեության ընթացքում վճարում են նաև այլ հարկեր: Այդ հարկերը ներառված են համապարփակ ֆինանսական արդյունքների մասին հաշվետվության այլ ծախսերում:

#### **4.4 Դրամական միջոցներ և դրանց համարժեքներ**

Դրամական միջոցները և դրանց համարժեքները բաղկացած են կանխիկ դրամից, ՀՀ ԿԲ-ում պահվող միջոցներից և այլ բանկերում հաշիվներից, որոնք կարող են փոխարկվել կանխիկ կարճ ժամանակամիջոցում և չեն ենթարկվում արժեքի փոփոխման զգալի ռիսկի:

Դրամական միջոցները և դրանց համարժեքները հաշվառվում են ամորտիզացված արժեքով:

#### **4.5 Թանկարժեք մետաղներ**

Ոսկին և այլ թանկարժեք մետաղները հաշվառվում են ՀՀ ԿԲ կողմից սահմանվող գներով, ինչը մոտավորապես դրանց իրական արժեքն է և հիմնված է Լոնդոնի Թանկարժեք Մետաղների բորսայի գնանշումների վրա:

Գների տատանումներն արտացոլվում են թանկարժեք մետաղներով գործառնություններից զուտ եկամուտ հոդվածում՝ այլ եկամուտներում կամ ծախսերում:

#### **4.6 Պահանջներ այլ ֆինանսական կազմակերպությունների նկատմամբ**

Իր բնականոն գործունեության ընթացքում Բանկն օգտագործում է այլ բանկերում տարբեր ժամկետայնության բացված ընթացիկ և ավանդային հաշիվներ: Բանկերին տրամադրված ֆիքսված ժամկետով վարկերն ու կանխավճարները հաշվառվում են ամորտիզացված արժեքով՝ օգտագործելով արդյունավետ տոկոսադրույքի մեթոդը: Ոչ ֆիքսված ժամկետներով միջոցներն ամորտիզացվում են Բանկի ղեկավարության կողմից գնահատված ժամկետներում: Ֆինանսական կազմակերպությունների նկատմամբ պահանջների գումարները նվազեցվում են արժեզրկումից պահուստների գումարներով:

#### **4.7 Ֆինանսական գործիքներ**

Բանկը ֆինանսական ակտիվները և պարտավորություններն իր ֆինանսական վիճակի մասին հաշվետվությունում ճանաչում է այն և միայն այն դեպքում, երբ նա դառնում է գործիքի պայմանագրային կողմ: Ֆինանսական ակտիվների և պարտավորությունների սովորական բնույթ կրող առք ու վաճառքների դեպքում դրանք ձևակերպվում են գործարքի օրվա ամսաթվով: Սովորական բնույթ կրող ձեռք բերումների դեպքում, երբ ֆինանսական գործիքը հետագայում պետք է չափվի իրական արժեքով, պայմանագրի օրվա և գործարքի օրվա միջև ընկած ժամանակամիջոցում այն հաշվառվում է նույն սկզբունքով, ինչ որ ձեռք բերված գործիքների դեպքում:

Ֆինանսական ակտիվները և պարտավորությունները սկզբնական ճանաչման ժամանակ չափվում են սկզբնական արժեքով, գումարած գործարքի հետ կապված ցանկացած ծախսումները, բացի ֆինանսական արդյունքներով ճշգրտվող՝ իրական արժեքով հաշվառվող ֆինանսական գործիքների:

Սկզբնական ճանաչումից հետո բոլոր ֆինանսական պարտավորությունները, բացի ֆինանսական արդյունքներով ճշգրտվող՝ իրական արժեքով հաշվառվող ֆինանսական գործիքների (ներառված նաև առևտրային նպատակներով պահվող գործիքները), հաշվառվում են ամորտիզացված արժեքով՝ օգտագործելով արդյունավետ տոկոսադրույքի մեթոդը: Սկզբնական ճանաչումից հետո ֆինանսական արդյունքներով ճշգրտվող՝ իրական արժեքով հաշվառվող ֆինանսական գործիքները հաշվառվում են իրական արժեքով:

Բանկի կողմից ֆինանսական ակտիվները դասակարգվում են հետևյալ կատեգորիաների. ֆինանսական արդյունքներով ճշգրտվող՝ իրական արժեքով հաշվառվող ֆինանսական ակտիվներ, վարկեր և դեբիտորական պարտքեր, վաճառքի համար մատչելի ֆինանսական ակտիվներ: Ներդրումների նման դասակարգումը կատարվում է դրանց ձեռքբերման պահին՝ Բանկի ղեկավարության կողմից սահմանված գնահատումների հիման վրա հաշվի առնելով ձեռքբերման նպատակները: Ակտիվների հետագա վերադասակարգումը կատարվում է անհրաժեշտության և հնարավորության դեպքում՝ յուրաքանչյուր ֆինանսական տարվա ավարտից հետո:

*Ֆինանսական արդյունքներով ճշգրտվող՝ իրական արժեքով հաշվառվող ֆինանսական ակտիվներ*

Այս կատեգորիայում հաշվառվում են առևտրական նպատակներով պահվող ֆինանսական ակտիվները և ֆինանսական արդյունքներով ճշգրտվող՝ իրական արժեքով հաշվառվող ֆինանսական ակտիվները: Ֆինանսական ակտիվը հաշվառվում է այս կատեգորիայում, եթե այն ձեռք է բերվում կարճ ժամկետում վաճառքի նպատակով կամ եթե այդպես է որոշվում ղեկավարության կողմից նշված ակտիվի ձեռք բերման պահին:

Իր բնականոն գործունեության ընթացքում, արտարժույթի և կապիտալի շուկաներում, Բանկը հանդես է գալիս որպես ածանցյալ գործիքներով պայմանագրերի կողմ, որոնք ներառում են ֆյուչերսներ, ֆորվարդներ, սվոպեր և օպցիոններ: Բոլոր ածանցյալ գործիքները դասակարգվում են որպես առևտրական նպատակներով պահվող և դրանց հաշվառումը իրականացվում է ֆինանսական գործիքների նախնական ճանաչման քաղաքականությունների համաձայն, այնուհետև դրանք վերաչափվում են իրական արժեքով: Իրական արժեքը որոշվում է շուկաներում գնանշումներով կամ այնպիսի մոդելների կիրառմամբ, որոնց հիմքում ընկած են շուկաների ընթացիկ վիճակների գնահատումները և բազային գործիքների պայմանագրային գները և այլ գործոններ: Իրական իրական արժեք ունեցող ածանցյալ գործիքները հաշվառվում են որպես ակտիվ, իսկ բացասական իրական արժեքով ածանցյալ գործիքները՝ որպես պարտավորություն: Նշված գործառնություններից արդյունքները հաշվառվում են որպես առևտրային նպատակներով պահվող ակտիվներից կամ արտարժույթային գործառնություններից շահույթ կամ վնաս, կախված ածանցյալ գործիքների բնույթից:

Այլ ֆինանսական գործիքների բաղադրիչ հանդիսացող ածանցյալ գործիքները հաշվառվում են որպես առանձին ածանցյալ գործիքներ, եթե դրանց գծով ռիսկերը և առանձնահատկությունները խիստ կապված չեն հիմնական պայմանագրի ռիսկերից և առանձնահատկություններից, և հիմնական պայմանագիրը չի հաշվառվում իրական արժեքով՝ ճշգրտվող ֆինանսական արդյունքներով: Ներառված ածանցյալ գործիքը

հանդիսանում է բարդ ֆինանսական գործիքի բաղադրիչ, որը ներառում է ինչպես հիմնական բաղադրիչը, այնպես էլ ածանցյալ բաղադրիչը, ինչի արդյունքում որոշ դրամական հոսքեր հիմնական գործիքի և ինքնուրույն ածանցյալ գործիքի փոփոխվում են նույն ձևով:

Ֆինանսական ակտիվներն ու պարտավորությունները դասակարգվում են որպես ֆինանսական արդյունքներով ճշգրտվող՝ իրական արժեքով հաշվառվող, երբ.

- Այդպես վարվելը զգալիորեն կնվազեցնի չափման անհամապատասխանությունները, որոնք կառաջանային, եթե կապված ածանցյալ գործիքները համարվեին առևտրական նպատակներով պահվող, իսկ հիմք հանդիսացող ֆինանսական գործիքները հաշվառվեին ամորտիզացված գումարով, ինչպես վարկերը կամ հաճախորդներին և բանկերին տրվող կանխավճարները, կամ պարտքային արժեթղթերի տեսքով թողարկված արժեթղթերը:
- Որոշ ներդրումներ, ինչպես օրինակ կապիտալի գործիքներում կատարված ներդրումները, որոնք փաստաթղթավորված ռիսկերի կառավարման կամ ներդրումային քաղաքականության համաձայն հաշվառվում են իրական արժեքով և կառավարչական անձնակազմին հաղորդվում են այդ արժեքով, համարվում են ֆինանսական արդյունքներով ճշգրտվող՝ իրական արժեքով հաշվառվող, և
- Ֆինանսական գործիքները, ինչպես պարտքային արժեթղթերը, որոնք պարունակում են մեկ կամ ավելի բաղադրիչ ածանցյալ գործիքներ, որոնք էականորեն ազդում են դրամական հոսքերի վրա, համարվում են ֆինանսական արդյունքներով ճշգրտվող՝ իրական արժեքով հաշվառվող:

#### *Վարկեր և դեբիտորական պարտքեր*

Վարկերը և դեբիտորական պարտքերը ֆիքսված կամ որոշելի վճարումներով ֆինանսական ակտիվներն են, որոնք ստեղծվում են Բանկի կողմից ուղղակիորեն պարտապանին դրամ տրամադրելու միջոցով՝ առանց պարտքը վաճառելու մտադրության:

Ֆիքսված ժամկետներով տրամադրված վարկերը սկզբնապես ճանաչվում են իրական արժեքով՝ գումարած գործարքից ծախսումները: Երբ տրամադրված գումարների իրական արժեքը տարբերվում է վարկի իրական արժեքից, օրինակ երբ վարկը տրամադրվում է շուկայականից ցածր տոկոսադրույքով, տրամադրված գումարի և վարկի իրական արժեքների տարբերությունը վարկի սկզբնական ճանաչման ժամանակ ձևակերպվում է որպես ծախս շուկայականից ցածր դրույքներով ակտիվների տեղաբաշխումից՝ համապարփակ ֆինանսական արդյունքների մասին հաշվետվությունում: Այնուհետև վարկերն ու փոխատվությունները չափվում են ամորտիզացված արժեքով՝ կիրառելով արդյունավետ տոկոսադրույքի մեթոդը: Ֆիքսված մարման ժամկետ չունեցող վարկերն ու փոխատվությունները հաշվառվում են ամորտիզացված արժեքով՝ ելնելով մարման ենթադրվող ժամկետներից: Հաճախորդներին տրված վարկերի ու փոխատվությունների գումարները նվազեցվում են դրանց գծով արժեզրկումից պահուստների գումարներով:

#### *Վաճառքի համար մատչելի ֆինանսական ներդրումներ*

Վաճառքի համար մատչելի ներդրումները պարտքային, ինչպես նաև կապիտալի գործիքներում կատարված այն ներդրումներն են, որոնք Բանկը մտադիր է պահել անորոշ ժամկետով, և որոնք կարող են վաճառվել իրացվելիության կարիքների բավարարման համար, ինչպես նաև տոկոսադրույքներում, փոխարժեքներում կամ բաժնետոմսերի գներում փոփոխությունների դեպքում: Վաճառքի համար մատչելի ֆինանսական ակտիվները նախնական ճանաչումից հետո հաշվառվում են իրական արժեքով: Վաճառքի համար մատչելի ֆինանսական ակտիվների իրական արժեքի փոփոխություններից



առաջացած շահույթն ու վնասը վերագրվում է այլ համապարփակ եկամուտում մինչև ֆինանսական ակտիվի օտարումը կամ արժեզրկումը, որի դեպքում այլ համապարփակ եկամուտում ճանաչված շահույթը կամ վնասը վերաձևակերպվում է համապարփակ ֆինանսական արդյունքների մասին հաշվետվությունում: Ամեն դեպքում, տոկոսները հաշվարկվում են արդյունավետ տոկոսադրույքի մեթոդով՝ համապարփակ ֆինանսական արդյունքների մասին հաշվետվությունում: Վաճառքի համար մատչելի կապիտալի գործիքների գծով շահաբաժինները համապարփակ ֆինանսական արդյունքների մասին հաշվետվությունում գրանցվում են այն ժամանակ, երբ Բանկը իրավունք է ձեռք բերում ստանալու այդ շահաբաժինները:

Ակտիվ ֆինանսական շուկաներում գործող ֆինանսական ակտիվի իրական արժեքը հաշվետու ամսաթվին բորսայի փակման պահին այդ ակտիվի գծով գնանշվող գինն է: Եթե գնանշված շուկայական գինը առկա չէ, ապա գործիքի իրական արժեքը որոշվում է գնային մոդելների կամ գեղջված դրամական հոսքերի տեխնիկայի միջոցով: Հակառակ դեպքում ներդրումները հաշվառվում են ինքնարժեքով՝ նվազեցնելով արժեզրկումից կորուստները:

#### **4.8 Ֆինանսական ակտիվների արժեզրկում**

Յուրաքանչյուր հաշվապահական հաշվեկշռի ամսաթվով Բանկն իրականացնում է արժեզրկման գնահատում ֆինանսական ակտիվների կամ ֆինանսական ակտիվների խմբի համար:

##### *Անորոշագված արժեքով հաշվառվող ակտիվներ*

Ֆինանսական ակտիվը կամ ֆինանսական ակտիվների խումբը արժեզրկվում է և արժեզրկումից կորուստը ճանաչվում է միայն այն դեպքում, եթե կա օբյեկտիվ վկայություն արժեզրկման մասին՝ որպես ակտիվի նախնական ճանաչումից հետո կատարված մեկ կամ մի քանի իրադարձությունների («ծախսային իրադարձություն») արդյունք, և երբ այդ իրադարձությունը կամ իրադարձություններն ազդեցություն ունեն ֆինանսական ակտիվի կամ ակտիվների խմբի ակնկալվող ապագա դրամական հոսքերի վրա, որոնք կարելի է արժանահավատորեն չափել:

Արժեզրկումից կորուստի օբյեկտիվ վկայության գոյությունը որոշվում է որոշ չափանիշներով, որոնք վկայում են, որ վարկառու կամ վարկառուների խումբն ունեն զգալի ֆինանսական դժվարություններ (օրինակ՝ կապիտալի նորմատիվ, գուտ եկամտի և վաճառքների հարաբերակցություն), առկա են տոկոսագումարների և մայր գումարների վճարման պարտավորությունների, վարկային համաձայնության կամ պայմանների խախտումներ, գրավի արժեքի նվազում, հավանականություն, որ կլինի սնանկացում կամ այլ ֆինանսական վերակազմակերպում և կա տեղեկատվություն ակնկալվող ապագա դրամական հոսքերի չափելի նվազման վերաբերյալ՝ կապված տնտեսական պայմանների փոփոխություններով, որոնք ազդում են վարկառուի և չվճարումների վրա:

Բանկը սկզբից գնահատում է արժեզրկման օբյեկտիվ պայմանների գոյությունը անհատական գնահատման արդյունքում այն ակտիվների համար, որոնք անհատապես էական են և հետո անհատական կամ խմբային գնահատումների արդյունքում այն ֆինանսական ակտիվների համար, որոնք անհատապես էական չեն: Անհատական գնահատման արդյունքում արժեզրկման օբյեկտիվ գոյությունը հաստատելուց կամ ժխտելուց հետո ակտիվները դասակարգվում են վարկային ռիսկի նմանատիպ բնույթ ունեցող խմբերում՝ խմբային գնահատում իրականացնելու նպատակով: Այն ակտիվները, որոնց գծով անհատական գնահատման արդյունքում ձևավորվել են արժեզրկումից պահուստներ, չեն ներառվում վերոհիշյալ խմբերում:

Երբ առկա է վկայություն ամորտիզացված արժեքով հաշվառվող ֆինանսական ակտիվի արժեքը կամ վերաբերյալ, արժեքը կամ պահուստի գումարը որոշվում է որպես ակտիվի հաշվեկշռային արժեքի և այդ ֆինանսական գործիքի սկզբնական արդյունավետ տոկոսադրույքով զեղչված դրամական միջոցների ակնկալվող ապագա հոսքերի (բացառությամբ վարկի հետ կապված ապագա ծախսերի) ներկա արժեքի միջև տարբերություն: Ակտիվի հաշվեկշռային արժեքը նվազեցվում է արժեքը կամ պահուստի միջոցով, արժեքը կամ ծախսը արտացոլվում է համապարփակ ֆինանսական արդյունքների մասին հաշվետվությունում: Եթե վարկը կամ միջև մարման ժամկետը պահվող ներդրումն ունի փոփոխական տոկոսադրույք, ցանկացած արժեքը կամ ծախս չափելու համար զեղչման դրույքը պայմանագրով որոշված ընթացիկ արդյունավետ տոկոսադրույքն է: Բանկը կարող է արժեքը կամ չափել գործիքի իրական արժեքի հիման վրա՝ օգտագործելով տեսանելի շուկայական գինը:

Ապահովված ֆինանսական ակտիվների դրամական միջոցների ակնկալվող ապագա հոսքերի ներկա արժեքը ներառում է գրավների իրացումից փոխհատուցվող գումարները, հանած գրավի ձեռքբերման և իրացման ծախսերը, անկախ նրանից, թե գրավը կփոխանցվի Բանկին, թե ոչ:

Արժեքը կամ խմբային գնահատման նպատակով, ֆինանսական ակտիվները խմբավորվում են Բանկի ներքին վարկային դասակարգման հիման վրա, որը հաշվի է առնում վարկային ռիսկի բնութագրիչները, ինչպես՝ ակտիվի տեսակը, արդյունաբերական ոլորտը, աշխարհագրական դիրքը, գրավի տեսակը, ժամկետանց կարգավիճակը և այլ կապակցված գործոններ:

Ֆինանսական ակտիվների ապագա դրամական հոսքերը, որոնց արժեքը կամ խմբային է գնահատված, որոշվում են խմբում գտնվող ակտիվների պայմանագրային դրամական հոսքերի և նմանատիպ ակտիվների պատմական ծախսերի պրակտիկայի հիման վրա: Վերջինս ճշգրտվում է ընթացիկ տեսանելի տեղեկատվությամբ, որպեսզի արտացոլվեն ներկա պայմանները, որոնք չեն ազդել այն ժամանակահատվածում, որի վրա հիմնված է պատմական ծախսերի պրակտիկան, և պատմական ժամանակաշրջանում ներկայում գոյություն չունեցող պայմանների հետևանքները չեզոքացնելու նպատակով:

Ակտիվների խմբերի ապագա դրամական հոսքերում փոփոխությունների գնահատականը պետք է արտացոլի և համապատասխան լինի դրանց հետ կապված տեսանելի տվյալների ժամանակաշրջանից ժամանակաշրջան փոփոխությունների հետ (օրինակ՝ փոփոխություններ գործազրկության դրույքներում, գույքի գնի, վճարումների կարգավիճակի կամ խմբում կորուստների հավանականությունը մատնանշող այլ գործոնների և կորուստների ծավալների մեջ): Ապագա դրամական հոսքերի գնահատման համար օգտագործվող մեթոդոլոգիան և վարկածները պարբերաբար վերանայվում են Բանկի կողմից՝ կորուստների իրական և գնահատված արժեքների միջև տարբերությունները նվազեցնելու համար:

Վարկերը համապատասխան պահուստների հետ միասին դուրս են գրվում, եթե ապագայում չկա վարկը հավաքագրելու իրատեսական հեռանկար, և երբ բոլոր գրավներն օգտագործվել են կամ փոխանցվել Բանկին: Եթե հաջորդող տարում, գնահատված արժեքը կամ ծախսը ավելանում կամ նվազում է արժեքը կամ ծանաչումից հետո կատարված իրադարձությունների պատճառով, նախկինում ճանաչված արժեքը կամ ծախսը ավելացվում կամ նվազեցվում է պահուստի գումարը ճշտելով: Եթե ապագա դուրսգրումը հետագայում վերականգնվում է, ապա վերականգնված գումարը կրեդիտագրվում է պահուստի հաշվին:

### *Վերանայված վարկեր*

Որտեղ հնարավոր է, Բանկը փորձում է վերանայել վարկերը, քան բռնագանձել գրավը: Սա կարող է հանգեցնել վճարումների երկարաձգումների և վարկի մարման նոր պայմանների մասին համաձայնության: Երբ վարկի պայմանները վերանայված են, վարկն այլևս չի համարվում ժամկետանց: Դեկավարությունը շարունակաբար վերանայում է վերանայված պայմաններով վարկերը, համոզվելու համար, որ բոլոր համաձայնությունները պահպանված են և որ ապագա վճարումները կկատարվեն: Վարկերը շարունակում են մնալ արժեզրկման անհատական կամ խմբային գնահատման առարկա՝ օգտագործելով վարկի սկզբնական արդյունավետ տոկոսադրույքը:

### *Վաճառքի համար մատչելի ֆինանսական ակտիվներ*

Երբ վաճառքի համար մատչելի ակտիվն արժեզրկվում է, ապա նրա արժեքի (նվազեցված մարումների և ամորտիզացիայի գումարներով) և ընթացիկ իրական արժեքի տարբերությունը, բացառությամբ նախկինում համապարփակ ֆինանսական արդյունքների մասին հաշվետվությունում ճանաչված արժեզրկումից գումարների, ահյ համապարփակ եկամտից վերաձևակերպվում է համապարփակ ֆինանսական արդյունքների մասին հաշվետվությունում:

Վաճառքի համար մատչելի դասակարգված կապիտալ գործիքների արժեզրկումից կորուստների հակադարձումը համապարփակ ֆինանսական արդյունքների մասին հաշվետվությունում չի ճանաչվում, այլ հաշվառվում է կապիտալի առանձին բաժնում, որպես՝ այլ համապարփակ եկամուտ: Վաճառքի համար մատչելի պարտքային գործիք հանդիսացող ներդրումների գծով արժեզրկումից կորուստների հակադարձումը ճանաչվում է համապարփակ ֆինանսական արդյունքների մասին հաշվետվությունում, եթե ակտիվի իրական արժեքի բարձրացումը օբյեկտիվորեն կարելի է համարել հետագա իրադարձությունների արդյունք, որոնք կատարվել են կորուստը ֆինանսական արդյունքներով ճանաչելուց հետո:

## **4.9 Ֆինանսական ակտիվների և պարտավորությունների ապաճանաչում**

### *Ֆինանսական ակտիվներ*

Ֆինանսական ակտիվը (կամ ֆինանսական ակտիվի մի մասը, կամ ֆինանսական ակտիվների խմբի մի մասը) ապաճանաչվում է, երբ.

- վերանում է ակտիվից դրամական հոսքեր ստանալու պահանջի իրավունքը,
- Բանկը փոխանցում է ակտիվից դրամական հոսքեր ստանալու պահանջի իրավունքը, կամ պահպանում է այդ իրավունքը, բայց պարտավորվում է ստացված գումարներն ամողջությամբ և ժամանակին փոխանցել երրորդ կողմին՝ փոխանցման համաձայնագրի համաձայն,
- և Բանկը կամ (ա) փոխանցում է ակտիվի գծով բոլոր ռիսկերի և օգուտների զգալի մասը, կամ (բ) չի փոխանցում, և չի պահպանում ակտիվի գծով բոլոր ռիսկերի և օգուտների զգալի մասը, այլ փոխանցում է ակտիվի նկատմամբ վերահսկողությունը:

Եթե Բանկը փոխանցում է ակտիվից դրամական հոսքեր ստանալու պահանջի իրավունքը և չի փոխանցում, և չի պահպանում ակտիվի գծով բոլոր ռիսկերի և օգուտների զգալի մասը, և չի փոխանցում ակտիվի նկատմամբ վերահսկողությունը, ապա ակտիվը հաշվառվում է Բանկի շարունակվող մասնակցության համապատասխան ֆինանսական ակտիվում: Երբ շարունակվող մասնակցությունը ձեռք է բերում փոխանցվող ակտիվի երաշխիքային ապահովման ձև, ապա այդպիսի մասնակցության չափը համարվում է

հետևյալ երկու մեծություններից նվազագույնը՝ ակտիվի հաշվեկշռային արժեք կամ Բանկի կողմից փոխհատուցվելիք առավելագույն գումար:

Երբ շարունակվող մասնակցությունը ձեռք է բերում փոխանցվող ակտիվի դուրսգրված վաճառքի և/կամ գնման օպցիոնի ձև (ներառյալ դրամային և նման պայմաններով օպցիոնները), մասնակցության չափը որոշվում է այն գումարի չափով, որով Բանկը կարող է հետ գնել փոխանցվող ակտիվը, բացառությամբ իրական արժեքով գնահատված դուրսգրված վաճառքի օպցիոնի (ներառյալ դրամային և նման պայմաններով օպցիոնները), երբ շարունակվող մասնակցության չափը համարվում է հետևյալ երկու մեծություններից նվազագույնը՝ փոխանցվող ակտիվի իրական արժեքը կամ օպցիոնի կատարման գինը:

#### *Ֆինանսական պարտավորություններ*

Ֆինանսական պարտավորությունն ապաճանաչվում է, երբ այն մարվում է, չեղյալ է համարվում կամ լրացել է դրա ուժի մեջ մնալու ժամկետը:

Փոխառուի և փոխատուի միջև պարտքային գործիքների փոխանակումը, որոնց պայմաններն էականորեն տարբերվում են միմյանցից, կամ կատարվում է գործող պարտքային գործիքի պայմանների էական փոփոխություն, իրենից ներկայացնում է հին պարտքի մարում, որը պետք է հանգեցնի այդ պարտքի ապաճանաչմանը և նոր պարտքային գործիքի ճանաչմանը, իսկ տարբերությունը համապատասխան հաշվեկշռային հաշվի հետ ձևակերպվում է համապարփակ ֆինանսական արդյունքների մասին հաշվետվությունում:

#### **4.10 Ռեպո և հակադարձ ռեպո համաձայնագրեր**

Հետզհետե պայմանով արժեթղթերի վաճառքի գործառնությունները («ռեպո») դիտարկվում են որպես ապահովված ֆինանսական գործարքներ: Հետզհետե պայմանով վաճառված արժեթղթերը շարունակվում են հաշվառվել հաշվեկշռում, և այն դեպքում, երբ գնորդն ունի նշված արժեթղթերի վաճառքի կամ գրավադրման պայմանագրային իրավունք կամ համաձայնություն, դրանք վերադասակարգվում են որպես «Հետզհետե պայմանագրերով գրավադրված արժեթղթեր» և ներկայացվում են որպես առանձին հաշվեկշռային հոդված: Համապատասխան պարտավորությունն արտացոլվում է ֆինանսական կազմակերպությունների կամ հաճախորդների նկատմամբ հաշվմերում:

Հետվաճառքի պայմանով գնված արժեթղթերը («հակադարձ ռեպո») չեն ճանաչվում ֆինանսական վիճակի մասին հաշվետվությունում, իսկ տրամադրված գումարները հաշվառվում են որպես պահանջներ ֆինանսական կազմակերպությունների նկատմամբ կամ հաճախորդներին տրված վարկեր և փոխատվություններ:

Արժեթղթերի գնման և վաճառքից առաջացած եկամուտը կամ ծախսը իրենից ներկայացնում է տոկոսային եկամուտ կամ ծախս, որոնք հաշվեգրվում են հետզհետե պայմանագրերի գործողության ժամկետների ընթացքում՝ օգտագործելով արդյունավետ տոկոսադրույքի մեթոդը:

#### **4.11 Որպես գրավ տրված և ստացված արժեթղթեր**

Արժեթղթերով գործարքները հիմնականում ապահովվում են արժեթղթերով կամ կանխիկ դրամով: Արժեթղթերի փոխանցումը մյուս կողմին արտացոլվում է ֆինանսական վիճակի մասին հաշվետվությունում, միայն եթե փոխանցվում են նաև ռիսկերը և օգուտները կապված սեփականության իրավունքի փոխանցման հետ: Վճարված կամ որպես գրավ ստացված կանխիկը գրանցվում է որպես ակտիվ կամ պարտավորություն:

Ձեռքբերված արժեթղթերը չեն ճանաչվում հաշվեկշռում մինչև դրանց օտարումը երրորդ կողմին, որի դեպքում նշված արժեթղթերի վերադարձման գծով պարտավորությունը ճանաչվում է իրական արժեքով որպես առևտրական նպատակներով պարտավորություն,

իսկ գնման և վաճառքի տարբերությունը հաշվառվում է համապարփակ ֆինանսական արդյունքների մասին հաշվետվության «Չուտ առևտրային եկամուտ» հոդվածում:

#### 4.12 Հիմնական միջոցներ

Հիմնական միջոցները ներկայացված են սկզբնական արժեքի և կուտակված մաշվածության տարբերությամբ: Երբ ակտիվի հաշվեկշռային արժեքը ավելի մեծ է նրա գնահատված փոխհատուցվող գումարից ոչ ժամանակավոր հանգամանքների պատճառով, այն անմիջապես նվազեցվում է մինչև այդ փոխհատուցվող գումարը:

Մաշվածությունը հաշվարկվում է գծային մեթոդով ակտիվի օգտակար ծառայության ժամկետի ընթացքում, կիրառելով հետևյալ տարեկան դրույքաչափերը՝

|                                | Օգտակար<br>ծառայության<br>ժամկետ<br>(տարիներ) | Տոկոսադրույք<br>(%) |
|--------------------------------|---|---------------------|
| Շենքեր                         | 30  | 3.3                 |
| Համակարգիչներ և կապի միջոցներ  | 4   | 25                  |
| Տրանսպորտային միջոցներ         | 5   | 20                  |
| Գույք և գրասենյակային միջոցներ | 5   | 20                  |
| Այլ հիմնական միջոցներ          | 2-5   | 33.33-20            |

Անավարտ շինարարությանը պատկանող ակտիվները հաշվառվում են փաստացի ծախսերի և արժեզրկումից կորուստների տարբերությամբ: Շինարարական աշխատանքների ավարտից հետո ակտիվները փոխանցվում են հիմնական միջոցներին և հաշվառվում են իրենց մնացորդային արժեքով: Անավարտ շինարարությանը պատկանող ակտիվները չեն ամորտիզացվում քանի դեռ պատրաստ չեն օգտագործման համար:

Հիմնական միջոցների վերանորոգման և պահպանման հետ կապված ծախսումները համապարփակ ֆինանսական արդյունքի մասին հաշվետվությունում ճանաչվում են որպես ծախս՝ դրանց կատարման պահին: Բանկը հիմնական միջոցի հաշվեկշռային արժեքում ճանաչում է կապիտալ բնույթի ծախսումները, երբ այդ ծախսումները կատարվում են, և եթե բավարարվում են ճանաչման չափանիշները: Այս ծախսումների մաշվածությունը հաշվարկվում է համապատասխան ակտիվի օգտակար ծառայության մնացորդային ժամկետի ընթացքում:

Հիմնական միջոցի իրացումից առաջացած օգուտ կամ վնասը որոշվում է որպես ակտիվի իրացումից գուտ մուտքերի և հաշվեկշռային արժեքի տարբերություն և հաշվառվում է գործառնական շահույթում:

#### 4.13 Ոչ նյութական ակտիվներ

Ոչ նյութական ակտիվները բաղկացած են համակարգչային ծրագրերից:

Առանձին ձեռք բերված ոչ նյութական ակտիվները սկզբնապես ճանաչվում են ինքնարժեքով: Նախնական ճանաչումից հետո ոչ նյութական ակտիվները հաշվառվում են ինքնարժեքով՝ նվազեցնելով կուտակված ամորտիզացիան և արժեզրկումից կորուստները: Ոչ նյութական ակտիվների օգտակար ծառայությունների ժամկետները կարող են լինել որոշակի կամ անորոշ: Որոշակի օգտակար ծառայությունների ժամկետներ ունեցող ոչ նյութական ակտիվներն ամորտիզացվում են գծային հիմունքով օգտակար ծառայության ընթացքում՝ 10 տարվա ընթացքում և գնահատվում են արժեզրկման առումով, երբ առկա են արժեզրկման հատկանիշներ: Ամորտիզացիայի հաշվառման մեթոդները և ժամկետները վերանայվում են յուրաքանչյուր ֆինանսական տարվա վերջում:

Համակարգչային ծրագրերի ընթացիկ սպասարկման ծախսերը հաշվառվում են որպես ծախս դրանց կատարման ժամանակ:

#### **4.14 Ներգրաված միջոցներ**

Ներգրավված միջոցները, որոնք ներառում են ՀՀ կառավարության և կենտրոնական բանկի, այլ ֆինանսական կազմակերպությունների և հաճախորդների հաշիվները և ստորադաս փոխառությունները, սկզբնապես ճանաչվում են ստացված միջոցների իրական արժեքով՝ հանած գործառնությունների գծով ուղղակի ծախսերը: Սկզբնական ճանաչումից հետո ներգրավված միջոցները հաշվառվում են ամորտիզացված արժեքով՝ օգտագործելով արդյունավետ տոկոսադրույքի մեթոդը: Եկամուտները և ծախսերը գրանցվում են համապարփակ ֆինանսական արդյունքների մասին հաշվետվությունում, ինչպես պարտավորությունների ապաճանաչման ժամանակ, այնպես էլ ամորտիզացիայի ընթացքում:

#### **4.15 Կենսաթոշակներ**

Բանկում, աշխատակիցների աշխատավարձի հիման վրա հաշվարկված որոշակի տոկոսը Հայաստանի Հանրապետության պետական կենսաթոշակային համակարգին փոխանցելուց բացի, այլ հատուկ կենսաթոշակային հիմնադրամ չի ձևավորվում: Նշված համակարգին հատկացումների հետ կապված ծախսերը արտացոլվում են համապարփակ ֆինանսական արդյունքների մասին հաշվետվությունում այն ժամանակաշրջանում, որին դրանք վերաբերվում են: Բացի այդ, Կազմակերպությունը չունի կենսաթոշակային այլ վճարներ և հաշվեգրում պահանջող այլ նշանակալի փոխհատուցվող վճարներ:

#### **4.16 Ֆինանսական երաշխիքներ**

Ֆինանսական երաշխիքների պայմանագրերը այն պայմանագրերն են, որոնք պահանջում են, որ երաշխիքը տրամադրողը փոխհատուցի երաշխիքը ստացողին կոնկրետ պարտապանի կողմից պարտքային գործիքի ժամկետներին համաձայն վճարումները ժամանակին չկատարելու պատճառով վերջինիս կողմից կրած վնասների դիմաց: Նման ֆինանսական երաշխիքներ տրամադրվում են բանկերին, ֆինանսական և այլ կազմակերպություններին հաճախորդների վարկերը, օվերդրաֆտները և այլ բանկային գործիքները ապահովելու նպատակով:

Ֆինանսական երաշխիքները ֆինանսական հաշվետվություններում սկզբնապես ճանաչվում են իրական արժեքով «Այլ պարտավորություններ»-ում՝ որպես կոմիսիոն վճար: Սկզբնական ճանաչումից հետո Բանկը յուրաքանչյուր երաշխավորության տակ պարտավորությունը չափում է ամորտիզացված վճարից և երաշխավորության արդյունքում առաջացած ցանկացած ֆինանսական պարտավորություն լուծելու համար անհրաժեշտ ելքերի լավագույն գնահատումից առավելագույնով:

#### **4.17 Պահուստներ**

Պահուստը ճանաչվում է, երբ Բանկը ունի ներկա իրավական կամ կառուցողական պարտականություն՝ որպես անցյալ դեպքերի արդյունք, և հավանական է, որ այդ պարտականությունը մարելու նպատակով կպահանջվի տնտեսական օգուտներ մարմնավորող միջոցների արտահոսք, և պարտականության գումարը հնարավոր է արժանահավատորեն գնահատել:

#### **4.18 Բաժնետիրական կապիտալ**

##### *Բաժնետիրական կապիտալ*

Սովորական բաժնետոմսերը դասակարգվում են որպես կապիտալ: Նոր բաժնետոմսերի թողարկմանը, բացի կազմակերպությունների միավորման դեպքում թողարկվող բաժնետոմսերի, վերաբերող ուղղակի ծախսերը նվազեցվում են կապիտալի աճից: Երբ

թողարկման արդյունքում ստացված գումարների իրական արժեքը գերազանցում է բաժնետոմսերի անվանական արժեքը, տարբերությունը հաշվառվում է որպես հավելավճար:

#### *Գնված սեփական բաժնետոմսեր*

Երբ Բանկը գնում է Բանկի բաժնետոմսերը, սեփական կապիտալը նվազեցվում է վճարված գումարի չափով, ներառյալ գործառնությանը բնորոշ բոլոր ծախսերը՝ նվազեցված հարկերով, մինչև գործարքի չեղյալ համարվելը կամ վերաթողարկումը: Երբ գնված բաժնետոմսերը վաճառվում են երրորդ կողմին կամ վերաթողարկվում են, ստացված գումարները ներառվում են կապիտալում: Գնված բաժնետոմսերը հաշվառվում են միջին կշռված արժեքով:

#### *Շահաբաժիններ*

Հաշվապահական հաշվեկշռի ամսաթվով շահաբաժինները դուրս են գրվում կապիտալից և ճանաչվում են որպես պարտավորություն, միայն երբ դրանք հաստատվում են հաշվապահական հաշվեկշռի ամսաթվով կամ մինչև այդ: Մինչև հաշվապահական հաշվեկշռի ամսաթիվը հայտարարված կամ հաշվապահական հաշվեկշռի ամսաթվից հետո, բայց մինչև ֆինանսական հաշվետվությունների հրապարակման ամսաթիվը հայտարարված կամ հաստատված շահաբաժինները բացահայտվում են:

### **4.19 Հաշվանցում**

Ֆինանսական ակտիվները և պարտավորությունները, եկամուտներն ու ծախսերը ֆինանսական հաշվետվություններում ներկայացվում են հաշվանցված, եթե գոյություն ունի օրենսդրորեն հաստատված իրավունք իրականացնելու հաշվառված գումարների հաշվանցում, ինչպես նաև մտադրություն իրականացնելու հաշվանցում կամ միաժամանակ իրացնելու ակտիվը և մարելու պարտավորությունը:

### **5 Կարևորագույն հաշվապահական գնահատումներ և դատողություններ**

ՖՀՄՍ համաձայն ֆինանսական հաշվետվությունների պատրաստումը պահանջում է, որ Բանկի ղեկավարությունը կատարի կարևորագույն հաշվապահական գնահատումներ, դատողություններ և ենթադրություններ, որոնք ազդեցություն են թողնում ֆինանսական հաշվետվությունների ամսաթվի դրությամբ ակտիվների և պարտավորությունների ներկայացվող գումարների, ինչպես նաև հաշվետու ժամանակաշրջանի եկամուտների և ծախսերի վրա: Գնահատումները և դրանց հետ կապված ենթադրությունները, հիմնվելով պատմական փորձի և այլ գործոնների վրա, որոնք հիմնավորված են տվյալ պայմաններում, հիմք են հանդիսանում դատողություններ անելու այն ակտիվների և պարտավորությունների հաշվեկշռային արժեքների վերաբերյալ, որոնց արժեքը հնարավոր չէ որոշել այլ վստահելի աղբյուրներից: Ամեն դեպքում, չնայած գնահատումները հիմնվում են ղեկավարության կողմից ընթացիկ իրադարձությունների լավագույն պատկերացումների վրա, փաստացի արդյունքները վերջին հաշվով կարող են տարբերվել կատարված գնահատումներից:

Ներկայացվող ֆինանսական հաշվետվությունների առումով նշանակալից դատողությունները և գնահատումները ներկայացվում են ստորև:

#### *Ներդրումային արժեթղթերի դասակարգում*

Բանկի ներդրումային արժեթղթերը ներառում են պետական և ոչ պետական պարտատոմսերը, ոչ պետական բաժնետոմսերը: Սկզբնական ճանաչման ժամանակ Բանկը դասակարգում է արժեթղթերը որպես վաճառքի համար մատչելի ֆինանսական ակտիվներ, որոնց իրական արժեքի ճշգրտումն իրականացվում է այլ համապարփակ եկամուտում:

*Կապակցված կողմերի հետ գործառնություններ*

Բանկն իր գործունեության ընթացքում իրականացնում է գործառնություններ կապակցված կողմերի հետ: Նշված գործառնությունները հիմնականում իրականացվում են շուկայական պայմաններով: Գործող շուկայի բացակայության դեպքում Բանկը կատարում է դատողություններ գործառնությունների շուկայական կամ ոչ շուկայական բնույթի վերաբերյալ: Դատողությունները հիմնվում են այլ հաճախորդների հետ մասնատիպ գործառնությունների, ինչպես նաև արդյունավետ դրույքների վերլուծությունների վրա:

*Վարկերի և այլ փոխառությունների գծով արժեզրկումից պահուստներ*

Բանկը գնահատում է խնդրահարույց վարկերը և փոխառությունները յուրաքանչյուր հաշվետու ամսաթվի համար՝ պարզելու համար, թե արդյոք անհրաժեշտ է արժեզրկման պահուստ ձևավորել ֆինանսական վիճակի մասին հաշվետվությունում: Մասնավորապես, ղեկավարության դատողությունն անհրաժեշտ է ապագա դրամական հոսքերի գումարը և պարբերականությունը գնահատելու համար, երբ անհրաժեշտ է պահանջվող պահուստի չափը որոշել: Նման գնահատումները հիմնված են որոշ գործոնների շուրջ ենթադրությունների վրա և ներկա արդյունքները կարող են տարբեր լինել՝ հանգեցնելով պահուստում հետագա փոփոխությունների:

Նշանակալի վարկերի և փոխառությունների համար անհատական ստեղծված հատուկ պահուստներից բացի, Բանկը նաև ստեղծում է արժեզրկման խմբային պահուստներ, այն ռիսկերի գծով, որոնք չնայած որ անհատապես չեն գնահատվել, սակայն պարունակում են չվճարման ավելի մեծ ռիսկ, քան սկզբնապես որոշվել էր: Սա հաշվի է առնում այնպիսի գործոնների ազդեցությունը, ինչպիսիք են վատթարացումը երկրի ռիսկում, արդյունաբերության մեջ և տեխնոլոգիական հնացումը, ինչպես նաև բացահայտված կառուցվածքային թերությունները կամ դրամական հոսքերի նվազումները:

*Հարկային օրենսդրություն*

ՀՀ հարկային օրենսդրությունը ենթակա է տարակարծիք մեկնաբանությունների: Տես 28 ծանոթագրությունը:

*Կապիտալի գործիք հանդիսացող վաճառքի համար մատչելի ներդրումների արժեզրկում*

Բանկը համարում է կապիտալի գործիք հանդիսացող վաճառքի համար մատչելի ներդրումն արժեզրկված, երբ դրա իրական արժեքի նվազումը էական է կամ կրում է երկարատև բնույթ: Որոշելու համար էական է կամ երկարատև նվազումը՝ Բանկը կատարում է որոշակի դատողություններ: Այդ դատողությունները կատարելիս, այլ գործոնների հետ մեկտեղ, Բանկը հաշվի է առնում նաև բաժնետոմսերի գնի փոփոխականությունը: Բացի դրանից, արժեզրկումը հնարավոր է, երբ առկա են ապացույցներ, որ վատացել է ֆինանսական վիճակը տվյալ կազմակերպության, արդյունաբերության կամ ճյուղի, որտեղ կատարվել է ներդրումը, կատարվել են փոփոխություններ տեխնոլոգիաներում և գործառնական կամ ֆինանսական դրամական հոսքերում:



## 6 Տոկոսային և նմանատիպ եկամուտներ և ծախսեր

| Հազար ՀՀ դրամ   | 2012             | 2011             |
|---|------------------|------------------|
| Վարկեր և փոխառություններ հաճախորդներին                  | 2,862,541        | 1,991,822        |
| Վաճառքի համար նատչելի պարտքային արժեթղթեր               | 2,098,497        | 1,789,970        |
| Ֆակտորինգից եկամուտներ                                  | 380,198          | 197,076          |
| Ֆինանսական կազմակերպությունների հաշիվներ                | 108,813          | 83,701           |
| Հակադարձ ռեպո գործառնություններ                         | 85,117           | 59,900           |
| Այլ տոկոսային եկամուտներ                                | 11,321           | -                |
| Անհատապես արժեզրկված ակտիվների գծով հաշվեգրված տոկոսներ | 112,388          | 204,347          |
| <b>Ընդամենը տոկոսային և նմանատիպ եկամուտներ</b>         | <b>5,658,875</b> | <b>4,326,816</b> |

| Հազար ՀՀ դրամ                               | 2012             | 2011             |
|---|------------------|------------------|
| Հաճախորդների հաշիվներ                       | 1,258,874        | 902,145          |
| Ֆինանսական կազմակերպությունների հաշիվներ    | 632,344          | 534,931          |
| Ռեպո գործառնություններ                      | 898,206          | 601,654          |
| <b>Ընդամենը տոկոսային և նմանատիպ ծախսեր</b> | <b>2,789,424</b> | <b>2,038,730</b> |

## 7 Կոմիսիոն և այլ վճարների տեսքով եկամուտներ և ծախսեր

| Հազար ՀՀ դրամ   | 2012           | 2011           |
|---|----------------|----------------|
| Դրամարկղային գործառնություններ                            | 29,475         | 20,348         |
| Հաշվարկային գործառնություններ/փոխանցումներ                | 33,683         | 38,996         |
| Բրոքերային գործառնություններ                              | 12,054         | 75,864         |
| Երաշխիքներ և ակրեդիտիվներ                                 | 20,503         | 6,866          |
| Այլ վճարներ և կոմիսիոն եկամուտներ                         | 8,890          | 8,458          |
| <b>Ընդամենը կոմիսիոն և այլ վճարների տեսքով եկամուտներ</b> | <b>104,605</b> | <b>150,532</b> |

| Հազար ՀՀ դրամ   | 2012          | 2011          |
|---|---------------|---------------|
| Հաշվարկային գործառնություններ/փոխանցումներ            | 17,331        | 14,562        |
| Այլ ծախսեր  | 4,167         | 7,581         |
| <b>Ընդամենը կոմիսիոն և այլ վճարների տեսքով ծախսեր</b> | <b>21,498</b> | <b>22,143</b> |

## 8 Զուտ առևտրային եկամուտ

| Հազար ՀՀ դրամ                            | 2012          | 2011           |
|--|---------------|----------------|
| Արտարժույթի առք ու վաճառքից զուտ եկամուտ | 51,667        | 107,000        |
| Ածանցյալ գործիքներից զուտ օգուտ/(վնաս)   | (14,572)      | 21,796         |
| <b>Ընդամենը զուտ առևտրային եկամուտ</b>   | <b>37,095</b> | <b>128,796</b> |

## 9 Այլ եկամուտներ

| Հազար ՀՀ դրամ   | 2012           | 2011          |
|---|----------------|---------------|
| Ստացված տույժեր և տուգանքներ                                | 40,982         | 41,201        |
| Թանկարժեք մետաղներով գործառնություններից եկամուտներ         | 25,267         | 39,066        |
| Ոչ առևտրային ակտիվների արտարժույթի փոխարկումից զուտ եկամուտ | 55,817         | -             |
| Եկամուտներ գրավի օտարումից                                  | 14,471         | 3,180         |
| Շահաբաժիններից եկամուտ                                      | 13,152         | 16,281        |
| Հիմնական միջոցների օտարումից եկամուտ                        | 650            | -             |
| Այլ եկամուտ   | 2,168          | -             |
| <b>Ընդամենը այլ եկամուտներ</b>                              | <b>152,507</b> | <b>99,728</b> |

## 10 Անձնակազմի գծով ծախսեր

| Հազար ՀՀ դրամ                          | 2012           | 2011           |
|--|----------------|----------------|
| Աշխատավարձ և այլ վճարներ               | 585,952        | 539,319        |
| Սոցիալական ապահովագրության վճարներ     | 41,996         | 40,704         |
| <b>Ընդամենը անձնակազմի գծով ծախսեր</b> | <b>627,948</b> | <b>580,023</b> |

## 11 Այլ ծախսեր

| Հազար ՀՀ դրամ  | 2012           | 2011           |
|--|----------------|----------------|
| Նյութական ակտիվների վերանորոգման և սպասարկման ծախսեր                                 | 33,024         | 31,956         |
| Գովազդի ծախսեր   | 4,647          | 11,670         |
| Գործուղման ծախսեր  | 9,536          | 9,630          |
| Կապի և հաղորդակցման միջոցների գծով ծախսեր  | 63,965         | 55,040         |
| Հարկեր, (բացառությամբ շահութահարկի) և տուրքեր  | 14,849         | 23,715         |
| Խորհրդատվական և այլ ծառայությունների գծով ծախսեր                                     | 10,584         | 10,200         |
| Անվտանգության գծով ծախսեր  | 7,966          | 7,970          |
| Ներկայացուցչական ծախսեր  | 15,809         | 18,645         |
| Գրասենյակային ծախսեր   | 6,374          | 9,625          |
| Վճարված տուգանքներ   | 23             | 1,730          |
| Ապահովագրության գծով ծախսեր  | 15,103         | 13,068         |
| Ավանդների ապահովագրության գծով ծախսեր  | 8,950          | 7,342          |
| Ֆինանսական հաշտարարի գծով ծախսեր   | 5,169          | 4,044          |
| Ոչ առևտրային ակտիվների և պարտավորությունների արտարժույթային փոխարկումներից զուտ վնաս | -              | 38,236         |
| Այլ ծախսեր   | 16,953         | 15,472         |
| <b>Ընդամենը այլ ծախսեր</b>   | <b>212,952</b> | <b>258,343</b> |

## 12 Շահութահարկի գծով ծախս

| Հազար ՀՀ դրամ                          | 2012           | 2011           |
|--|----------------|----------------|
| Ընթացիկ հարկ                           | 401,621        | 285,000        |
| Նախորդ տարիների շահութահարկի ճշգրտում  | (35,000)       | 3,225          |
| Հետաձգված հարկ                         | (14,876)       | 16,889         |
| <b>Ընդամենը շահութահարկի գծով ծախս</b> | <b>351,745</b> | <b>305,114</b> |

2012թ. Հայաստանի Հանրապետությունում շահութահարկի դրույքաչափը կազմում է 20% (2011թ.՝ 20%): ՀՀ հարկային օրենսդրության և ՖՀՄՍ-ի միջև եղած տարբերությունը մի շարք ակտիվների և պարտավորությունների գծով առաջացնում է ժամանակավոր տարբերություններ ֆինանսական հաշվետվությունների կազման նպատակներով դրանց հաշվեկշռային արժեքների և հարկման բազայի միջև: Հետաձգված շահութահարկի գումարը հաշվարկվում է 20% հիմնական դրույքաչափը կիրառելով:

Ստորև ներկայացվում է շահութահարկի գծով ծախսի և հաշվապահական շահույթի միջև փոխկապակցվածությունը.

| Հազար ՀՀ դրամ                                 | Արդյունավետ դրույքաչափ |           | Արդյունավետ դրույքաչափ |           |
|---|------------------------|-----------|------------------------|-----------|
|   | 2012                   | (%)       | 2011                   | (%)       |
| <b>Շահույթ մինչև հարկումը</b>                 | <b>1,976,716</b>       |           | 1,503,997              |           |
| Շահութահարկ՝ 20% դրույքաչափով                 | 395,343                | 20        | 300,799                | 20        |
| Չհարկվող եկամուտներ                           | (2,630)                | -         | (3,255)                | -         |
| Չնվազեցվող ծախսեր                             | 932                    | -         | 8,783                  | 1         |
| (Դրական)/բացասական փոխարժեքային տարբերություն | (3,270)                | -         | 2,858                  | -         |
| Այլ արտոնություններ                           | (3,630)                | -         | (4,071)                | -         |
| Նախորդ ժամանակաշրջանի հարկի ճշգրտում          | (35,000)               | (2)       | -                      | -         |
| <b>Ընդամենը շահութահարկի գծով ծախս</b>        | <b>351,745</b>         | <b>18</b> | <b>305,114</b>         | <b>21</b> |

## Ժամանակավոր տարբերությունների գծով հետաձգված հարկի հաշվարկ.

| Հազար ՀՀ դրամ                                      | 2011            | Ֆինանսական արդյունքներով ճանաչված | Սեփական կապիտալում ճանաչված | 2012             |
|--|-----------------|-----------------------------------|-----------------------------|------------------|
| Այլ պարտավորություններ                             | 5,114           | 11,415                            | -                           | 16,529           |
| Արժեզրկված ակտիվներից ստացվելիք տույժեր            | -               | 12,985                            | -                           | 12,985           |
| <b>Ընդամենը հետաձգված հարկային ակտիվ</b>           | <b>5,114</b>    | <b>24,400</b>                     | <b>-</b>                    | <b>29,514</b>    |
| Հաճախորդներին տրված վարկեր և կանխավճարներ          | (29,475)        | (4,142)                           | -                           | (33,617)         |
| Այլ ակտիվներ                                       | (6,674)         | 186                               | -                           | (6,488)          |
| Այլ պահուստներ                                     | (5,713)         | (5,568)                           | -                           | (11,281)         |
| Վաճառքի համար նատչելի արժեթղթերում ներդրումներ     | (25,181)        | -                                 | (48,630)                    | (73,811)         |
| <b>Ընդամենը հետաձգված հարկային պարտավորություն</b> | <b>(67,043)</b> | <b>(9,524)</b>                    | <b>(48,630)</b>             | <b>(125,197)</b> |
| <b>Զուտ հետաձգված հարկային պարտավորություն</b>     | <b>(61,929)</b> | <b>14,876</b>                     | <b>(48,630)</b>             | <b>(95,683)</b>  |

| Հազար ՀՀ դրամ  | 2010            | Ֆինանսական արդյունքներով ճանաչված | Սեփական կապիտալում ճանաչված | 2011            |
|--|-----------------|-----------------------------------|-----------------------------|-----------------|
| Այլ պարտավորություններ                                 | 4,456           | 658                               | -                           | 5,114           |
| Վաճառքի համար նատչելի արժեթղթերում ներդրումներ         | 36,165          | -                                 | (36,165)                    | -               |
| <b>Ընդամենը հետաձգված հարկային ակտիվ</b>               | <b>40,621</b>   | <b>658</b>                        | <b>(36,165)</b>             | <b>5,114</b>    |
| Հաճախորդներին տրված վարկեր և կանխավճարներ              | (13,993)        | (15,482)                          | -                           | (29,475)        |
| Այլ ակտիվներ   | (4,622)         | (2,052)                           | -                           | (6,674)         |
| Այլ պահուստներ   | (5,700)         | (13)                              | -                           | (5,713)         |
| Վաճառքի համար նատչելի արժեթղթերում ներդրումներ         | -               | -                                 | (25,181)                    | (25,181)        |
| <b>Ընդամենը հետաձգված հարկային պարտավորություն</b>     | <b>(24,315)</b> | <b>(17,547)</b>                   | <b>(25,181)</b>             | <b>(67,043)</b> |
| <b>Զուտ հետաձգված հարկային ակտիվ/(պարտավորություն)</b> | <b>16,306</b>   | <b>(16,889)</b>                   | <b>(61,346)</b>             | <b>(61,929)</b> |

### 13 Կանխիկ դրամական միջոցներ, դրանց համարժեքներ և մնացորդներ ՀՀ ԿԲ-ում

| Հազար ՀՀ դրամ   | 2012             | 2011             |
|---|------------------|------------------|
| Կանխիկ դրամական միջոցներ  | <b>772,448</b>   | 852,590          |
| Թղթակցային հաշիվներ ՀՀ ԿԲ-ում   | <b>4,027,164</b> | 4,841,601        |
| <b>Դրամական միջոցներ և ՀՀ ԿԲ-ում մնացորդներ</b>                                     | <b>4,799,612</b> | <b>5,694,191</b> |
| Դրամական միջոցների հոսքերում ներառված կանխիկ դրամական միջոցներ և հաշիվներ ՀՀ ԿԲ-ում | <b>4,799,612</b> | 5,694,191        |
| Այլ բանկերում տեղաբաշխված միջոցներ (ծանոթ. 15)                                      | <b>729,411</b>   | 377,192          |
| <b>Ընդամենը դրամական միջոցներ և դրանց համարժեքներ</b>                               | <b>5,529,023</b> | <b>6,071,383</b> |

Թղթակցային հաշիվները ՀՀ ԿԲ-ում ներառում են նաև ՀՀ բանկային օրենսդրության համաձայն ՀՀ ԿԲ-ում տեղաբաշխված պարտադիր պահուստները, որոնք հաշվարկվում են Բանկի կողմից ներգրաված դրամային որոշ միջոցների 8%-ի և արտարժույթով որոշ միջոցների 12 %-ի չափով: Այդ միջոցները 31.12.12թ. դրությամբ կազմում են 2,688,581 հազար դրամ (31.12.11թ. դրությամբ՝ 2,045,752 հազար դրամ): Այդ միջոցների ելքագրումն արգելված չէ, սակայն պահուստավորման նվազագույն չափը չպահպանելը հանգեցնում է ՀՀ կենտրոնական բանկի կողմից տույժերի կիրառման: Պարտադիր պահուստավորման միջոցների դիմաց Բանկը տոկոսներ չի ստանում:

### 14 Թանկարժեք մետաղներ

| Հազար ՀՀ դրամ                      | 2012          | 2011          |
|------------------------------------|---------------|---------------|
| Ոսկի                               | <b>84,567</b> | 43,053        |
| Արծաթ                              | -             | 6,489         |
| <b>Ընդամենը թանկարժեք մետաղներ</b> | <b>84,567</b> | <b>49,542</b> |

## 15 Պահանջներ այլ ֆինանսական կազմակերպությունների նկատմամբ

| Հազար ՀՀ դրամ  | 2012             | 2011             |
|--|------------------|------------------|
| Թղթակցային հաշիվներ  | 729,411          | 377,192          |
| <b>Ներառվում է դրամական միջոցների հոսքեր մասին հաշվետվությունում</b>   | <b>729,411</b>   | <b>377,192</b>   |
| Վարկեր և ավանդներ  | 2,324,047        | 2,817,308        |
| Հակադարձ ռեպո համաձայնագրեր  | 81,013           | 499,117          |
| <b>Ընդամենը պահանջներ այլ ֆինանսական կազմակերպությունների նկատմամբ</b> | <b>3,134,471</b> | <b>3,693,617</b> |

2012թ. դեկտեմբերի 31-ի դրությամբ 2,013,258 հազար դրամ գումարը կամ թղթակցային հաշիվների, ավանդների և այլ պահանջների 64%-ը կենտրոնացված են երկու բանկերում (2011թ. 1,232,213 հազար դրամ կամ 33%-ը՝ երկու բանկերում):

2012թ. դեկտեմբերի 31-ի դրությամբ վարկեր և ավանդներ տողում ներառված են Բանկի կողմից տրամադրված երաշխիքային գումարները 200,369 հազար դրամ գումարով (2011թ. 222,292 հազար դրամ) միջազգային շուկաներում առևտրային գործարքներ իրականացնելու համար:

2012թ. դեկտեմբերի 31-ի դրությամբ հակադարձ ռեպո համաձայնագրերով գնված արժեթղթերի իրական արժեքը և տրամադրված վարկերի հաշվեկշռային արժեքը ներկայացվում է ստորև.

| Հազար ՀՀ դրամ  | 2012                |               | 2011                |                |
|--|---------------------|---------------|---------------------|----------------|
|  | Գրավի իրական արժեքը | Վարկի գումարը | Գրավի իրական արժեքը | Վարկի գումարը  |
| ՀՀ ֆինանսների նախարարության կողմից թողարկված արժեթղթեր | 83,623              | 81,013        | 504,656             | 499,117        |
| <b>Ընդամենը հետգնման պայմանագրերով գնված արժեթղթեր</b> | <b>83,623</b>       | <b>81,013</b> | <b>504,656</b>      | <b>499,117</b> |

2011թ. դեկտեմբերի 31-ի դրությամբ ռեպո համաձայնագրերով ձեռք բերված արժեթղթերից 296,812 հազ. դրամ գումարի չափով արժեթղթերը վերավաճառվել են երրորդ կողմին մինչև մեկ ամիս ժամկետով, և դրանց գծով պարտավորությունը հաշվառվում է ֆինանսական վիճակի մասին հաշվետվության «Առևտրային պարտավորություններ» տողում:

## 16 Ածանցյալ ֆինանսական գործիքներ

| Հազար ՀՀ դրամ  | 2012              |                        |                    | 2011              |                        |                    |
|--|-------------------|------------------------|--------------------|-------------------|------------------------|--------------------|
|  | Պայմանական գումար | Ակտիվների իրական արժեք | Պարտավորական արժեք | Պայմանական գումար | Ակտիվների իրական արժեք | Պարտավորական արժեք |
| <b>Առևտրային նպատակներով պահվող ածանցյալ գործիքներ</b>                           |                   |                        |                    |                   |                        |                    |
| Սվոփեր- տեղական արժույթ  | 258,495           | 86                     | 293                | 817,478           | 4,600                  | 404                |
| Սվոփեր-արտարժույթային  | 749,461           | 100                    | -                  | 1,327,576         | 16,164                 | 5,102              |
| <b>Ընդամենը ածանցյալ ֆինանսական գործիքներ և այլ առևտրային պարտավորություններ</b> | <b>1,007,956</b>  | <b>186</b>             | <b>293</b>         | <b>2,145,054</b>  | <b>20,764</b>          | <b>5,506</b>       |

**17 Հաճախորդներին տրված վարկեր և փոխատվություններ**

| Հազար ՀՀ դրամ   | 2012              | 2011              |
|---|-------------------|-------------------|
| Վարկեր  | 21,927,372        | 20,117,469        |
| Ֆակտորինգ   | 3,090,143         | 1,583,739         |
| Հակադարձ ռեպո համաձայնագրեր                                   | 507,836           | 493,459           |
| Օվերդրաֆտներ  | 2,454,366         | 84,908            |
| Ֆինանսական վարձակալություն                                    | 1,274             | 2,958             |
| Այլ   | 298               | 665               |
|   | <b>27,981,289</b> | <b>22,283,198</b> |
| Արժեզրկումից պահուստներ վարկերի և փոխատվությունների գծով      | (639,990)         | (441,201)         |
| <b>Ընդամենը հաճախորդներին տրված վարկեր և փոխատվություններ</b> | <b>27,341,299</b> | <b>21,841,997</b> |

2012թ. դեկտեմբերի 31-ի դրությամբ հաճախորդներին տրված վարկերում և փոխատվություններում ներառված հաշվեգրված տոկոսային եկամուտը կազմում է 314,792 հազար դրամ (2011թ.՝ 292,504 հազար դրամ):

2012թ. դեկտեմբերի 31-ի դրությամբ հաճախորդներին տրված վարկերի և փոխատվությունների միջին կշռված արդյունավետ տոկոսադրույքը կազմում է 12.98% (2011թ.՝ 13.15%):

2012թ. դեկտեմբերի 31-ի դրությամբ Բանկի կողմից թվով 10 վարկառուների և նրանց հետ փոխկապված անձանց տրամադրված վարկերի ընդհանուր գումարը կազմում է 8,238,313 հազար դրամ կամ համախառն վարկային պորտֆելի 29.4 %-ը (2011թ՝ 6,810,398 հազար դրամ կամ 30.5 %): Նշված վարկերի գծով արժեզրկումից պահուստները կազմում են 108,251 հազար դրամ (2011թ.՝ 110,523 հազար դրամ):

Տրամադրված վարկերի և փոխառությունների վերլուծությունն ըստ տնտեսության ճյուղերի ներկայացված է ստորև.

| Հազար ՀՀ դրամ  | 2012              | 2011              |
|--|-------------------|-------------------|
| Արդյունաբերություն                                       | 11,211,758        | 9,070,819         |
| Գյուղատնտեսություն                                       | 2,215,199         | 1,495,009         |
| Շինարարություն   | 1,842,515         | 1,792,934         |
| Առևտուր  | 4,259,863         | 2,991,167         |
| Սպառողական   | 800,642           | 996,046           |
| Հիփոթեքային  | 2,823,067         | 1,699,569         |
| Տրանսպորտ և կապ  | 640,438           | 727,731           |
| Հանրային սնունդ և սպասարկման այլ ոլորտներ                | 1,615,854         | 1,084,865         |
| Այլ  | 2,571,953         | 2,425,058         |
|  | <b>27,981,289</b> | <b>22,283,198</b> |
| Արժեզրկումից պահուստներ վարկերի և փոխատվությունների գծով | (639,990)         | (441,201)         |
| <b>Ընդամենը վարկեր և փոխատվություններ</b>                | <b>27,341,299</b> | <b>21,841,997</b> |

Վարկերի և փոխառությունների գծով արժեզրկման պահուստի շարժն ըստ դասերի  
 հետևյալն է.

| Հազար ՀՀ դրամ  |                    |                    |                |         |            |             |          | 2012      |  |
|--|--------------------|--------------------|----------------|---------|------------|-------------|----------|-----------|--|
|  | Արդյունաբերություն | Գյուղատնտեսություն | Շինարարություն | Առևտուր | Սպառողական | Հիփոթեքային | Այլ      | Ընդամենը  |  |
| 2012թ. հունվարի 1 դրությամբ  | 261,506            | 5,723              | 17,929         | 29,912  | 9,960      | 17,846      | 98,325   | 441,201   |  |
| Տարվա ծախս/(հակադարձում)   | 74,518             | 29,329             | 63,230         | 93,071  | (9,741)    | 39,727      | 32,148   | 322,282   |  |
| Դուրսգրում   | (10,440)           | (23,954)           | (51,300)       | -       | (64,405)   | (31,780)    | (13,806) | (195,685) |  |
| Վերադարձ   | -                  | -                  | -              | -       | 72,192     | -           | -        | 72,192    |  |
| 2012թ. դեկտեմբերի 31-ի դրությամբ   | 325,584            | 11,098             | 29,859         | 122,983 | 8,006      | 25,793      | 116,667  | 639,990   |  |
| Խմբային արժեզրկում   | 89,214             | 11,098             | 29,859         | 59,599  | 8,006      | 25,793      | 102,595  | 326,164   |  |
| Անհատական արժեզրկում   | 236,370            | -                  | -              | 63,384  | -          | -           | 14,072   | 313,826   |  |
|  | 325,584            | 11,098             | 29,859         | 122,983 | 8,006      | 25,793      | 116,667  | 639,990   |  |
| Անհատապես արժեզրկված վարկերի համախառն գումար (մինչև անհատապես գնահատված արժեզրկման պահուստներով զտելը) | 905,591            | -                  | -              | 316,921 | -          | -           | 119,562  | 1,342,074 |  |

| Հազար ՀՀ դրամ  |                    |                    |                |         |            |             |           | 2011      |  |
|--|--------------------|--------------------|----------------|---------|------------|-------------|-----------|-----------|--|
|  | Արդյունաբերություն | Գյուղատնտեսություն | Շինարարություն | Առևտուր | Սպառողական | Հիփոթեքային | Այլ       | Ընդամենը  |  |
| 2011թ. հունվարի 1 դրությամբ  | 161,885            | 13,557             | 9,604          | 17,529  | 2,118      | 11,896      | 52,412    | 269,001   |  |
| Տարվա ծախս/(հակադարձում)   | 99,621             | (7,834)            | 8,325          | 12,383  | 7,842      | 5,950       | 174,419   | 300,706   |  |
| Դուրսգրում   | -                  | -                  | -              | -       | -          | -           | (128,506) | (128,506) |  |
| 2011թ. դեկտեմբերի 31-ի դրությամբ   | 261,506            | 5,723              | 17,929         | 29,912  | 9,960      | 17,846      | 98,325    | 441,201   |  |
| Խմբային արժեզրկում   | 71,540             | 5,723              | 17,929         | 29,912  | 9,960      | 16,645      | 73,592    | 225,301   |  |
| Անհատական արժեզրկում   | 189,966            | -                  | -              | -       | -          | 1,201       | 24,733    | 215,900   |  |
|  | 261,506            | 5,723              | 17,929         | 29,912  | 9,960      | 17,846      | 98,325    | 441,201   |  |
| Անհատապես արժեզրկված վարկերի համախառն գումար (մինչև անհատապես գնահատված արժեզրկման պահուստներով զտելը) | 1,068,666          | -                  | -              | -       | -          | 35,089      | 251,716   | 1,355,471 |  |

Տրամադրված վարկերի և փոխատվությունների վերլուծությունն ըստ հաճախորդների ունի հետևյալ տեսքը.

| Հազար ՀՀ դրամ  | 2012              | 2011              |
|--|-------------------|-------------------|
| Պետական ձեռնարկություններ                                | 610,759           | 1,511,669         |
| Մասնավոր ձեռնարկություններ                               | 21,455,019        | 15,843,545        |
| Ֆիզիկական անձիք  | 5,353,364         | 4,295,412         |
| Անհատ ձեռնարկատերեր                                      | 562,147           | 632,572           |
|  | 27,981,289        | 22,283,198        |
| Արժեզրկումից պահուստներ վարկերի և փոխատվությունների գծով | (639,990)         | (441,201)         |
| <b>Ընդամենը վարկեր և փոխատվություններ</b>                | <b>27,341,299</b> | <b>21,841,997</b> |

Ֆիզիկական անձանց տրամադրված վարկերը ներկայացվում են ստորև.

| Հազար ՀՀ դրամ                                      | 2012             | 2011             |
|--|------------------|------------------|
| Առևտրային  | -                | 853,986          |
| Հիփոթեքային  | 2,823,067        | 1,679,164        |
| Սպառողական   | 800,642          | 811,229          |
| Ավտոմեքենաների ձեռքբերման                          | 146,061          | 172,437          |
| Այլ  | 1,583,594        | 778,596          |
| <b>Ընդամենը ֆիզիկական անձանց տրամադրված վարկեր</b> | <b>5,353,364</b> | <b>4,295,412</b> |

2012թ. դեկտեմբերի 31-ի դրությամբ հակադարձ ռեպո համաձայնագրերով գնված արժեթղթերի իրական արժեքը և տրամադրված վարկերի հաշվեկշռային արժեքը ներկայացվում է ստորև.

| Հազար ՀՀ դրամ  | 2012                |                | 2011                |                |
|--|---------------------|----------------|---------------------|----------------|
|  | Գրավի իրական արժեքը | Վարկի գումարը  | Գրավի իրական արժեքը | Վարկի գումարը  |
| Ֆինանսաների նախարարության կողմից թողարկված արժեթղթեր                       | 530,734             | 507,836        | 501,243             | 493,459        |
| <b>Ընդամենը գնված արժեթղթեր և հետգնման պայմանագրերով տրամադրված վարկեր</b> | <b>530,734</b>      | <b>507,836</b> | <b>501,243</b>      | <b>493,459</b> |

2011թ. դեկտեմբերի 31-ի դրությամբ ռեպո համաձայնագրերով ձեռք բերված արժեթղթերից 501,243 հազ. դրամ գումարի չափով արժեթղթերը վերավաճառվել են երրորդ կողմին մինչև մեկ ամիս ժամկետով, և դրանց գծով պարտավորությունները հաշվառվում են ֆինանսական վիճակի մասին հաշվետվության «Առևտրային պարտավորություններ» տողում:

Ֆինանսական վարձակալության գծով տեղեկատվությունը ներկայացվում է ստորև.

| Հազար ՀՀ դրամ   | 2012         | 2011         |
|---|--------------|--------------|
| <b>Ֆինանսական վարձակալության գծով համախառն ներդրումներ</b>        |              |              |
| Մինչև 1 տարի  | 1,320        | 2,270        |
| 1-5 տարի  | -            | 1,137        |
|   | <b>1,320</b> | <b>3,407</b> |
| Ֆինանսական վարձակալության գծով չվաստակած ապագա ֆինանսական եկամուտ | (46)         | (449)        |
| <b>Ֆինանսական վարձակալության գծով զուտ ներդրումներ</b>            | <b>1,274</b> | <b>2,958</b> |

Ֆինանսական վարձակալության գծով արժեգրկումից պահուստները ներառված են վարկերի և փոխատվությունների գծով արժեգրկումից պահուստում և 2012թ. դեկտեմբերի 31-ի դրությամբ կազմում են 13 հազար դրամ (2011թ.՝ 29 հազար դրամ):

Ֆինանսական վարձակալության գծով ենթադրվող տոկոսադրույքը կազմում է 20%:



Ինչպես նշված է 30 ծանոթագրությունում, 2012 և 2011թթ. դեկտեմբերի 31-ի դրությամբ վարկերի և փոխառությունների գնահատված իրական արժեքը մոտ է դրանց հաշվեկշռային արժեքին:

Հաճախորդներին տրված վարկերի և փոխառությունների ժամկետային վերլուծությունը ներկայացված է 32 ծանոթագրությունում:

Վարկային պորտֆելին ներհատուկ վարկային, արժութային և տոկոսային ռիսկը բացահայտված է 33 ծանոթագրությունում: Տեղեկատվությունը կապակցված անձանց վերաբերյալ բացահայտված է 29 ծանոթագրությունում:

## 18 Վաճառքի համար մատչելի ներդրումներ

| Հազար ՀՀ դրամ  | 2012             | 2011      |
|--|------------------|-----------|
| <b>Գնանշվող ներդրումներ</b>                            |                  |           |
| Բաժնեմասային արժեթղթեր                                 | 11,600           | 19,857    |
|  | <b>11,600</b>    | 19,857    |
| <b>Չգնանշվող ներդրումներ</b>                           |                  |           |
| ՀՀ կազմակերպությունների բաժնետոմսեր                    | 334,103          | 301,464   |
| ՀՀ ֆինանսների նախարարության կողմից թողարկված արժեթղթեր | 4,289,977        | 3,869,540 |
| ՀՀ ոչ պետական պարտքային արժեթղթեր                      | 419,334          | 191,065   |
|  | <b>5,043,414</b> | 4,362,069 |
| <b>Ընդամենը ներդրումներ</b>                            | <b>5,055,014</b> | 4,381,926 |

Բոլոր պարտքային արժեթղթերն ունեն հաստատուն տոկոսներ.

Չգնանշվող վաճառքի համար մատչելի պարտքային արժեթղթերը չափվում են իրական արժեքով, օգտագործելով գնահատման տեխնիկա՝ հիմնված տվյալ պահին գործող շուկայական տոկոսադրույքների վրա, որպես տվյալ ֆինանսական գործիքի ապագա դրամական հոսքերի զեղչատոկոս:

Բոլոր չգնանշված վաճառքի համար մատչելի բաժնեմասային արժեթղթերը գրանցված են ինքնարժեքով, քանի որ իրական արժեքը չի կարող արժանահավատորեն գնահատվել: Այս ներդրումների համար չկա գնանշվող շուկա և Բանկը նախատեսում է դրանք պահել երկար ժամկետով:

Վաճառքի համար մատչելի արժեթղթերը ներառյալ գրավադրված արժեթղթերը ըստ արդյունավետ տոկոսադրույքների և ժամկետների ներառում են.

| Հազար ՀՀ դրամ  | 2012       |           | 2011     |           |
|--|------------|-----------|----------|-----------|
|  | %          | Ժամկետ    | %        | Ժամկետ    |
| ՀՀ ֆինանսների նախարարության կողմից թողարկված արժեթղթեր | 8.71-14.48 | 2013-2032 | 10-16.49 | 2014-2028 |
| Ոչ պետական պարտատոմսեր                                 | 8.96-12.00 | 2013-2015 | 10.92    | 2012      |

Վաճառքի համար մատչելի պարտքային արժեթղթերը 13,222,935 հազար դրամով իրական արժեքով (2011թ.՝ 11,442,926 հազար դրամ) վաճառվել են երրորդ անձանց ռեպո

համաձայնագրերով՝ 1 ամիսը չգերազանցող ժամանակահատվածներով: Գրանք վերադասակարգվել են որպես ռեպո համաձայնագրերով գրավադրված արժեթղթեր հաշվապահական հաշվեկշռում՝ առանձին տողում (Ծանոթ. 26):

**19 Հիմնական միջոցներ**

|   | Հող և<br>շենքեր | Համակար<br>գչային<br>տեխնիկա<br>և կապի<br>միջոցներ | Փոխադրա<br>միջոցներ | Գրասեն-<br>յակային<br>սարքա-<br>վորում | Կապիտալ<br>ներդրումներ<br>հիմնական<br>միջոցներում | Ընդամենը         |
|---|-----------------|--|---------------------|--|---|------------------|
| <b>ՍՎՋՔՆԱԿԱՆ ԱՐԺԵՔ</b>  |                 |  |                     |  |   |                  |
| Սկզբնական արժեք 2011թ.<br>հունվարի 1-ի դրությամբ                | 551,825         | 121,014  | 27,883              | 75,621                                 | -   | 776,343          |
| Ավելացում   | 277             | 5,871  | 26,758              | 1,130                                  | 49,708  | 83,744           |
| Օտարում   | -               | (806)  | -                   | (405)                                  | -   | (1,211)          |
| <b>2011թ. դեկտեմբերի 31-ի<br/>դրությամբ</b>                     | <b>552,102</b>  | <b>126,079</b>                                     | <b>54,641</b>       | <b>76,346</b>                          | <b>49,708</b>                                     | <b>858,876</b>   |
| Ավելացում   | -               | 6,545  | 9,159               | 11,286                                 | 139,183   | 166,173          |
| Օտարում   | -               | (839)  | (5,663)             | (148)                                  | -   | (6,650)          |
| Վերադասակարգում   | (277)           | -  | -                   | -                                      | 277   | -                |
| <b>2012թ. դեկտեմբերի 31-ի<br/>դրությամբ</b>                     | <b>551,825</b>  | <b>131,785</b>                                     | <b>58,137</b>       | <b>87,484</b>                          | <b>189,168</b>                                    | <b>1,018,399</b> |
| <b>ԿՈՒՏԱԿՎԱԾ ՄԱՇՎԱԾՈՒԹՅՈՒՆ</b>                                  |                 |  |                     |  |   |                  |
| 2011թ. հունվարի 1-ի դրությամբ                                   | 24,525          | 76,285   | 22,635              | 33,030                                 | -   | 156,475          |
| Հատկացումներ  | 18,395          | 19,288   | 3,665               | 13,672                                 | -   | 55,020           |
| Օտարում   | -               | (777)  | -                   | (403)                                  | -   | (1,180)          |
| <b>2011թ. դեկտեմբերի 31-ի<br/>դրությամբ</b>                     | <b>42,920</b>   | <b>94,796</b>                                      | <b>26,300</b>       | <b>46,299</b>                          | -   | <b>210,315</b>   |
| Հատկացումներ  | 18,394          | 16,881   | 8,291               | 12,894                                 | -   | 56,460           |
| Օտարում   | -               | (839)  | (5,525)             | (144)                                  | -   | (6,508)          |
| <b>2012թ. դեկտեմբերի 31-ի<br/>դրությամբ</b>                     | <b>61,314</b>   | <b>110,838</b>                                     | <b>29,066</b>       | <b>59,049</b>                          | -   | <b>260,267</b>   |
| <b>ՄԱՅՈՐՈՂԱՅԻՆ ԱՐԺԵՔ</b>  |                 |  |                     |  |   |                  |
| <b>Հաշվեկշիռային արժեք 2012թ.<br/>դեկտեմբերի 31-ի դրությամբ</b> | <b>490,511</b>  | <b>20,947</b>                                      | <b>29,071</b>       | <b>28,435</b>                          | <b>189,168</b>                                    | <b>758,132</b>   |
| Հաշվեկշիռային արժեք 2011թ.<br>դեկտեմբերի 31-ի դրությամբ         | 509,182         | 31,283   | 28,341              | 30,047                                 | 49,708  | 648,561          |
| 2010թ. դեկտեմբերի 31-ի<br>դրությամբ                             | 527,300         | 44,729   | 5,248               | 42,591                                 | -   | 619,868          |

Բանկի ղեկավարության գնահատմամբ Բանկի շենքի իրական արժեքը մոտ է դրա հաշվեկշռային արժեքին:

2012թ. դեկտեմբերի 31-ի դրությամբ Բանկը չի տիրապետել պարտավորությունների դիմաց գրավադրված կամ որևէ այլ սահմանափակման ենթակա հիմնական միջոցներ:

*Անբողջությամբ մաշված ակտիվներ*

2012թ. դեկտեմբերի 31-ի դրությամբ հիմնական միջոցների ցանկում ներառված անբողջությամբ մաշված ակտիվների սկզբնական արժեքը կազմում է 62,458 հազար դրամ (2011թ. 62,719 հազար դրամ):

*Պայմանագրային պարտավորություններ*

2012թ. դեկտեմբերի 31-ի դրությամբ Բանկն չունի պայմանագրային պարտավորություններ կապիտալ շինարարության գծով (2011թ.՝ 145,382 հազար դրամ):

## 20 Ոչ նյութական ակտիվներ

| Հազար ՀՀ դրամ                           | Համակարգչային ծրագրեր | Ընդամենը      |
|---|-----------------------|---------------|
| <b>ՍԿՋՔՆԱԿԱՆ ԱՐԺԵՔ</b>                  |                       |               |
| 2011թ. հունվարի 1-ի դրությամբ           | 73,691                | 73,691        |
| Ավելացում                               | 1,128                 | 1,128         |
| <b>2011թ. դեկտեմբերի 31-ի դրությամբ</b> | <b>74,819</b>         | <b>74,819</b> |
| Ավելացում                               | -                     | -             |
| <b>2012թ. դեկտեմբերի 31-ի դրությամբ</b> | <b>74,819</b>         | <b>74,819</b> |
| <b>ԱՍՈՐՏԻՉԱՑԻԱ</b>                      |                       |               |
| 2011թ. հունվարի 1-ի դրությամբ           | 23,337                | 23,337        |
| Մասհանումներ                            | 7,698                 | 7,698         |
| <b>2011թ. դեկտեմբերի 31-ի դրությամբ</b> | <b>31,035</b>         | <b>31,035</b> |
| Մասհանումներ                            | 7,978                 | 7,978         |
| <b>2012թ. դեկտեմբերի 31-ի դրությամբ</b> | <b>39,013</b>         | <b>39,013</b> |
| <b>ՄԱՑՈՐԴԱՅԻՆ ԱՐԺԵՔ</b>                 |                       |               |
| <b>2012թ. դեկտեմբերի 31-ի դրությամբ</b> | <b>35,806</b>         | <b>35,806</b> |
| 2011թ. դեկտեմբերի 31-ի դրությամբ        | 43,784                | 43,784        |
| 2010թ. դեկտեմբերի 31-ի դրությամբ        | 50,354                | 50,354        |

2012թ. դեկտեմբերի 31-ի դրությամբ Բանկը չի տիրապետել պարտավորությունների դիմաց գրավադրված կամ որևէ այլ սահմանափակման ենթակա ոչ նյութական ակտիվներ:

## 21 Այլ ակտիվներ

| Հազար ՀՀ դրամ                            | 2012           | 2011           |
|--|----------------|----------------|
| Ստացվելիք գումարներ                      | 124,481        | 60,945         |
| <b>Ընդամենը այլ ֆինանսական ակտիվներ</b>  | <b>124,481</b> | <b>60,945</b>  |
| Կանխավճարներ                             | 12,760         | 81,165         |
| Վաճառքի համար պահվող բռնագանձված գրավներ | 438            | 13,800         |
| Կանխավճարներ այլ հարկերի գծով            | 3,872          | 4,232          |
| Պահեստ                                   | 2,022          | 1,306          |
| Այլ                                      | 23             | -              |
| <b>Ընդամենը ոչ ֆինանսական ակտիվներ</b>   | <b>19,115</b>  | <b>100,503</b> |
| <b>Ընդամենը այլ ակտիվներ</b>             | <b>143,596</b> | <b>161,448</b> |

2012թ. դեկտեմբերի 31-ի դրությամբ ստացվելիք գումարները իրենցից ներկայացնում են ակտիվների օտարումից ստացվելիք գումարներ 122,500 հազար դրամի չափով (2011թ.-ին «Փրոֆիթ ՍԻՍՏԵՄ» ՍՊԸ-ի հետ կնքված ոսկու վաճառքի պայմանագրի գծով ստացվելիք գումար 60,945 հազար դրամի չափով):

## 22 Պարտավորություններ ԴԴ ԿԲ-ի նկատմամբ

| Հազար ՀՀ դրամ                                       | 2012              | 2011              |
|---|-------------------|-------------------|
| Ստորադաս փոխառություն                               | 2,007,402         | 2,007,990         |
| Այլ վարկեր և փոխառություններ                        | 534,587           | 617,562           |
| Վարկեր ռեպո համաձայնագրերով                         | 12,922,977        | 9,351,835         |
| <b>Ընդամենը պարտավորություններ ԴԴ ԿԲ-ի նկատմամբ</b> | <b>15,464,966</b> | <b>11,977,387</b> |

Այլ վարկերը և փոխառությունները ներառում են 534,587 հազար դրամ գումարով «Գերմանա-Հայկական հիմնադրամ»-ի «Վերականգնվող էներգիայի զարգացում» վարկային ծրագրի շրջանակներում ներգրավված վարկը (2011թ.՝ 617,562 հազար դրամ):

Ստորադաս փոխառությունը տրված է 29.10.2009 թվականին, որի մարման ժամկետը սահմանված է 29.10.2014թ.: Տոկոսադրույքը կազմում է 7.5%:

Հաշվետու ժամականաշրջանում Բանկը չի ունեցել մայր գումարի, տոկոսների չվճարումներ կամ այլ խախտումներ (2011: ոչինչ):

## 23 Պարտավորություններ այլ ֆինանսական կազմակերպությունների նկատմամբ

| Հազար ՀՀ դրամ   | 2012             | 2011             |
|---|------------------|------------------|
| Վարկեր ռեպո համաձայնագրերով   | -                | 1,748,250        |
| Այլ բանկերի թղթակցային հաշիվներ   | 1,690            | 3,630            |
| Այլ ֆինանսական կազմակերպությունների ընթացիկ հաշիվներ                        | 183,485          | 202,985          |
| Վարկեր և ավանդներ բանկերից և այլ ֆինանսական կազմակերպություններից           | 3,387,107        | 3,932,228        |
| Վարկեր միջազգային ֆինանսական կազմակերպություններից                          | 3,851,963        | 2,697,893        |
| Այլ պարտավորություններ  | 190,285          | -                |
| <b>Ընդամենը պարտավորություններ ֆինանսական կազմակերպությունների նկատմամբ</b> | <b>7,614,530</b> | <b>8,584,986</b> |

Միջազգային ֆինանսական կազմակերպություններից վարկերը իրենցից ներկայացնում են Վերակառուցման և Զարգացման Եվրոպական Բանկից ստացված վարկերը:

Բանկերից բոլոր ավանդները ունեն հաստատուն տոկոսադրույքներ:

2012թ. դեկտեմբերի 31-ի դրությամբ ֆինանսական կազմակերպությունների նկատմամբ պարտավորությունների գծով միջին կշռված արդյունավետ տոկոսադրույքը կազմում է 7.15% (2011թ.՝ 7.38%):

Հաշվետու ժամականաշրջանում Բանկը չի ունեցել մայր գումարի, տոկոսների չվճարումներ կամ այլ խախտումներ (2011թ.՝ ոչինչ):

## 24 Պարտավորություններ հաճախորդների նկատմամբ

| Հազար ՀՀ դրամ  | 2012              | 2011       |
|--|-------------------|------------|
| <b>Կառավարություն</b>                                    |                   |            |
| ՀՀ կառավարությունից ստացված վարկեր                       | 705,757           | 1,212,611  |
| Այլ պարտավորություններ                                   | 20,000            | 20,000     |
|  | <b>725,757</b>    | 1,232,611  |
| <b>Իրավաբանական անձինք</b>                               |                   |            |
| Ընթացիկ/հաշվարկային հաշիվներ                             | 1,530,037         | 1,317,039  |
| Ժամկետային ավանդներ                                      | 11,009,490        | 9,410,198  |
|  | <b>12,539,527</b> | 10,727,237 |
| <b>Ֆիզիկական անձինք</b>                                  |                   |            |
| Ընթացիկ/հաշվարկային հաշիվներ                             | 631,656           | 450,118    |
| Ժամկետային ավանդներ                                      | 4,653,012         | 3,330,271  |
|  | <b>5,284,668</b>  | 3,780,389  |
| <b>Ընդամենը պարտավորություններ հաճախորդների նկատմամբ</b> | <b>18,549,952</b> | 15,740,237 |

Վարկերը և ավանդներն ունեն հաստատուն տոկոսադրույքներ:

ՀՀ կառավարությունից ստացված վարկերը իրենցից ներկայացնում են «Տնտնեսության կայունության վարկավորման» ծրագրի շրջանակներում ստացված միջոցները:

2012թ. դեկտեմբերի 31-ի դրությամբ իրավաբանական և ֆիզիկական անձանց ընթացիկ և ժամկետային ավանդներում ներառված են ավանդներ, որոնք հանդիսանում են ապահովվածություն տրամադրված վարկերի, երաշխիքների և այլ պայմանական պարտավորությունների գծով համապատասխանաբար 2,238,190 հազար դրամ գումարով (2011թ. 284,596 հազար դրամ): Այդ ավանդների իրական արժեքը մոտ է դրանց հաշվեկշռային արժեքին:

2012թ. դեկտեմբերի 31-ի դրությամբ Բանկի ամենամեծ երեք հաճախորդների ավանդների ընդհանուր գումարը (ներառյալ կապակցված անձինք, տես ծանոթ. 29) կազմում է 13,152,505 հազար դրամ (2011թ. 9,325,604 հազար դրամ) կամ հաճախորդների ավանդների ընդհանուր գումարի 71% (2011թ. 64%):

2012թ. դեկտեմբերի 31-ի դրությամբ հաճախորդների նկատմամբ պարտավորությունների գծով միջին կշռված արդյունավետ տոկոսադրույքը կազմում է 7.74% (2011թ.՝ 6.56%):

## 25 Այլ պարտավորություններ

| Հազար ՀՀ դրամ   | 2012           | 2011    |
|---|----------------|---------|
| Վճարվելիք գումարներ   | 10,338         | 12,615  |
| Պարտավորություններ հարկերի և այլ պարտադիր վճարների գծով բացառությամբ շահութահարկի | 51,071         | 77,437  |
| Վճարվելիք գումարներ ֆակտորինգի գծով   | 172,545        | 85,194  |
| Պարտավորություն անձնակազմի նկատմամբ   | 77,575         | 35,474  |
| Այլ   | 14,180         | 21,324  |
| <b>Ընդամենը այլ պարտավորություններ</b>  | <b>325,709</b> | 232,044 |

## 26 Հետզնման պայմանագրերով գրավադրված արժեթղթեր

| Հազար ՀՀ դրամ                                      | Ակտիվ             |                   | Պարտավորություն   |                   |
|--|-------------------|-------------------|-------------------|-------------------|
|  | 2012              | 2011              | 2012              | 2011              |
| Վաճառքի համար մատչելի արժեթղթեր (ծանոթ. 18, 22,23) | 13,222,935        | 11,442,926        | 12,922,977        | 11,100,085        |
|  | <u>13,222,935</u> | <u>11,442,926</u> | <u>12,922,977</u> | <u>11,100,085</u> |

## 27 Սեփական կապիտալ

2012թ. դեկտեմբերի 31-ի դրությամբ Բանկի գրանցված և ամբողջությամբ վճարված բաժնետիրական կապիտալը կազմում էր 7,002,000 հազ. դրամ: Համաձայն Բանկի կանոնադրության, բաժնետիրական կապիտալը կազմված է թվով 11,670 բաժնետոմսերից՝ յուրաքանչյուրը 600,0 հազ. դրամ անվանական արժեքով:

Բանկի միակ բաժնետեր է հանդիսանում շվեյցարացի գործարար Վարդան Սիրմաքետ:

2012թ. դեկտեմբերի 31-ի դրությամբ Բանկի կողմից հետ գնված բաժնետոմսեր չեն եղել:

Բաշխման ենթակա Բանկի պահուստները սահմանափակվում են կուտակված շահույթով: Բաշխման ոչ ենթակա միջոցները ներկայացված են գլխավոր պահուստով, որը ստեղծված է համաձայն ՀՀ օրենսդրության պահանջների՝ ընդհանուր բանկային ռիսկերը, ներառյալ հնարավոր կորուստները և այլ չնախատեսված ռիսկերը և ծախսերը փոխհատուցելու նպատակով: Պահուստը ստեղծվել է համաձայն Բանկի կանոնադրության, որը նախատեսում է պահուստի ստեղծում այդ նպատակների համար ոչ պակաս քան հաշվապահական հաշվառման հաշիվներում արտացոլված բաժնետիրական կապիտալի 15%-ի չափով:

## 28 Պայմանական պարտավորություններ

### Իրավական և հարկային պարտավորություններ

Հայաստանի Հանրապետության հարկային համակարգը կարգավորող օրենսդրական դաշտը աչքի է ընկնում հաճախակի կատարվող փոփոխություններով և լրացումներով: Վերջիններս երբեմն հատակ չեն, հակասական են և պահանջում են մեկնաբանություններ: Շատ դեպքերում, այս կամ այն հարցում տարբեր հարկային և իրավասու մարմիններ ունեն տարբեր մեկնաբանություններ:

Հաճախ հարկային մարմինները ներկայացնում են պահանջներ այնպիսի գործարքների կամ հաշվառման մեթոդների նկատմամբ, որոնց նկատմամբ նախկինում դիտողություններ չեն եղել: Դրա հետևանքով կարող են առաջանալ լրացուցիչ տույժեր և տուգանքներ: Հարկային ստուգումները կարող են ընդգրկել հաշվետու տարվան անմիջապես նախորդող 3 տարի ժամանակաշրջան, սակայն որոշ պայմաններում ստուգումները կարող են ընդգրկել ավելի վաղ ժամանակաշրջաններ:

Ղեկավարությունը համոզված է, որ Բանկն իր գործունեությունը ծավալում է օրենսդրությամբ նախատեսված պահանջների շրջանակներում, և ամբողջությամբ կատարել է իր հարկային պարտավորությունները:

Բանկին ներկայացված դատական հայցերի առումով Բանկի ղեկավարությունը համոզված է, որ դրանց հետևանքով առաջացող պարտավորությունները էական ազդեցություն չեն ունենա Բանկի ֆինանսական վիճակի կամ ապագա գործառնությունների արդյունքների վրա:

*Վարկային ռիսկ պարունակող պարտավորություններ, երաշխիքներ և այլ ֆինանսական պայմանագրեր*

Իր գործունեության ընթացքում Բանկը տրամադրում է իր հաճախորդներին հետհաշվեկշռային ռիսկ պարունակող ֆինանսական գործիքներ: Նշված ֆինանսական գործիքները, որոնք ունեն վարկային ռիսկի տարբեր մակարդակներ, չեն արտացոլվում ֆինանսական վիճակի մասին հաշվետվության մեջ:

Դեկտեմբերի 31 դրությամբ անվանական կամ պայմանագրային գումարները հետևյալն են.

| Հազար ՀՀ դրամ   | 2012             | 2011             |
|---|------------------|------------------|
| Չօգտագործված վարկային գծեր                                  | 1,809,637        | 1,941,235        |
| Տրամադրված երաշխիքներ                                       | 659,325          | 1,146,107        |
| Ակրեդիտիվներ  | 35,667           | -                |
| <b>Ընդամենը վարկային ռիսկ պարունակող պարտավորություններ</b> | <b>2,504,629</b> | <b>3,087,342</b> |

Վարկային պարտավորությունների, երաշխիքների և այլ ֆինանսական միջոցների պարտքային ռիսկի առավելագույն չափը լավագույնս ներկայացված է այս պարտավորությունների և պայմանական պարտավորությունների ընդհանուր գումարում:

*Պայմանագրային պարտավորություններ*

Պայմանագրային պարտավորությունների վերաբերյալ տեղեկատվությունը ներկայացված է ծանոթ. 19-ում:

*Ապահովագրություն*

Հայաստանում ապահովագրության ոլորտը գտնվում է զարգացման փուլում, և այլ երկրներին հատուկ բազմաթիվ ապահովագրության ձևաչափեր հիմնականում դեռևս կիրառելի չեն: Բանկը նախատեսում է իր գործունեության դադարեցմանը, ինչպես նաև իր գույքի կամ գործունեության հետ կապված ապահովագրական դեպքերի ժամանակ առաջացող գույքի և շրջակա միջավայրի վնասի՝ երրորդ կողմի նկատմամբ պարտավորությանը վերաբերող մասնակի ապահովագրություն: Այնուամենայնիվ, 2012-ի դեկտեմբերի 31-ի դրությամբ Բանկին սեփականության իրավունքով պատկանող շենքը և փոխադրամիջոցները ապահովագրված են: Բանկն ունի ապահովագրություն նաև բանկային ընդհանուր պարտավորվածությունների, էլեկտրոնային և համակարգչային հանցագործությունների և մասնագիտական պատասխանատվության համար:

Սկսած 2005թ. Բանկը հանդիսանում է ավանդների պարտադիր ապահովագրական համակարգի անդամ: Նշված համակարգը գործում է համաձայն ՀՀ օրենսդրության պահանջների և կանոնակարգվում է Ֆիզիկական անձանց բանկային ավանդների հատուցումը երաշխավորելու մասին օրենքով: Ապահովագրությունը մարում է Բանկի պարտավորությունները ֆիզիկական անձանց ավանդների գծով 4,000 հազար դրամ ընդհանուր գումարով (մինչև 2,000 հազար դրամ արտարժույթով ավանդների դեպքում) Բանկի սննկացման և բանկային արտոնագրի հետ կանչման դեպքում:

**29 Գործարքներ կապակցված կողմերի հետ**

Համաձայն ՀՀՍՍ 24 «Կապակցված կողմերի բացահայտում» կողմերը համարվում են կապակցված, եթե նրանցից մեկը կարող է վերահսկել մյուսին կամ նշանակալի ազդեցություն ունենալ մյուսի վրա՝ ֆինանսական և գործառնական որոշումներ կայացնելիս: Ներկայացվող հաշվետվությունների առումով Բանկի կապակցված կողմերն են՝ նրա բաժնետերերը, դեկավար անձնակազմի անդամները, ինչպես նաև նրանց հետ կապակցված անձիք և նրանց կողմից վերահսկվող կազմակերպությունները:

Բանկի վերջնական վերահսկող է համարվում միակ բաժնետերը՝ շվեյցարացի գործարար Վարդան Միրմաքետը:

Բանկն իր գործունեության ընթացքում ներգրավված է լինում կապակցված կողմերի հետ մի շարք գործարքներում: Այդ գործարքները ներառում են վարկերը, ավանդները և այլն: Նշված գործարքները իրականացվել են՝ շուկայում գործող պայմաններից և տոկոսադրույքներից ելնելով:

Գործարքների ծավալները, մնացորդները տարվա վերջի դրությամբ և տարվա եկամուտ և ծախսերը հետևյալն են.

| Հազար ՀՀ դրամ  | 2012              |                    | 2011              |                    |
|--|-------------------|--------------------|-------------------|--------------------|
|  | Բաժնետերեր        | Ղեկավար անձնակազմը | Բաժնետերեր        | Ղեկավար անձնակազմը |
| <b>Հաճախորդներին տրված վարկեր և փոխառություններ</b>                    |                   |                    |                   |                    |
| Վարկի մնացորդը 1 հունվարի դրությամբ, համախառն                          | 850,712           | 247,654            | 628,548           | 271,794            |
| Տարվա ընթացքում տրամադրված վարկեր                                      | 188,735           | 410,299            | 370,401           | 326,858            |
| Տարվա ընթացքում մարված վարկեր  | (220,784)         | (419,439)          | (148,237)         | (350,998)          |
| Վարկի մնացորդը դեկտեմբերի 31 դրությամբ, համախառն                       | 818,663           | 238,514            | 850,712           | 247,654            |
| Արժեզրկումից պահուստ   | (8,187)           | (2,385)            | (8,507)           | (2,477)            |
| <b>Մնացորդը դեկտեմբերի 31 դրությամբ</b>                                | <b>810,476</b>    | <b>236,129</b>     | <b>842,205</b>    | <b>245,177</b>     |
| Տոկոսային եկամուտ վարկերի գծով   | 120,349           | 19,961             | 113,892           | 20,420             |
| Վարկերի կորուստի գծով ծախս/(հակադարձում)                               | (320)             | (92)               | 2,222             | (241)              |
| <b>Պարտավորություններ հաճախորդների նկատմամբ</b>                        |                   |                    |                   |                    |
| Ավանդներ 1 հունվարի դրությամբ  | 10,634,740        | 31,723             | 7,433,227         | 20,680             |
| Տարվա ընթացքում մուտքեր  | 8,179,307         | 1,793,111          | 24,972,996        | 1,285,552          |
| Տարվա ընթացքում ելքեր  | (7,540,172)       | (1,795,101)        | (21,771,483)      | (1,274,509)        |
| <b>Ավանդներ 31 դեկտեմբերի դրությամբ</b>                                | <b>11,273,875</b> | <b>29,733</b>      | <b>10,634,740</b> | <b>31,723</b>      |
| Տոկոսային ծախսեր ավանդների գծով  | 843,872           | 3,406              | 609,848           | 559                |
| <b>Պահանջներ այլ ֆինանսական կազմակերպությունների նկատմամբ</b>          |                   |                    |                   |                    |
| Մնացորդը հունվարի 1-ի դրությամբ  | 1,003,545         | -                  | 745,974           | -                  |
| Տարվա ընթացքում տրամադրված   | 4,207,788         | -                  | 5,187,029         | -                  |
| Տարվա ընթացքում մարված   | (3,620,241)       | -                  | (4,929,458)       | -                  |
| <b>Մնացորդը դեկտեմբերի 31-ի դրությամբ</b>                              | <b>1,591,092</b>  | <b>-</b>           | <b>1,003,545</b>  | <b>-</b>           |
| Տոկոսային եկամուտ  | 8,553             | -                  | 9,177             | -                  |
| <b>Պարտավորություններ այլ ֆինանսական կազմակերպությունների նկատմամբ</b> |                   |                    |                   |                    |
| Մնացորդը հունվարի 1-ի դրությամբ  | 2,373             | -                  | 693               | -                  |
| Տարվա ընթացքում մուտքեր  | 6,779,292         | -                  | 7,664,852         | -                  |
| Տարվա ընթացքում ելքեր  | (6,781,314)       | -                  | (7,663,172)       | -                  |
| <b>Մնացորդը դեկտեմբերի 31-ի դրությամբ</b>                              | <b>351</b>        | <b>-</b>           | <b>2,373</b>      | <b>-</b>           |
| Տոկոսային ծախսեր   | -                 | -                  | -                 | -                  |
| <b>Տրված երաշխիքներ</b>  | <b>133,671</b>    | <b>14,668</b>      | <b>108,990</b>    | <b>8,952</b>       |
| <b>Երաշխիքներից եկամուտ</b>  | <b>5,025</b>      | <b>241</b>         | <b>170</b>        | <b>87</b>          |
| <b>Կապալառուին վճարված գումար</b>                                      | <b>89,183</b>     | <b>-</b>           | <b>99,985</b>     | <b>-</b>           |
| <b>Այլ ակտիվներ</b>  | <b>122,500</b>    | <b>-</b>           | <b>-</b>          | <b>-</b>           |
| <b>Ֆինանսական արդյունքների մասին հաշվետվություն</b>                    |                   |                    |                   |                    |
| Միջնորդավճարների գծով եկամուտ  | 2,088             | 2,430              | 3,426             | 1,560              |
| Այլ եկամուտ  | 157               | 405                | 14                | 4                  |



Ղեկավար անձնակազմի գծով կատարված փոխհատուցումները հետևյալն են.

| Հազար ՀՀ դրամ  | 2012           | 2011           |
|--|----------------|----------------|
| Աշխատավարձ և այլ կարճաժամկետ վճարումներ                          | 222,769        | 236,892        |
| Հատկացումներ կենսաթոշակային հիմնադրամին                          | 13,343         | 13,692         |
| <b>Ընդամենը ղեկավար անձնակազմի գծով կատարված փոխհատուցումներ</b> | <b>236,112</b> | <b>250,584</b> |

Ղեկավար անձնակազմին և փոխկապակցված անձանց տրամադրված վարկերը վճարման են ենթակա 2012թ-ից մինչև 2029թ. ընկած ժամանակահատվածում ընթացքում և դրանց միջին արդյունավետ տոկոսադրույքը կազմում է 7.7% (2011թ.՝ 7.7%):

### 30 Ֆինանսական գործիքների իրական արժեք

#### Իրական արժեքով չչափվող ֆինանսական գործիքներ

Ֆինանսական ակտիվների և պարտավորությունների իրական արժեքները, որոնք հաշվեկշռում արտացոլված չեն իրենց իրական արժեքով, համապատասխան մնացորդային արժեքների հետ միասին ներկայացված են ստորև.

| Հազար ՀՀ դրամ   | 2012               |              | 2011               |              |
|---|--------------------|--------------|--------------------|--------------|
|   | Հաշվեկշռային արժեք | Իրական արժեք | Հաշվեկշռային արժեք | Իրական արժեք |
| <b>ՖԻՆԱՆՍԱԿԱՆ ԱԿՏԻՎՆԵՐ</b>                                  |                    |              |                    |              |
| Դրամական միջոցներ և մնացորդներ ՀՀ կենտրոնական բանկում       | 4,799,612          | 4,799,612    | 5,694,191          | 5,694,191    |
| Թանկարժեք մետաղներ  | 84,567             | 84,567       | 49,542             | 49,542       |
| Պահանջներ այլ ֆինանսական կազմակերպությունների նկատմամբ      | 3,134,471          | 3,134,471    | 3,693,617          | 3,693,617    |
| Հաճախորդներին տրված վարկեր և փոխատվություններ               | 27,341,299         | 27,341,299   | 21,841,997         | 21,841,997   |
| Այլ ֆինանսական ակտիվներ                                     | 124,481            | 124,481      | 60,945             | 60,945       |
| <b>ՖԻՆԱՆՍԱԿԱՆ ՊԱՐՏԱՎՈՐՈՒԹՅՈՒՆՆԵՐ</b>                        |                    |              |                    |              |
| Պարտավորություններ ՀՀ կենտրոնական բանկի նկատմամբ            | 15,464,966         | 15,464,966   | 11,977,387         | 11,977,387   |
| Պարտավորություններ ֆինանսական կազմակերպությունների նկատմամբ | 7,614,530          | 7,614,530    | 8,584,986          | 8,584,986    |
| Պարտավորություններ հաճախորդների նկատմամբ                    | 18,549,952         | 18,549,952   | 15,740,237         | 15,740,237   |
| Այլ ֆինանսական պարտավորություններ                           | 172,545            | 172,545      | 85,194             | 85,194       |

#### Պահանջներ և պարտավորություններ այլ ֆինանսական կազմակերպությունների նկատմամբ

Մեկ ամիս մարման ժամկետ ունեցող ակտիվների և պարտավորությունների համար, հաշվեկշռային արժեքը մոտավոր արտացոլում է իրական արժեքը, քանի որ այս ֆինանսական գործիքների մարման ժամկետները բավականին կարճ են: Մեկ ամսից ավելի մարման ժամկետ ունեցող ակտիվների և պարտավորությունների իրական արժեքը սահմանվում է ակնկալվող ապագա դրամական հոսքերի հաշվարկից ելնելով և զեղչվում է տարվա վերջի դրությամբ գործող համապատասխան տոկոսադրույքներով, որոնք հիմնականում համընկնում են գործող տոկոսադրույքներին:

#### Հաճախորդներին տրված վարկեր և փոխատվություններ

Փոփոխվող դրույքաչափերով գործիքների իրական արժեքը հավասար է իրենց հաշվեկշռային արժեքին: Այն միջոցների գնահատված իրական արժեքները, որոնք ունեն ֆիքսված տոկոսադրույք, սահմանվում են ելնելով ակնկալվող ապագա դրամական

հոսքերի հաշվարկից, որոնք գեղչվում են նման վարկային ռիսկ և մարման ժամկետ ունեցող գործիքների ընթացիկ տոկոսադրույքներով: Կիրառվելիք տոկոսադրույքերը կախված են վարկառուի վարկային ռիսկից և տատանվում են 9.5% մինչև 24% տարեկան և հիմնականում համընկնում են ընթացիկ շուկայական տոկոսադրույքներին:

**Այլ փոխառություններ**

Ֆիքսված և չգնանշվող տոկոսադրույքներով ավանդների և փոխառությունների գնահատված իրական արժեքը սահմանվում է, ելնելով ակնկալվող ապագա դրամական հոսքերի հաշվարկից, որոնք գեղչվում են նմանատիպ մարման ժամկետ ունեցող նոր պարտքային գործիքների տոկոսադրույքներով: Ֆիքսված տոկոսադրույքով ավանդների և փոխառությունների տոկոսադրույքները հիմնականում համընկնում են ընթացիկ շուկայական տոկոսադրույքներին:

**31.1 Իրական արժեքի հիերարխիա**

Ֆինանսական դրության մասին հաշվետվության մեջ իրական արժեքով չափված ֆինանսական ակտիվներն ու պարտավորությունները ներկայացվում են համաձայն ներկայացված իրական արժեքի հիերարխիայի: Այս հիերարխիան բաժանում է ֆինանսական ակտիվներն ու պարտավորությունները երեք մակարդակների՝ հիմք ընդունելով դրանց իրական արժեքի չափման ժամանակ օգտագործված գործիքների նշանակալիությունը:

Իրական արժեքի հիերարխիան ունի հետևյալ երեք մակարդակները՝

Մակարդակ 1 - նույն ակտիվների և պարտավորությունների գծով ակտիվ շուկաներում գնանշվող գները (չճշգրտված).

Մակարդակ 2- Մակարդակ 1-ում ներառված գնանշվող գներից տարբեր այլ երակետային տվյալներ, որոնք ակտիվի և պարտավորության համար դիտարկելի են ուղղակիորեն (այսինքն՝ որպես գներ) և թե՛ անուղղակիորեն (այսինքն՝ գների հիման վրա ստացվող):

Մակարդակ 3 - ակտիվի կամ պարտավորության գծով երակետային տվյալներ, որոնք հիմնված չեն դիտարկվող շուկայական տվյալների վրա (ոչ դիտարկելի երակետային տվյալներ):

| Հազար ՀՀ դրամ                                 | 2012          |                   |            |                   |
|---|---------------|-------------------|------------|-------------------|
|   | Մակարդակ 1    | Մակարդակ 2        | Մակարդակ 3 | Ընդամենը          |
| <b>ՖԻՆԱՆՍԱԿԱՆ ԱԿՏԻՎՆԵՐ</b>                    |               |                   |            |                   |
| Գնանշվող բաժնեմասային արժեթղթեր և պարտատոմսեր | 11,600        | -                 | -          | 11,600            |
| Չգնանշվող պարտատոմսեր                         | -             | 4,709,311         | -          | 4,709,311         |
| Հետգնման պայմանագրերով գրավադրված արժեթղթեր   | -             | 13,222,935        | -          | 13,222,935        |
| Ածանցյալ ֆինանսական ակտիվներ                  | -             | 186               | -          | 186               |
|   | <u>11,600</u> | <u>17,932,432</u> | <u>-</u>   | <u>17,944,032</u> |
| <b>ԸՆԴԱՄԵՆՆՂ</b>                              |               |                   |            |                   |
| <b>ՖԻՆԱՆՍԱԿԱՆ ՊԱՐՏԱՎՈՐՈՒԹՅՈՒՆՆԵՐ</b>          |               |                   |            |                   |
| Ածանցյալ ֆինանսական պարտավորություններ        | -             | 293               | -          | 293               |
|   | -             | 293               | -          | 293               |
| <b>ԸՆԴԱՄԵՆՆՂ</b>                              | <u>-</u>      | <u>293</u>        | <u>-</u>   | <u>293</u>        |
| <b>Զուտ իրական արժեք</b>                      | <u>11,600</u> | <u>17,932,139</u> | <u>-</u>   | <u>17,943,739</u> |

| Հազար ՀՀ դրամ                                 | 2011          |                   |            |                   |
|---|---------------|-------------------|------------|-------------------|
|   | Մակարդակ 1    | Մակարդակ 2        | Մակարդակ 3 | Ընդամենը          |
| <b>ՖԻՆԱՆՍԱԿԱՆ ԱԿՏԻՎՆԵՐ</b>                    |               |                   |            |                   |
| Գնանշվող բաժնեմասային արժեթղթեր և պարտատոմսեր | 19,857        | -                 | -          | 19,857            |
| Չգնանշվող պարտատոմսեր                         | -             | 4,060,605         | -          | 4,060,605         |
| Հետգնման պայմանագրերով գրավադրված արժեթղթեր   | -             | 11,442,926        | -          | 11,442,926        |
| Ածանցյալ ֆինանսական ակտիվներ                  | -             | 20,764            | -          | 20,764            |
|   | 19,857        | 15,524,295        | -          | 15,544,152        |
| <b>ԸՆԴԱՄԵՆՆՆԵՐ</b>                            |               |                   |            |                   |
| <b>ՖԻՆԱՆՍԱԿԱՆ ՊԱՐՏԱՎՈՐՈՒԹՅՈՒՆՆԵՐ</b>          |               |                   |            |                   |
| Ածանցյալ ֆինանսական պարտավորություններ        | -             | 5,506             | -          | 5,506             |
| Առևտրային պարտավորություններ                  | -             | 798,055           | -          | 798,055           |
|   | -             | 803,561           | -          | 803,561           |
| <b>ԸՆԴԱՄԵՆՆԵՐ</b>                             |               |                   |            |                   |
| <b>Ջուտ իրական արժեք</b>                      | <b>19,857</b> | <b>14,720,734</b> | <b>-</b>   | <b>14,740,591</b> |

Իրական արժեքի չափման մեթոդները և գնահատման մեխանիզմը չեն փոփոխվել նախորդ հաշվետու ժամանակաշրջանի համեմատությամբ:

*Չգնանշվող ՀՀ բաժնեմասային ներդրումներ*

Բանկի ներդրումների իրական արժեքը չգնանշվող ՀՀ բաժնեմասային արժեթղթերում չի կարող արժանահավատորեն գնահատվել և հետևաբար դուրս է մնում այս բացահայտումից: Սեփական կապիտալի այս ներդրումների վերաբերյալ լրացուցիչ տեղեկատվության համար տես Ծան. 18-ը:

**32 Ակտիվների և պարտավորությունների ժամկետային վերլուծություն**

Հետևյալ աղյուսակը ներկայացնում է հիմնական ֆինանսական ակտիվները և պարտավորություններն ըստ սպասվելիք մարման ժամկետների: Բանկի չգեղչված պայմանագրային պարտավորությունների մասին տեղեկատվությունը ներկայացված է ծանոթագրություն 33.3-ում:

Հազար ՀՀ դրամ

2012

|  | Ցպահանց և մինչև 1 ամիս | 1-ից 3 ամիս | 3-ից 12 ամիս | Մինչև 12 ամիս, ենթահանրագումար | 1-ից 5 տարի | 5 տարուց ավելի | 12 ամսից ավելի, ենթահանրագումար | Ընդամենը   |
|--|------------------------|-------------|--------------|--------------------------------|-------------|----------------|---------------------------------|------------|
|  |                        |             |              | հանրագումար                    |             |                |                                 |            |
| <b>ԱԿՏԻՎՆԵՐ</b>  |                        |             |              |                                |             |                |                                 |            |
| Դրամական միջոցներ և մնացորդներ ՀՀ կենտրոնական բանկում  | 4,799,612              | -           | -            | 4,799,612                      | -           | -              | -                               | 4,799,612  |
| Թանկարժեք մետաղներ                                     | 84,567                 | -           | -            | 84,567                         | -           | -              | -                               | 84,567     |
| Պահանջներ այլ ֆինանսական կազմակերպությունների նկատմամբ | 2,859,239              | 5,479       | 58,180       | 2,922,898                      | 146,957     | 64,616         | 211,573                         | 3,134,471  |
| Ածանցյալ ֆինանսական գործիքներ                          | 100                    | 86          | -            | 186                            | -           | -              | -                               | 186        |
| Վարկեր և փոխատվություններ հաճախորդներին                | 2,507,765              | 3,149,767   | 7,038,447    | 12,695,979                     | 11,630,390  | 3,014,930      | 14,645,320                      | 27,341,299 |
| Վաճառքի համար մատչելի ներդրումներ                      | 12,613                 | 125,352     | 425,425      | 563,390                        | 1,854,303   | 2,637,321      | 4,491,624                       | 5,055,014  |
| Հետգնման պայմանագրերով գրավադրված արժեթղթեր            | 13,222,935             | -           | -            | 13,222,935                     | -           | -              | -                               | 13,222,935 |
| Այլ ակտիվներ   | -                      | 124,481     | -            | 124,481                        | -           | -              | -                               | 124,481    |
|  | 23,486,831             | 3,405,165   | 7,522,052    | 34,414,048                     | 13,631,650  | 5,716,867      | 19,348,517                      | 53,762,565 |

Հազար ՀՀ դրամ

2012

|   | Ցպահանջ<br>և մինչև 1<br>ամիս | 1-ից 3<br>ամիս   | 3-ից 12<br>ամիս  | Մինչև 12<br>ամիս,<br>ենթա-<br>հանրա-<br>գումար | 1-ից 5<br>տարի    | 5 տարուց<br>ավելի | 12 ամսից<br>ավելի,<br>ենթա-<br>հանրա-<br>գումար | Ընդամենը          |
|---|------------------------------|------------------|------------------|--|-------------------|-------------------|---|-------------------|
| <b>ՊԱՐՏԱՎՈՐՈՒԹՅՈՒՆՆԵՐ</b>   |                              |                  |                  |  |                   |                   |   |                   |
| Պարտավորություններ ՀՀ ԿԲ-ի<br>նկատմամբ                                | 12,291,469                   | 699,729          | 46,315           | 13,037,513                                     | 2,345,690         | 81,763            | 2,427,453                                       | 15,464,966        |
| Պարտավորություններ այլ<br>ֆինանսական<br>կազմակերպությունների նկատմամբ | 3,378,856                    | 249,151          | 2,614,464        | 6,242,471                                      | 1,292,340         | 79,719            | 1,372,059                                       | 7,614,530         |
| Ածանցյալ ֆինանսական<br>պարտավորություններ                             | -                            | 293              | -                | 293  | -                 | -                 | -   | 293               |
| Պարտավորություններ<br>հաճախորդների նկատմամբ                           | 2,604,086                    | 663,183          | 4,447,043        | 7,714,312                                      | 10,835,640        | -                 | 10,835,640                                      | 18,549,952        |
| Այլ պարտավորություններ  | 62,817                       | 88,985           | 20,743           | 172,545  | -                 | -                 | -   | 172,545           |
|   | <b>18,337,228</b>            | <b>1,701,341</b> | <b>7,128,565</b> | <b>27,167,134</b>                              | <b>14,473,670</b> | <b>161,482</b>    | <b>14,635,152</b>                               | <b>41,802,286</b> |
|   | <b>5,149,603</b>             | <b>1,703,824</b> | <b>393,487</b>   | <b>7,246,914</b>                               | <b>(842,020)</b>  | <b>5,555,385</b>  | <b>4,713,365</b>                                | <b>11,960,279</b> |
| <b>Զուտ Դիրք</b>  |                              |                  |                  |  |                   |                   |   |                   |
| <b>Կուտակված ճեղքվածք</b>   | <b>5,149,603</b>             | <b>6,853,427</b> | <b>7,246,914</b> |  | <b>6,404,894</b>  | <b>11,960,279</b> |   |                   |

Հազար ՀՀ դրամ

2011

|   | Ցպահանջ<br>և մինչև 1<br>ամիս | 1-ից 3<br>ամիս   | 3-ից 12<br>ամիս  | Մինչև 12<br>ամիս,<br>ենթա-<br>հանրա-<br>գումար | 1-ից 5<br>տարի    | 5 տարուց<br>ավելի | 12 ամսից<br>ավելի,<br>ենթա-<br>հանրա-<br>գումար | Ընդամենը          |
|---|------------------------------|------------------|------------------|--|-------------------|-------------------|---|-------------------|
| <b>ԱՎՏԻՎՆԵՐ</b>   |                              |                  |                  |  |                   |                   |   |                   |
| Դրամական միջոցներ և մնացորդներ<br>ՀՀ կենտրոնական բանկում              | 5,694,191                    | -                | -                | 5,694,191                                      | -                 | -                 | -   | 5,694,191         |
| Թանկարժեք մետաղներ  | 49,542                       | -                | -                | 49,542   | -                 | -                 | -   | 49,542            |
| Պահանջներ այլ ֆինանսական<br>կազմակերպությունների նկատմամբ             | 2,885,726                    | 20,202           | 613,018          | 3,518,946                                      | 149,962           | 24,709            | 174,671   | 3,693,617         |
| Ածանցյալ ֆինանսական գործիքներ   | 16,164                       | -                | 4,600            | 20,764   | -                 | -                 | -   | 20,764            |
| Վարկեր և փոխառություններ<br>հաճախորդներին                             | 1,717,402                    | 1,682,845        | 4,860,644        | 8,260,891                                      | 11,606,981        | 1,974,125         | 13,581,106                                      | 21,841,997        |
| Վաճառքի համար մատչելի<br>ներդրումներ                                  | 32,583                       | 96,401           | 117,097          | 246,081  | 2,227,655         | 1,908,190         | 4,135,845                                       | 4,381,926         |
| Հետզման պայմանագրերով<br>գրավադրված արժեթղթեր                         | 10,246,405                   | 1,196,521        | -                | 11,442,926                                     | -                 | -                 | -   | 11,442,926        |
| Այլ ակտիվներ  | 60,945                       | -                | -                | 60,945   | -                 | -                 | -   | 60,945            |
|   | <b>20,702,958</b>            | <b>2,995,969</b> | <b>5,595,359</b> | <b>29,294,286</b>                              | <b>13,984,598</b> | <b>3,907,024</b>  | <b>17,891,622</b>                               | <b>47,185,908</b> |
| <b>ՊԱՐՏԱՎՈՐՈՒԹՅՈՒՆՆԵՐ</b>   |                              |                  |                  |  |                   |                   |   |                   |
| Պարտավորություններ ՀՀ ԿԲ-ի<br>նկատմամբ                                | 8,409,334                    | 1,009,717        | 42,419           | 9,461,470                                      | 2,384,023         | 131,894           | 2,515,917                                       | 11,977,387        |
| Առևտրային պարտավորություններ  | 798,055                      | -                | -                | 798,055  | -                 | -                 | -   | 798,055           |
| Պարտավորություններ այլ<br>ֆինանսական<br>կազմակերպությունների նկատմամբ | 2,981,639                    | 1,648,749        | 2,222,002        | 6,852,390                                      | 1,700,854         | 31,742            | 1,732,596                                       | 8,584,986         |
| Ածանցյալ ֆինանսական<br>պարտավորություններ                             | 4,088                        | 404              | 1,014            | 5,506  | -                 | -                 | -   | 5,506             |
| Պարտավորություններ<br>հաճախորդների նկատմամբ                           | 2,360,133                    | 312,924          | 2,410,017        | 5,083,074                                      | 10,657,163        | -                 | 10,657,163                                      | 15,740,237        |
| Այլ պարտավորություններ  | -                            | 85,194           | -                | 85,194   | -                 | -                 | -   | 85,194            |
|   | <b>14,553,249</b>            | <b>3,056,988</b> | <b>4,675,452</b> | <b>22,285,689</b>                              | <b>14,742,040</b> | <b>163,636</b>    | <b>14,905,676</b>                               | <b>37,191,365</b> |
|   | <b>6,149,709</b>             | <b>(61,019)</b>  | <b>919,907</b>   | <b>7,008,597</b>                               | <b>(757,442)</b>  | <b>3,743,388</b>  | <b>2,985,946</b>                                | <b>9,994,543</b>  |
| <b>Զուտ Դիրք</b>  |                              |                  |                  |  |                   |                   |   |                   |
| <b>Կուտակված ճեղքվածք</b>   | <b>6,149,709</b>             | <b>6,088,690</b> | <b>7,008,597</b> |  | <b>6,251,155</b>  | <b>9,994,543</b>  |   |                   |

### **33 Ռիսկի կառավարում**

Բանկային գործունեությանը բնորոշ է ֆինանսական ռիսկերի բազմազանություն և այդ գործունեությունը ենթադրում է ռիսկերի որոշակի աստիճանի և համադրությունների վերլուծություն, գնահատում, ընդունում և կառավարում:

Ռիսկերի կառավարումը Բանկն իրականացնում է բացահայտման, գնահատման և մոնիթորինգի մշտական գործընթացների, ինչպես նաև ռիսկերի սահմանաչափերի հաստատման և ներքին վերահսկողության այլ միջոցառումների միջոցով: Ռիսկերի կառավարման գործընթացը էական նշանակություն ունի Բանկի շահութաբերության կայունության ապահովման գործում, և Բանկի յուրաքանչյուր աշխատակից պատասխանատվություն է կրում իր պարտականությունների հետ կապված ռիսկերի առաջացման համար: Բանկի գործունեությունը ենթարկվում է պարտքային, իրացվելիության ռիսկերի և շուկայական ռիսկի, որն իր հերթին բաժանվում է առևտրային և ոչ առևտրային գործառնությունների հետ կապված շուկայական ռիսկի: Բանկը նաև ենթարկվում է գործառնական ռիսկերի:

Ռիսկերի անկախ կառավարման գործընթացը չի ներառում գործարար ռիսկերը, ինչպիսիք են միջավայրի փոփոխությունները, տեխնոլոգիաների կամ արդյունաբերության փոփոխությունները: Դրանք կառավարվում են Բանկի կողմից ռազմավարական պլանավորման գործընթացում:

#### *Ռիսկերի կառավարման կառուցվածք*

Ռիսկերի բացահայտման և վերահսկմանն ուղղված ամբողջ պատասխանատվությունը կրում է Բանկի Խորհուրդը, սակայն, գոյություն ունեն ռիսկերի կառավարման և վերահսկման համար պատասխանատու առանձին անկախ մարմիններ:

#### *Բանկի Խորհուրդ*

Խորհուրդը պատասխանատու է ռիսկերի կառավարման ընդհանուր վերահսկողության, ռազմավարության հաստատման և ռիսկերի կառավարման սկզբունքների հաստատման համար:

#### *Տնօրինություն*

Տնօրինությունը պատասխանատու է ռիսկերի կառավարման գործընթացի վերահսկման համար:

#### *Վարկային կոմիտե*

Վարկային կոմիտեն իրականացնում է վարկային ռիսկի ընդհանուր կառավարումը և վերահսկողությունը, հաստատում է վարկեր իրեն հատկացված սահմանաչափերի շրջանակներում:

#### *Ռիսկերի կառավարման ստորաբաժանում*

Ռիսկերի կառավարման ստորաբաժանումը պատասխանատու է հիմնականում ներդրումային ռիսկերի կառավարման սկզբունքների, քաղաքականության և Բանկի ռիսկի սահմանաչափերի մշակման և կիրառման համար:

#### *Ֆինանսական տնօրեն*

Բանկի ֆինանսական տնօրենը պատասխանատու է Բանկի ակտիվների և պարտավորությունների կառավարման և Բանկի գործունեության հիմնական տնտեսական նորմատիվների պահպանման նկատմամբ հսկողության համար:

### *Ներքին աուդիտ*

Բանկի կողմից իրականացվող ռիսկի կառավարման գործընթացը յուրաքանչյուր տարի աուդիտի է ենթարկվում ներքին աուդիտի ստորաբաժանմանի կողմից, որը գնահատում է ընթացակարգերի ամբողջականությունը, Բանկի գործունեության համապատասխանությունը գործող ընթացակարգերին, ինչպես նաև Բանկի կողմից իրականացվող գործառնությունների արդյունավետությունը և դրանց կատարելագործման հնարավորությունները: Ներքին աուդիտի ստորաբաժանումը անցկացված ստուգումների արդյունքները քննարկում է Բանկի ղեկավարության հետ և իր եզրակացություններն ու առաջարկների վերաբերյալ հաշվետվություն է ներկայացնում Բանկի Տնօրինությանն ու Խորհրդին:

### *Ռիսկի գնահատման և ռիսկերի ներկայացման համակարգեր*

Բանկի ռիսկերը գնահատվում են այն մեթոդով, որն արտացոլում է ինչպես սպասվող կորուստը, որը հնարավոր է սովորական գործունեության ընթացքում, այնպես էլ անսպասելի կորուստները, որոնք իրենցից ներկայացնում են փաստացի ամենաշատ կորուստների արժեքը ըստ վիճակագրական մոդելների հիմքի: Մոդելում կիրառվում են նախորդ փորձից ստացված և շտկված հնարավորությունների նշանակությունները, հաշվի առնելով տնտեսական պայմանները: Բանկը նաև մոդելավորում է «վատագույն դեպքերը», որոնք տեղի կունենան քիչ հավանական թվացող դեպքերի առաջացման ժամանակ:

Ռիսկերի մոնիթորինգը և կառավարումը հիմնականում հիմնված է Բանկի կողմից սահմանված ռիսկերի սահմանաչափերի վրա: Այս սահմանաչափերը արտացոլում են Բանկի գործարար ռազմավարությունը և շուկայական պայմանները, որոնցում գործում է Բանկը, ինչպես նաև Բանկի համար ընդունելի ռիսկի մակարդակը: Բացի դրանից, Բանկը վերահսկում և գնահատում է իր ընդհանուր կարողությունը կրել ռիսկեր՝ կապված բոլոր տեսակի ռիսկերի և գործառնությունների համապարփակ դիրքերի հետ:

Գործունեության բոլոր տեսակների գծով ստացվող տեղեկատվությունը ուսումնասիրվում և մշակվում է ռիսկերի վերլուծության, վերահսկողության և գնահատման նպատակով: Տվյալ տեղեկատվությունը բացատրություններով ներկայացվում է Տնօրինությանը: Հաշվետվությունը պարունակում է տեղեկություններ կրեդիտային ռիսկի համապարփակ չափի, կանխատեսումային կրեդիտային ցուցանիշների, ռիսկի սահմանված սահմանաչափերի բացառությունների վերաբերյալ, իրացվելիության ցուցանիշների, ռիսկի աստիճանի փոփոխության և այլ ցուցանիշների վերաբերյալ:

### *Ռիսկի նվազեցում*

Բանկը ռիսկերի կառավարման շրջանակներում կիրառում է ածանցյալ և այլ գործիքներ արտարժուրային դիրքերի կառավարման համար, ինչպես նաև ձեռք է բերում բանկային ռիսկերի համապարփակ, անշարժ և շարժական գույքի ապահովագրության վկայագրեր:

Բանկն ակտիվ կիրառում է ապահովումը, իր պարտքային ռիսկի նվազեցման համար (հավելյալ տեղեկությունը տե՛ս ստորև):

### *Ռիսկի չափազանց կենտրոնացումներ*

Ռիսկի կենտրոնացումները առաջանում են, երբ մի շարք գործընկերներ իրականացնում են նմանատիպ գործունեություն, կամ գործունեությունը կատարվում է միևնույն շրջանում, կամ նրանք ունեն համանման տնտեսական հատկանիշներ, և տնտեսական, քաղաքական կամ այլ պայմաններում փոփոխության արդյունքում ցուցաբերում են նմանատիպ ազդեցություն այդ գործընկերների պայմանագրային պարտավորությունների կատարման

ունակության վրա: Ռիսկի կենտրոնացումները արտացոլում են Բանկի գործունեության արդյունքների հարաբերական զգայունությունը պայմանների փոփոխություններին, որոնք ազդեցություն են ունենում կոնկրետ բնագավառի կամ աշխարհագրական շրջանի վրա:

Ռիսկի չափազանց կենտրոնացումներից խուսափելու համար, Բանկի քաղաքականությունը և գործընթացները ներառում են հատուկ սկզբունքներ, ուղղված բազմաբնույթ պորտֆելի պահպանմանը: Իրականացվում է կառավարում ռիսկի սահմանված կենտրոնացումներով:

### 33.1 Պարտքային ռիսկ

Բանկի գործունեությունը ենթարկվում է վարկային ռիսկի՝ կապված վարկառուի կողմից պարտավորության չկատարելու հետ, որը Բանկին կորուստներ կարող է պատճառել: Վարկային ռիսկը Բանկի կարևորագույն ռիսկն է, այդ պատճառով էլ Բանկն այն առանձնակի ուշադրությամբ է վերահսկում: Վարկային ռիսկը կապված է հիմնականում վարկային գործառնությունների հետ, որոնք հանգեցնում են վարկերի և փոխատվությունների տրամադրմանը և ներդրումային գործունեության հետ, որոնք Բանկի ակտիվների պորտֆելի մեջ ավելացնում են պարտքային արժեթղթեր և այլ պարտքային գործիքներ: Ռիսկն առկա է նաև արտհաշվեկշռային ֆինանսական գործիքներում, ինչպիսիք են վարկային պարտավորությունները: Վարկային ռիսկի կառավարումը և վերահսկողությունը իրականացվում է Բանկի վարկային կոմիտեի և Ռիսկերի կառավարման բաժնի կողմից և հաշվետվությունները պարբերաբար ներկայացվում են Բանկի Խորհրդին:

Բանկի ֆինանսական ակտիվների հաշվեկշռային արժեքը լավագույնս ներկայացնում է նրանց պարտքային ռիսկի առավելագույն ենթարկվածությունը՝ առանց հաշվի առնելու պահվող գրավը կամ պարտքի որակի բարելավման այլ միջոցները:

#### 33.1.1 Վարկային ռիսկի առավելագույն չափի կենտրոնացումներ

##### Աշխարհագրական սեզմենտներ

Հետևյալ աղյուսակը ցույց է տալիս դեկտեմբերի 31-ի դրությամբ Բանկի՝ վարկային ռիսկերի կենտրոնացումները հաշվեկշռային արժեքներով՝ դասակարգված ըստ աշխարհագրական սեզմենտների:

| Հազար ՀՀ դրամ  | 2012              |                  |                  |                   |
|--|-------------------|------------------|------------------|-------------------|
|  | ՀՀ                | Ոչ ՏՀԶԿ երկրներ  | ՏՀԶԿ             | Ընդամենը          |
| Մնացորդներ ՀՀ ԿԲ-ում                                   | 4,027,164         | -                | -                | 4,027,164         |
| Թանկարժեք մետաղներ                                     | 84,567            | -                | -                | 84,567            |
| Պահանջներ այլ ֆինանսական կազմակերպությունների նկատմամբ | 1,954,890         | 438,410          | 741,171          | 3,134,471         |
| Ածանցյալ ֆինանսական ակտիվներ                           | 186               | -                | -                | 186               |
| Հաճախորդներին տրված վարկեր և փոխատվություններ          | 26,778,626        | 74,605           | 488,068          | 27,341,299        |
| Վաճառքի համար մատչելի ներդրումներ                      | 5,020,539         | 22,875           | 11,600           | 5,055,014         |
| Հետգնման պայմանագրերով գրավադրված արժեթղթեր            | 13,222,935        | -                | -                | 13,222,935        |
| Այլ ակտիվներ   | 124,481           | -                | -                | 124,481           |
| <b>2012թ. դեկտեմբերի 31-ի դրությամբ</b>                | <b>51,213,388</b> | <b>535,890</b>   | <b>1,240,839</b> | <b>52,990,117</b> |
| <b>2011թ. դեկտեմբերի 31-ի դրությամբ</b>                | <b>45,039,438</b> | <b>1,012,507</b> | <b>281,373</b>   | <b>46,333,318</b> |

Ակտիվները դասակարգվում են, հիմք ընդունելով այն երկիրը, որտեղ գործընկեր կողմը գրանցված է:

**Արդյունաբերության ճյուղեր**

Հետևյալ աղյուսակը ցույց է տալիս 2012 և 2011թթ. դեկտեմբերի 31-ի դրությամբ Բանկի՝ վարկային ռիսկերի կենտրոնացումները հաշվեկշռային արժեքներով՝ դասակարգված ըստ տնտեսության ճյուղերի.

| Հազար ՀՀ դրամ  | Ֆինանսական կազմակերպություններ | Արդյունաբերություն | Գյուղատնտեսություն | Շինարարություն   | Առևտուր          | Սպառողական ոլորտ | Հիփոթեք          | Այլ              | Ընդամենը          |
|--|--------------------------------|--------------------|--------------------|------------------|------------------|------------------|------------------|------------------|-------------------|
| Մնացորդներ ՀՀ ԿԲ-ում                                   | 4,027,164                      | -                  | -                  | -                | -                | -                | -                | -                | 4,027,164         |
| Թանկարժեք մետաղներ                                     | 84,567                         | -                  | -                  | -                | -                | -                | -                | -                | 84,567            |
| Պահանջներ այլ ֆինանսական կազմակերպությունների նկատմամբ | 3,134,471                      | -                  | -                  | -                | -                | -                | -                | -                | 3,134,471         |
| Ածանցյալ ֆինանսական ակտիվներ                           | 186                            | -                  | -                  | -                | -                | -                | -                | -                | 186               |
| Հաճախորդներին տրված վարկեր և փոխատվություններ          | -                              | 10,886,174         | 2,204,101          | 1,812,656        | 4,136,880        | 792,636          | 2,797,274        | 4,711,578        | 27,341,299        |
| Վաճառքի համար մատչելի ներդրումներ                      | 5,055,014                      | -                  | -                  | -                | -                | -                | -                | -                | 5,055,014         |
| Հետգնման պայմանագրերով գրավադրված արժեթղթեր            | 13,222,935                     | -                  | -                  | -                | -                | -                | -                | -                | 13,222,935        |
| Այլ ակտիվներ   | -                              | -                  | -                  | -                | -                | -                | -                | 124,481          | 124,481           |
| <b>2012թ. դեկտեմբերի 31-ի դրությամբ</b>                | <b>25,524,337</b>              | <b>10,886,174</b>  | <b>2,204,101</b>   | <b>1,812,656</b> | <b>4,136,880</b> | <b>792,636</b>   | <b>2,797,274</b> | <b>4,836,059</b> | <b>52,990,117</b> |
| <b>2011թ. դեկտեմբերի 31-ի դրությամբ</b>                | <b>24,846,383</b>              | <b>8,809,311</b>   | <b>1,489,286</b>   | <b>1,775,005</b> | <b>2,961,255</b> | <b>986,086</b>   | <b>1,681,723</b> | <b>4,139,329</b> | <b>46,333,318</b> |

**33.1.2 Ռիսկի սահմանաչափերի վերահսկողություն և զսպողական քաղաքականություն**

Բանկը կարգավորում է վարկային ռիսկի մակարդակները՝ մեկ փոխառուի կամ փոխառուների խմբի, ինչպես նաև վարկավորման ճյուղային կամ աշխարհագրական սեգմենտների գծով ընդունելի ռիսկի գումարների սահմանաչափեր սահմանելով:

Նման ռիսկերը պարբերաբար վերահսկվում են և դրանց կառավարումը ենթակա է վերանայման տարեկան կամ ավելի հաճախակի կտրվածքով: Ըստ ապրանքների, արդյունաբերության ճյուղերի և երկրների վարկային ռիսկի սահմանաչափերը հաստատվում են Բանկի Խորհրդի կողմից:

Վարկային ռիսկի տեսանկյունից Բանկի խորհուրդը սահմանել է նաև գործընկերների ընտրության չափանիշներ՝ հիմնվելով հայտնի վարկանշային գործակալությունների (S&P's և Moody's Credit Rating Agencies) գնահատականի վրա: Եթե անհրաժեշտություն է առաջանում համագործակցել գործընկերոջ հետ, որը չունի համապատասխան ներդրումային վարկանիշ, ապա խորհուրդը վերջինիս համար բացառության կարգով սահմանում է համապատասխան սահմանաչափեր:



Մեկ վարկառուի գծով վարկային ռիսկի չափը, ներառյալ բանկերը և ֆինանսական կազմակերպությունները, ավելի սահմանափակված է Բանկի Խորհրդի կողմից սահմանված լրացուցիչ սահմանաչափերով հաշվեկշռային և հետհաշվեկշռային ռիսկերի համար, ինչպես նաև օրական սահմանաչափերով կապված առևտրային գործարքների հետ, ինչպիսիք են արտարժութային ֆորվարդի պայմանագրերը: Ընթացիկ ռիսկերի ենթարկվելու սահմանաչափերը վերահսկվում են օրական կտրվածքով:

Վարկային ռիսկը նաև կառավարվում է վարկառուների և պոտենցիալ վարկառուների՝ մայր գումարի և տոկոսների վճարման կարողությունը պարբերաբար վերլուծելով և անհրաժեշտության դեպքում վարկի տրամադրման սահմանաչափերը փոխելով:

Ստորև ներկայացված են հատուկ հսկողության և զապողական մի քանի այլ միջոցներ:

**Գրավ**

Բանկը կիրառում է բազմաթիվ միջոցներ վարկային ռիսկը զապելու համար: Համընդհանուր գործելակերպ է հանդիսանում և հիմնական միջոցներից մեկն է համարվում տրամադրված դրամական միջոցների դիմաց գրավ վերցնելը: Բանկը կանոններ է սահմանում գրավի հատուկ տեսակների ընդունելի լինելու կամ ռիսկերի զապման վերաբերյալ: Վարկերի և փոխատվությունների համար գրավի հիմնական տեսակներն են.

- Հիպոթեքային պայմանագրերով գրավադրվող անշարժ գույքը,
- Կազմակերպությունների գործառնական ակտիվները՝ շենքերը, այլ հիմնական միջոցներ, պաշարները,
- Ֆինանսական գործիքները՝ պարտքային և բաժնային արժեթղթերը:

Վարկեր և փոխատվություններից տարբեր ֆինանսական ակտիվներ ապահովող գրավները որոշվում են ֆինանսական գործիքի բնույթով: Պարտատոմսերը և այլ պարտքային արժեթղթերը հիմնականում չեն ապահովվում:

Վարկային պորտֆելի վերլուծությունն ըստ ապահովվածության.

| Հազար ՀՀ դրամ  | 2012              | 2011              |
|--|-------------------|-------------------|
| Անշարժ գույք   | 18,064,772        | 11,585,053        |
| Շարժական գույք                                       | 144,908           | 367,142           |
| Կառավարության երաշխիքներ                             | 4,741,216         | 3,324,082         |
| Կազմակերպությունների երաշխիքներ                      | 3,734,628         | 3,638,212         |
| Այլ կազմակերպությունների բաժնետոմսեր                 | 108,383           | 1,185,052         |
| Դրամական միջոցներ                                    | 86,522            | 279,994           |
| Առանց ապահովության վարկեր                            | -                 | 450,761           |
| Այլ  | 1,100,860         | 1,452,902         |
| <b>Ընդամենը վարկեր և փոխատվություններ (համախառն)</b> | <b>27,981,289</b> | <b>22,283,198</b> |

Վերը նշված աղյուսակում ներկայացված արժեքները վարկերի հաշվեկշռային արժեքներն են, և պարտադիր չէ ներկայացնեն գրավների իրական արժեքը: Գրավների շուկայական արժեքների գնահատումները հիմնված են գրավի գնահատման վրա ըստ տրամադրված վարկերի ամսաթվի: Հիմնականում դրանք չեն թարմացվում մինչև վարկերը չգնահատվեն, որպես անհատապես արժեզրկված:

#### *Վարկային ռիսկ պարունակող պայմանական պարտավորություններ*

Այս գործիքների հիմնական նպատակը անհրաժեշտության դեպքում հաճախորդներին միջոցներ տրամադրելն է: Երաշխիքները և ակրեդիտիվները ենթակա են նույն վարկային ռիսկին, ինչ վարկերը: Ապրանքային և թղթային ակրեդիտիվները՝ Բանկի գրավոր հավաստումներն են հաճախորդների անունից, որոնք թույլ են տալիս երրորդ անձանց գումարներ ստանալ բանկից հատուկ պայմանների կատարման դեպքում, ապահովված են դրանց հետ կապված ապրանքների առաքմամբ և հետևաբար դրանք ավելի ապահով են, քան ուղղակի տրամադրվող վարկերը:

Վարկի տրամադրման պայմանական պարտավորություններն իրենցից ներկայացնում են վարկային գծերի չօգտագործած մասերը:

Այս դեպքում, հնարավոր կորուստների գումարը, որ Բանկը կարող է կրել, հավասար է չօգտագործված վարկային գծերի գումարին:

Սակայն հնարավոր վնասի իրական գումարն ավելի փոքր է, քան չօգտագործված վարկային գծերի ընդհանուր գումարը, քանի որ վարկային պարտավորությունները տրամադրվում են վարկառուների կողմից վարկերի տրամադրման որոշակի ստանդարտների պահպանման դեպքում: Բանկը հետևում է պարտավորությունների մարման ժամկետներին, քանի որ երկարաժամկետ պարտավորությունները պարունակում են ավելի բարձր վարկային ռիսկ, քան կարճաժամկետ պարտավորությունները:

### **33.1.3 Արժեզրկում և պահուստավորման քաղաքականություն**

Վարկերի արժեզրկման գնահատման հիմնական հատկանիշներն են մայր գումարի կամ տոկոսների վճարումների 90 օրից ավել ուշացումները, վարկառուների դրամական հոսքերի հետ կապված ռժվարությունները, վարկային ռեյտինգների նվազումները, պայմանագրերի նախնական պայմանների խախտումները: Բանկը արժեզրկման գնահատումը կատարում է անհատապես և խմբային եղանակով:

#### *Արժեզրկման անհատական գնահատում*

Բանկը որոշում է յուրաքանչյուր անհատապես նշանակալի վարկի կամ փոխատվության համապատասխան պահուստի չափը անհատական հիմքով: Պահուստի գումարի որոշման ժամանակ հաշվի առնվող գործոններից են վարկառուի բիզնես ծրագրի վստահելիությունը, ֆինանսական ղժվարությունները հաղթահարելու կարողությունը, ծրագրված հասույթները և սպասվող շահաբաժինների վճարումները անվճարունակության դեպքում, այլ ֆինանսական օգնության հնարավորությունը, գրավի իրացվելի արժեքը, սպասվող դրամական հոսքերի ժամկետները: Արժեզրկումից կորուստները գնահատվում են յուրաքանչյուր հաշվետու ամսաթվի դրությամբ, եթե չկանխատեսված հանգամանքները չեն պահանջում հատուկ ուշադրություն:

#### *Արժեզրկման խմբային գնահատում*

Խմբային գնահատումը կատարվում է ոչ նշանակալի վարկերի գծով (ներառյալ հիպոթեքները և չապահովված սպառողական վարկերը), ինչպես նաև անհատապես նշանակալի վարկերի և փոխատվությունների գծով, որոնց համար դեռ չկան արժեզրկման ակնհայտ հատկանիշներ: Արժեզրկումից կորուստները գնահատվում են յուրաքանչյուր հաշվետու ամսվա դրությամբ՝ դասակարգված յուրաքանչյուր խմբի համար առանձին:

Խմբային գնահատումը հաշվի է առնում այն արժեզրկման գումարը, որը հնարավոր է առաջանա պորտֆելում, նույնիսկ եթե անհատական գնահատման մեջ արժեզրկման օբյեկտիվ վկայություն չկա: Արժեզրկման կորուստները գնահատվում են հաշվի առնելով

հետևյալ տեղեկատվությունը՝ պորտֆելում կորուստների պատմությունը, ընթացիկ տնտեսական իրավիճակը, կորուստն առաջանալու և անհատապես բացահայտվելու մոտավոր ժամկետը, արժեզրկման դեպքում սպասվող վճարումները:

Ֆինանսական երաշխիքների և ակրեդիտիվների արժեզրկման գնահատումը և պահուստավորումն իրականացվում է նույն կերպ՝ ինչ վարկերինը:

*Չարժեզրկված, ոչ ժամկետանց վարկեր և փոխատվություններ*

Հետևյալ աղյուսակը ներկայացնում է չարժեզրկված վարկերի որակը՝ հիմնված կորուստների պատմության վրա:

| Հազար ՀՀ դրամ                                 | 2012 | 2011 |
|---|------|------|
| Հաճախորդներին տրված վարկեր և փոխատվություններ |      |      |
| Արդյունաբերություն                            | -    | 0.9% |
| Գյուղատնտեսություն                            | 1.1% | -    |
| Շինարարություն                                | 1.2% | -    |
| Տրանսպորտ և կապ                               | 1.5% | -    |
| Առևտուր                                       | 0.8% | 0.8% |
| Հիփոթեքային                                   | 0.5% | -    |
| Այլ   | 3.1% | 2.8% |

Վարկային ռիսկ պարունակող այլ ֆինանսական ակտիվների գծով 2012 և 2011թթ. դեկտեմբերի 31-ի դրությամբ Բանկը կորուստներ չի ունեցել:

*Ժամկետանց, բայց չարժեզրկված վարկեր*

Ժամկետանց են համարվում այն վարկերը և փոխատվությունները, որոնց գծով առկա են մի քանի օրյա չվճարումներ: Ժամկետանց վարկերի հիմնական մասն արժեզրկված չեն:

Ժամկետանց, բայց անհատապես չարժեզրկված վարկերի ժամկետանց օրերի վերլուծությունն ըստ դասերի ներկայացվում է հետևյալ աղյուսակում.

| Հազար ՀՀ դրամ                                 | 2012           |               |                |                | Ընդամենը       |
|---|----------------|---------------|----------------|----------------|----------------|
|   | Մինչև 30 օր    | 31 –ից 60 օր  | 61 –ից 90 օր   | 91 օրից ավել   |                |
| Հաճախորդներին տրված վարկեր և փոխատվություններ |                |               |                |                |                |
| Արդյունաբերություն                            | 98,304         | 4,232         | -              | 147,282        | 249,818        |
| Շինարարություն                                | -              | -             | 16,644         | -              | 16,644         |
| Սպառողական                                    | -              | -             | 6,658          | -              | 6,658          |
| Գյուղատնտեսություն                            | -              | -             | 137,337        | -              | 137,337        |
| Առևտուր                                       | 12,593         | -             | -              | -              | 12,593         |
| Այլ   | -              | 29,061        | 13,254         | 253,578        | 295,893        |
| <b>Ընդամենը</b>                               | <b>110,897</b> | <b>33,293</b> | <b>173,893</b> | <b>400,860</b> | <b>718,943</b> |

| Հազար ՀՀ դրամ                                 | 2011        |               |              |               |
|---|-------------|---------------|--------------|---------------|
|   | Մինչև 30 օր | 31 –ից 60 օր  | 61 –ից 90 օր | 91 օրից ավել  |
|   |             |               |              | Ընդամենը      |
| Հաճախորդներին տրված վարկեր և փոխատվություններ |             |               |              |               |
| Արդյունաբերություն                            | -           | -             | -            | 1,235         |
| Շինարարություն                                | -           | 42,649        | -            | -             |
| Սպառողական                                    | -           | 7,623         | -            | -             |
| Հիփոթեք                                       | -           | -             | 9,934        | -             |
| Այլ   | -           | 11,159        | -            | -             |
| <b>Ընդամենը</b>                               | <b>-</b>    | <b>61,431</b> | <b>9,934</b> | <b>1,235</b>  |
|   |             |               |              | <b>72,600</b> |

*Անհատապես արժեզրկված վարկեր և փոխատվություններ*

Մինչև գրավներից առաջացող դրամական հոսքերը հաշվի առնելը հաճախորդներին տրամադրված անհատապես արժեզրկված վարկերը և փոխատվությունները կազմում են 1,342,074 հազար դրամ (2011թ.՝ 1,355,471 հազար դրամ): Տես ծանոթագրություն 17:

**33.2 Շուկայական ռիսկ**

Շուկայական ռիսկն այն ռիսկն է, որ ֆինանսական գործիքների ապագա դրամական հոսքերը կամ իրական արժեքը կտատանվի այնպիսի շուկայական փոփոխականների պատճառով, ինչպիսիք են տոկոսադրույքները և արտարժույթի փոխարժեքները: Շուկայական ռիսկը կառավարվում և վերահսկվում է զգայունության վերլուծությունների և սթրես թեստի օգնությամբ: Արտարժույթի ռիսկը կառավարվում է հեջավորման և դիրքերի կառավարման միջոցով:

**33.2.1 Շուկայական ռիսկ – Ոչ առևտրային**

*Տոկոսադրույթի ռիսկ*

Տոկոսադրույթի ռիսկը ծագում է այն հավանականությունից, որ տոկոսադրույքների փոփոխություններն ուղղակիորեն կազդեն Բանկի ֆինանսական գործիքների հետ կապված դրամական միջոցների հոսքի և նրանց իրական արժեքի վրա: Դիրքերը վերահսկվում են օրական կտրվածքով, և հեջավորման ռազմավարություն է օգտագործվում դրանք սահմանված շրջանակներում պահելու համար:

Հետևյալ աղյուսակը ցույց է տալիս Բանկի ֆինանսական արդյունքների մասին հաշվետվության զգայունությունը տոկոսադրույքների հնարավոր փոփոխությունների նկատմամբ՝ այլ փոփոխականները հաստատուն մնալու պայմանով:

Համապարփակ ֆինանսական արդյունքների մասին հաշվետվության զգայունությունը տոկոսադրույքներում ենթադրվող փոփոխությունների ազդեցությունն է մեկ տարվա զուտ տոկոսային եկամուտի վրա՝ 2012թ. դեկտեմբերի 31-ի դրությամբ հաշվեկշռում հաշվառվող տատանվող տոկոսադրույքով ոչ առևտրային ֆինանսական ակտիվների և պարտավորությունների գծով՝ ներառյալ հեջավորման գործիքների ազդեցությունը: Կապիտալի զգայունությունը հաշվարկվում է վերագնահատելով վաճառքի համար մատչելի հաստատուն տոկոսադրույքով ակտիվները, ներառյալ հեջերի և որպես դրամական հոսքերի հեջ բնորոշված սվոփերի ազդեցությունները, 2012թ. դեկտեմբերի 31-ի դրությամբ՝ հիմք ընդունելով տոկոսադրույքների ենթադրվող փոփոխությունները:

Կապիտալի զգայունությունը վերլուծվում է ըստ ակտիվի կամ սվոփի իրացման ժամկետների: Կապիտալի ընդհանուր զգայունությունը հիմնված է այն ենթադրության վրա, որ եկամտաբերության կորում կան զուգահեռ փոփոխություններ, մինչդեռ ըստ

Ժամկետների վերլուծությունը ցույց է տալիս զգայունությունը ոչ զուգահեռ փոփոխությունների նկատմամբ:

| Հազար ՀՀ դրամ |   | Կապիտալի զգայունություն              |                         |                |             |                |          |          |
|---------------|---|--------------------------------------|-------------------------|----------------|-------------|----------------|----------|----------|
| Արտարժույթ    | Փոփոխություններ հիմնական տոկոսադրույթներում | Զուտ տոկոսային եկամտի զգայունություն | Կապիտալի զգայունություն |                |             |                |          | Ընդամենը |
|               |   |                                      | Մինչև 6 ամիս            | 6 ամսից 1 տարի | 1-ից 5 տարի | 5 տարուց ավելի |          |          |
| ՀՀ դրամ       | 0.5   | -                                    | (50)                    | (305)          | (10,107)    | (28,322)       | (38,784) |          |
| ԱՄՆ դոլար     | 0.5   | -                                    | -                       | -              | -           | -              | -        |          |
| ՀՀ դրամ       | (0.5)                                       | -                                    | 50                      | 306            | 10,136      | 28,561         | 39,053   |          |
| ԱՄՆ դոլար     | (0.5)                                       | -                                    | -                       | -              | -           | -              | -        |          |

| Հազար ՀՀ դրամ |   | Կապիտալի զգայունություն              |                         |                |             |                |          |          |
|---------------|---|--------------------------------------|-------------------------|----------------|-------------|----------------|----------|----------|
| Արժույթ       | Փոփոխություններ հիմնական տոկոսադրույթներում | Զուտ տոկոսային եկամտի զգայունություն | Կապիտալի զգայունություն |                |             |                |          | Ընդամենը |
|               |   |                                      | Մինչև 6 ամիս            | 6 ամսից 1 տարի | 1-ից 5 տարի | 5 տարուց ավելի |          |          |
| ՀՀ դրամ       | 0.5   | -                                    | (232)                   | (332)          | (12,620)    | (29,719)       | (42,903) |          |
| ԱՄՆ դոլար     | 0.5   | -                                    | -                       | -              | -           | -              | -        |          |
| ՀՀ դրամ       | (0.5)                                       | -                                    | 231                     | 332            | 12,638      | 29,867         | 43,068   |          |
| ԱՄՆ դոլար     | (0.5)                                       | -                                    | -                       | -              | -           | -              | -        |          |

**Արտարժույթի ռիսկ**

Արտարժույթի ռիսկն այն ռիսկն է, որ ֆինանսական գործիքների արժեքը կտատանվի արտարժույթի փոփոխություններում փոփոխությունների հետևանքով: Բանկը սահմանել է սահմանաչափեր արտարժույթային ռիսկերի համար: Դիրքերը վերահսկվում են օրական կտրվածքով, և այն սահմանված շրջանակներում պահելու համար հեջավորման ռազամավարություն է օգտագործվում:

Հետևյալ աղյուսակը ցույց է տալիս այն արտարժույթները, որոնք կարող են ազդել 2012թ. դեկտեմբերի 31-ի դրությամբ Բանկի ոչ առևտրային դրամային ակտիվների և պարտավորությունների և դրանց կանխատեսված դրամական հոսքերի վրա: Վերլուծությունը հաշվարկում է արտարժույթի ՀՀ դրամի նկատմամբ հնարավոր տատանումների ազդեցությունը, այլ փոփոխականները հաստատուն մնալու պայմանով, համապարփակ ֆինանսական արդյունքների մասին հաշվետվության վրա (կապված արտարժույթի նկատմամբ զգայուն ոչ առևտրային դրամային ակտիվների և պարտավորությունների իրական արժեքի փոփոխմամբ) և կապիտալի վրա (կապված արտարժույթային սվոփերի և որպես դրամական հոսքերի հեջ օգտագործված արտարժույթի ֆորվարդների պայմանագրերի իրական արժեքի փոփոխմամբ և կապիտալի գործիքների հետ): Աղյուսակում հանդիպող բացասական արժեքը արտացոլում է համապարփակ ֆինանսական արդյունքների մասին հաշվետվությունում

կամ կապիտալում պոտենցիալ գուտ նվազում, մինչդեռ դրական արժեքը ցույց է տալիս պոտենցիալ գուտ աճ:

| Չազար ԶԶ դրամ | 2012  |   |   |   |
|---------------|---|---|---|---|
|               | Փոփոխություն արտարժույթի փոխարժեքում, տոկոս | Ազդեցությունը շահույթի վրա մինչև հարկումը | Փոփոխություն արտարժույթի փոխարժեքում, տոկոս | Ազդեցությունը շահույթի վրա մինչև հարկումը |
| ԱՄՆ դոլար     | 3%  | 23,952                                    | 3%  | (13,371)                                  |
| Եվրո          | 3%  | (256)                                     | 3%  | 119                                       |

Բանկի արտարժույթի ռիսկի վերլուծությունն ըստ ֆինանսական ակտիվների և պարտավորությունների ունի հետևյալ տեսքը.

| Չազար ԶԶ դրամ  | Ազատ փոխարկելի արժույթ / թանկարժեք մետաղներ |                      |                 | Ընդամենը          |
|--|---|----------------------|-----------------|-------------------|
|  | ՉԶ դրամ                                     | Ոչ փոխարկելի արժույթ | Ընդամենը        |                   |
| <b>ԱԿՏԻՎՆԵՐ</b>  |   |                      |                 |                   |
| Դրամական միջոցներ և մնացորդներ ԶԶ ԿԲ-ում                                   | 2,233,004                                   | 2,545,313            | 21,295          | 4,799,612         |
| Թանկարժեք մետաղներ   | -   | 84,567               | -               | 84,567            |
| Պահանջներ այլ ֆինանսական կազմակերպությունների նկատմամբ                     | 1,721,975                                   | 1,323,352            | 89,144          | 3,134,471         |
| Ածանցյալ ֆինանսական ակտիվներ   | 186   | -                    | -               | 186               |
| Հաճախորդներին տրված վարկեր և փոխատվություններ                              | 7,931,985                                   | 19,400,694           | 8,620           | 27,341,299        |
| Վաճառքի համար մատչելի ներդրումներ  | 4,828,913                                   | 219,905              | 6,196           | 5,055,014         |
| Հետզման պայմանագրերով գրավադրված արժեթղթեր                                 | 13,222,935                                  | -                    | -               | 13,222,935        |
| Այլ ակտիվներ   | 124,481                                     | -                    | -               | 124,481           |
|  | <b>30,063,479</b>                           | <b>23,573,831</b>    | <b>125,255</b>  | <b>53,762,565</b> |
| <b>ՊԱՐՏԱՎՈՐՈՒԹՅՈՒՆՆԵՐ</b>  |   |                      |                 |                   |
| Պարտավորություններ ԶԶ ԿԲ-ի նկատմամբ  | 15,464,966                                  | -                    | -               | 15,464,966        |
| Պարտավորություններ ֆինանսական կազմակերպությունների նկատմամբ                | 1,379,737                                   | 6,220,644            | 14,149          | 7,614,530         |
| Ածանցյալ ֆինանսական պարտավորություններ                                     | 293   | -                    | -               | 293               |
| Պարտավորություններ հաճախորդների նկատմամբ                                   | 1,638,496                                   | 16,788,261           | 123,195         | 18,549,952        |
| Այլ պարտավորություններ   | 157,794                                     | 14,751               | -               | 172,545           |
|  | <b>18,641,286</b>                           | <b>23,023,656</b>    | <b>137,344</b>  | <b>41,802,286</b> |
|  | <b>11,422,193</b>                           | <b>550,175</b>       | <b>(12,089)</b> | <b>11,960,279</b> |
| <b>Զուտ դիրք 2012 թ. դեկտեմբերի 31-ի դրությամբ</b>                         |   |                      |                 |                   |
| <b>Վարկային ռիսկ պարունակող պարտավորություններ 2012թ. դեկտեմբերի 31-ին</b> | <b>898,520</b>                              | <b>1,551,641</b>     | <b>54,468</b>   | <b>2,504,629</b>  |
| Ընդամենը ֆինանսական ակտիվներ   | 28,889,580                                  | 18,157,682           | 138,646         | 47,185,908        |
| Ընդամենը ֆինանսական պարտավորություններ                                     | 18,282,046                                  | 18,855,184           | 54,135          | 37,191,365        |
| Զուտ դիրք 2011 թ. դեկտեմբերի 31-ի դրությամբ                                | 10,607,534                                  | (697,502)            | 84,511          | 9,994,543         |
| Վարկային ռիսկ պարունակող պարտավորություններ 2011 թ. դեկտեմբերի 31-ին       | 2,115,044                                   | 903,562              | 68,736          | 3,087,342         |

Ազատ փոխարկելի արտարժույթը հիմնականում ներկայացնում է ԱՄՆ դոլարը, բայց ներառում է նաև ՏՀԶԿ-ի երկրների արժույթները: Ոչ փոխարկելի գումարները վերաբերվում են ԱՊՀ երկրների արժույթներին, բացառությամբ Հայաստանի Հանրապետությանը:

### 33.3 Իրացվելիության ռիսկ

Իրացվելիության ռիսկը կապված է Բանկի ֆինանսական պարտավորությունները ժամանակին մարելու կարողությամբ նորմալ և սթրեսային իրավիճակներում: Այս ռիսկի գապման նպատակով Բանկը ներգրավում է լրացուցիչ ֆինանսական միջոցներ, ի լրումն իր հիմնական ավանդային բազայի, կառավարում է ակտիվները հաշվի առնելով իրացվելիության ռիսկը և վերլուծում է ապագա դրամական հոսքերը և իրացվելիությունը օրական կտրվածքով: Սա ներառում է նաև սպասվելիք դրամական հոսքերի գնահատումները և բարձր իրացվելի ապահովվածության հասանելիությունը, որն անհրաժեշտության դեպքում կարող է օգտագործվել լրացուցիչ ֆինանսավորում ստանալու նպատակով:

Բանկը պահում է բարձր իրացվելի և ապակենտրոնացված ակտիվների պորտֆել, որը կարող է հեշտությամբ կանխիկացվել դրամական հոսքերի չկանխատեսված ընդհատման դեպքում: Բացի այդ Բանկը ՀՀ կենտրոնական բանկում պահում է իր որոշ դրամով պարտավորությունների 8%-ի և որոշ արտարժույթով պարտավորությունների 12%-ի չափով պահուստավորման գումար (տես ծանոթագրություն 13-ը): Իրացվելիության դիրքը գնահատվում և կառավարվում է տարբեր սցենարների դեպքում, հաշվի առնելով սթրես գործոնները կապված շուկայի հետ ընդհանրապես և Բանկի հետ մասնավորապես:

Բանկի իրացվելիության կառավարումը պահանջում է հաշվի առնել իրացվելի ակտիվների այն մակարդակը, որն անհրաժեշտ է պարտավորությունները մարելու համար ըստ ժամկետների, ապահովել ֆինանսավորման տարբեր աղբյուրների հնարավորությունը, ֆինանսավորման արտակարգ պլանի առկայությունը և վերահսկել հաշվեկշռային իրացվելիության նորմատիվները կանոնակարգային պահանջներին համապատասխան: Բանկը հաշվարկում է իրացվելիության ցուցանիշները ՀՀ կենտրոնական բանկի պահանջներին համապատասխան:

| Դեկտեմբերի 31-ի դրությամբ ցուցանիշները հետևյալն են.                                  | Աուդիտ չարված |         |
|--|---------------|---------|
|  | 2012, %       | 2011, % |
| Լ21- Ընդհանուր իրացվելիություն<br>(Բարձր իրացվելի ակտիվներ/ Ընդհանուր ակտիվներ)      | 31.30         | 32.45   |
| Լ22- Ընթացիկ իրացվելիություն<br>(Բարձր իրացվելի ակտիվներ/ցպահանջ պարտավորություններ) | 528.38        | 425.99  |

Ֆինանսական պարտավորությունների վերլուծությունը՝ ըստ մինչև մարումը մնացած ժամկետների

Ստորև ներկայացվում է 2012թ. դեկտեմբերի 31-ի դրությամբ Բանկի ֆինանսական պարտավորությունների բաշխումը՝ հաշվեկշռի ամսաթվից մինչև պայմանագրերում նշված մարմանը մնացած ժամկետների համաձայն: Տես ծանոթագրություն 32-ը այս պարտավորությունների մարման սպասվելիք ժամկետների համար: Ցպահանջ վճարումները դասակարգված են այն ենթադրությամբ, որ վճարումը կպահանջվի անմիջապես: Սակայն Բանկի ղեկավարությունը կարծում է, որ շատ հաճախորդներ անմիջապես վճարում չեն պահանջի, և աղյուսակը չի արտացոլում սպասվող դրամական հոսքերը Բանկի կողմից ավանդների պահպանման պատմությամբ:

| Հազար ՀՀ դրամ  | 2012                            |                  |                  |                   |                   |                   |
|--|---------------------------------|------------------|------------------|-------------------|-------------------|-------------------|
|  | Ցպահանջ<br>կամ մեկ<br>ամսից քիչ | 1 - 3 ամիս       | 3 - 12<br>ամիս   | 1-5 տարի          | 5 տարուց<br>ավելի | Ընդամենը          |
| <b>Ոչ ածանցյալ ֆինանսական պարտավորություններ</b>                   |                                 |                  |                  |                   |                   |                   |
| Պարտավորություններ ՀՀ ԿԲ-ի նկատմամբ                                | 12,309,473                      | 749,205          | 171,983          | 2,497,223         | 87,802            | 15,815,686        |
| Պարտավորություններ ֆինանսական կազմակերպությունների նկատմամբ        | 3,411,933                       | 266,097          | 2,727,441        | 1,436,839         | 89,275            | 7,931,585         |
| Պարտավորություններ հաճախորդների նկատմամբ                           | 2,700,542                       | 913,201          | 5,393,898        | 11,868,353        | -                 | 20,875,994        |
| Այլ պարտավորություններ   | 62,817                          | 88,985           | 20,743           | -                 | -                 | 172,545           |
| <b>Ընդամենը չզեղչված ոչ ածանցյալ ֆինանսական պարտավորություններ</b> | <b>18,484,765</b>               | <b>2,017,488</b> | <b>8,314,065</b> | <b>15,802,415</b> | <b>177,077</b>    | <b>44,795,810</b> |
| <b>Պարտքային ռիսկ պարունակող պարտավորություններ</b>                | <b>1,924,942</b>                | <b>61,661</b>    | <b>298,540</b>   | <b>219,486</b>    | <b>-</b>          | <b>2,504,629</b>  |
| <b>Ածանցյալ ֆինանսական պարտավորություններ</b>                      |                                 |                  |                  |                   |                   |                   |
| Արտարժույթի սվոփ պայմանագրեր                                       |                                 |                  |                  |                   |                   |                   |
| Ներհոսք  | 824,551                         | 185,002          | -                | -                 | -                 | 1,009,553         |
| Արտահոսք   | 821,735                         | 186,220          | -                | -                 | -                 | 1,007,995         |

| Հազար ՀՀ դրամ  | 2011                            |                  |                  |                   |                   |                   |
|--|---------------------------------|------------------|------------------|-------------------|-------------------|-------------------|
|  | Ցպահանջ<br>կամ մեկ<br>ամսից քիչ | 1 - 3 ամիս       | 3 - 12<br>ամիս   | 1-5 տարի          | 5 տարուց<br>ավելի | Ընդամենը          |
| <b>Ոչ ածանցյալ ֆինանսական պարտավորություններ</b>                   |                                 |                  |                  |                   |                   |                   |
| Պարտավորություններ ՀՀ ԿԲ-ի նկատմամբ                                | 8,935,118                       | 1,051,733        | 171,078          | 2,703,336         | 143,303           | 13,004,568        |
| Առևտրային պարտավորություններ                                       | 798,225                         | -                | -                | -                 | -                 | 798,225           |
| Պարտավորություններ ֆինանսական կազմակերպությունների նկատմամբ        | 2,997,096                       | 1,660,179        | 2,374,547        | 1,904,868         | 35,968            | 8,972,658         |
| Պարտավորություններ հաճախորդների նկատմամբ                           | 2,702,362                       | 771,726          | 2,585,564        | 12,955,438        | -                 | 19,015,090        |
| Այլ պարտավորություններ   | -                               | 85,324           | -                | -                 | -                 | 85,324            |
| <b>Ընդամենը չզեղչված ոչ ածանցյալ ֆինանսական պարտավորություններ</b> | <b>15,432,801</b>               | <b>3,568,962</b> | <b>5,131,189</b> | <b>17,563,642</b> | <b>179,271</b>    | <b>41,875,865</b> |
| <b>Պարտքային ռիսկ պարունակող պարտավորություններ</b>                | <b>1,840,601</b>                | <b>377,873</b>   | <b>391,726</b>   | <b>477,142</b>    | <b>-</b>          | <b>3,087,342</b>  |
| <b>Ածանցյալ ֆինանսական պարտավորություններ</b>                      |                                 |                  |                  |                   |                   |                   |
| Արտարժույթի սվոփ պայմանագրեր                                       |                                 |                  |                  |                   |                   |                   |
| Ներհոսք  | 2,107,146                       | 199,807          | 634,568          | -                 | -                 | 2,941,521         |
| Արտահոսք   | 2,096,684                       | 201,427          | 638,607          | -                 | -                 | 2,936,718         |



### 33.4 Գործառնական ռիսկ

Գործառնական ռիսկը ուղղակի կամ անուղղակի կորստի ռիսկն է, որն առաջանում է պատճառների լայն բազմազանությունից՝ կապված Բանկի ֆինանսական գործիքների մեջ ներգրավվածության, գործընթացների, անձնակազմի, տեխնոլոգիաների և ենթակառուցվածքների հետ, և արտաքին գործոններից՝ բացառությամբ վարկային, շուկայական և իրացվելիության ռիսկերի, ինչպիսիք են իրավական և կարգավորիչ պահանջները և կորպորատիվ վարքագծի ընդհանուր ընդունված չափանիշները:

Բանկի նպատակն է կառավարել գործառնական ռիսկը՝ ֆինանսական վնասներից և հեղինակության կորստից խուսափումը հավասարակշռելով ռիսկի կառավարման ծախսային արդյունավետության հետ:

Գործառնական ռիսկի կառավարմանն ուղղված վերահսկողության մշակման և իրականացման հիմնական պատասխանատվությունը կրում է Խորհուրդը: Այս պատասխանատվությունը ուղեկցվում է գործառնական ռիսկի կառավարման համար համընդհանուր չափանիշների մշակմամբ հետևյալ ոլորտներում՝

- պարտականությունների համապատասխան տարանջատման պահանջներ, այդ թվում գործարքների անկախ հաստատում,
- գործարքների համաձայնեցման և մոնիթորինգի պահանջներ,
- կարգավորիչ և այլ իրավական պահանջների համապատասխանեցում, ներառյալ ՀՀ ԿԲ ներքին վերահսկողության համակարգի վերաբերյալ նվազագույն պահանջները,
- վերահսկողական մեխանիզմների և ընթացակարգերի փաստաթղթավորում,
- առաջացած գործառնական ռիսկերի պարբերաբար գնահատման պահանջներ, ինչպես նաև ռիսկերի կառավարմանն ուղղված ընթացակարգերի համապատասխանություն,
- գործառնական կորուստների զեկուցման պահանջներ և առաջարկվող մեղմացուցիչ գործողություններ,
- արտակարգ իրավիճակների ծրագրերի մշակում,
- վերապատրաստում և մասնագիտական զարգացում,
- էթիկայի և գործարար չափանիշներ,
- ռիսկերի մեղմացում:

Բանկի ստանդարտների համապատասխանությունը ուղեկցվում է ներքին աուդիտի կողմից իրականացվող պարբերական դիտարկումներով: Ներքին աուդիտի դիտարկումների արդյունքերը քննարկվում են Բանկի ղեկավարության այն ներկայացուցչի հետ, որին դրանք վերաբերում են: Դիտարկումների ամփոփագրերը ներկայացվում են Խորհրդին:

### 34 Կապիտալի համարժեքություն

Բանկը պահպանում է ակտիվ կառավարվող կապիտալի կառուցվածք բանկային գործունեությանը բնորոշ ռիսկերը ծածկելու համար: Բանկի կապիտալի համարժեքությունն այլ միջոցների հետ մեկտեղ վերահսկվում է նաև օգտագործելով 1988թ. Բանկային Վերահսկողություն Բազեյան Հանձնաժողովի, ինչպես նաև ՀՀ կենտրոնական բանկի կողմից հաստատված կանոնները և նորմատիվները:

Բանկի կապիտալի կառավարման առաջնային նպատակներն են համոզվել, որ Բանկի կապիտալը համապատասխանում է հաստատված պահանջներին, և որ Բանկը պահպանում է ամուր վարկային վարկանիշ և առողջ կապիտալի ցուցանիշներ՝ իր

գործունեությունը ամրապնդելու և բաժնետերերի շահույթը առավելագույնի հասցնելու համար:

Բանկը կառավարում է իր կապիտալի կառուցվածքը և իրականացնում համապատասխան ճշգրտումները տնտեսական պայմանների և իր գործունեության ռիսկերի փոփոխությանը համապատասխան: Կապիտալի կառուցվածքը պահպանելու կամ փոփոխելու համար Բանկը կարող է փոփոխել բաժնետերերին վճարվող շահաբաժինների գումարը, կապիտալը վերադարձնել բաժնետերերին կամ բաժնետոմսեր թողարկել: Նախորդ տարիների համեմատ նպատակներում, քաղաքականությունում և գործընթացներում փոփոխություններ չեն եղել:

ՀՀ կենտրոնական բանկի կողմից ընդհանուր կապիտալի և ռիսկով կշռված ակտիվների միջև նվազագույն հարաբերակցությունը սահմանվում է 12%:

Ընդհանուր կապիտալը կազմված է հիմնական կապիտալից, որը ներառում է բաժնետիրական կապիտալը, չբաշխված շահույթը, այդ թվում ընթացիկ տարվա շահույթը, գլխավոր պահուստը: Կապիտալի մեկ այլ բաղադրիչ է երկրորդային կապիտալը, որը ընդգրկում է վերագնահատման պահուստները:

Ռիսկով կշռված ակտիվները չափվում են ըստ ռիսկերի կշիռների՝ դասակարգված համաձայն վարկային, շուկայական և գործառնական ռիսկերի գնահատման:

2012 և 2011թթ. դեկտեմբերի 31-ի դրությամբ հիմնական կապիտալը, ռիսկով կշռված ակտիվները և կապիտալի համարժեքության դրույքաչափի հաշվարկը՝ համաձայն ՀՀ կենտրոնական բանկի պահանջների, ներկայացված է ստորև.

| Չազար 33 դրամ                             | Աուդիտ չարված     |            |
|---|-------------------|------------|
|   | 2012              | 2011       |
| Հիմնական կապիտալ                          | 11,563,986        | 10,050,735 |
| Երկրորդային կապիտալ                       | 635,781           | 884,205    |
| <b>Ընդամենը՝ ընդհանուր կապիտալ</b>        | <b>12,199,767</b> | 10,934,940 |
| Ռիսկով կշռված ակտիվներ                    | 55,606,823        | 45,848,440 |
| <b>Կապիտալի համարժեքության դրույքաչափ</b> | <b>21.94%</b>     | 23.85%     |

Ժամանակաշրջանի ընթացքում Բանկը պահպանել է կապիտալի համարժեքության նկատմամբ բոլոր պահանջները:

2009թ. հունվարի 1-ից ՀՀ կենտրոնական բանկի կողմից սահմանվում է ընդհանուր կապիտալի նվազագույն չափ 5,000,000 հազար ՀՀ դրամ գումարով:



[www.grantthornton.am](http://www.grantthornton.am)

## ՖԻՆԱՆՍԱԿԱՆ ՀԱՇՎԵՏՎՈՒԹՅՈՒՆՆԵՐԻՆ ԿԻՑ ԾԱՆՈԹԱԳՐՈՒԹՅՈՒՆՆԵՐ

Դեկտեմբերի 31 2014թ.

«ԱՐՄՍՎԻՍԲԱՆԿ» ՓԲԸ

### Ծանոթագրություն 1. Իրավական դաշտ և կորպորատիվ կառավարում

#### 1.1. Իրավական դաշտ

##### 1.1.1. Բանկի հիմնական գործունեությունը

«ԱՐՄՍՎԻՍԲԱՆԿ» ՓԲԸ (այսուհետ՝ Բանկ) հիմնվել է 2004 թվականին և հանդիսանում է փակ բաժնետիրական ընկերություն՝ գործելով Հայաստանի Հանրապետության (այսուհետ՝ ՀՀ) օրենսդրության շրջանակներում: Բանկը գրանցվել է 07 հոկտեմբերի 2004 թվականին ՀՀ կենտրոնական բանկի (այսուհետ՝ ՀՀ ԿԲ) կողմից N84 արտոնագրային համարով: ՀՀ կենտրոնական բանկի Խորհրդի 25.02.2005թ-ի թիվ 74 Ա որոշմամբ տրվել է բանկային գործունեության լիցենզիա (թիվ 84)<sup>1</sup>:

Բանկի հիմնական գործունեությունը կորպորատիվ, ներդրումային և մասնավոր ֆինանսների կառավարմանը բնորոշ ծառայությունների մատուցումն է՝ ֆինանսական գործիքներում ներդրումներ, ֆիզիկական և իրավաբանական անձանցից ավանդների ներգրավում, ֆինանսավորման (վարկավորում, ֆակտորինգ) և բանկային այլ ծառայությունների մատուցում:

Բանկի գլխավոր գրասենյակը գտնվում է Երևանում: Բանկի իրավաբանական հասցեն է՝ ՀՀ, 0010, ք. Երևան, Վ.Սարգսյան 10: Բանկի աշխատակիցների միջին թվաքանակը կազմել է 107, այդ թվում սպասարկող անձնակազմը 7:

##### 1.1.2. Գործարար միջավայրը

Հայաստանում շարունակական բնույթ են կրում իրականացվող քաղաքական և տնտեսական փոփոխությունները: Որպես զարգացող շուկա, Հայաստանում բացակայում են կատարյալ գործարար միջավայր և համապատասխան ենթակառուցվածքներ, որոնք սովորաբար գոյություն ունեն ազատ շուկայական տնտեսություն ունեցող երկրներում: Հետևաբար Հայաստանում ծավալված գործունեությունը կապված է որոշակի ռիսկերի հետ, որոնք բնորոշ չեն զարգացած երկրների շուկաներին:

Նման ռիսկերը և դրանցից բխող հետևանքները կարող են ազդեցություն թողնել Բանկի ապագա գործունեության վրա: Ներկայացված ֆինանսական հաշվետվությունները չեն արտացոլում որևէ ճշգրտումներ, որոնք կարող են առաջանալ նշված անորոշությունների հետագայում որոշակի դառնալու արդյունքում: Նման ճշգրտումները, եթե այդպիսիք կլինեն, կարտացոլվեն Բանկի ֆինանսական հաշվետվություններում այն ժամանակաշրջանում, երբ այդ ճշգրտումները ի հայտ կգան և դրանք հնարավոր կլինի գնահատել:

Բացի դրանից, տնտեսական պայմանները շարունակում են սահմանափակել գործառնությունների ծավալները ֆինանսական շուկաներում: Գնանշումները փոքր իրացվելի շուկաներում կարող են չհամընկնել ֆինանսական գործիքների իրական արժեքներին, ինչը հնարավոր կլինե՞ր ակտիվ շուկայի դեպքում, միմիանց հետ գործարքների պատրաստ մեծ թվով վաճառողների և գնորդների պայմաններում:

<sup>1</sup> «ԱՐՄՍՎԻՍԲԱՆԿ» ՓԲԸ-ին բանկային գործունեություն իրականացնելու լիցենզիա տրամադրելու ՀՀ կենտրոնական բանկի Խորհրդի թիվ 74 Ա որոշման մասին պաշտոնապես ծանուցվել է 02.03.2005թ-ին:

1.1.3. Բանկը որևէ խմբի անդամ չի հանդիսանում:

## 1.2. Կորպորատիվ կառավարում

1.2.1. Խորհրդի կառուցվածքը, կազմը

Բանկի Խորհուրդը (ներառյալ Խորհրդի նախագահը) բաղկացած է հինգ անդամից: Խորհրդի նախագահը հանդիսանում է Վարդան Սիրմաքետը, Խորհրդի մյուս անդամներն են՝ Արդեն Սելեֆյան, Պատրիկ Բիտտեյ, Գևորգ Չաքմիշյան, Աշոտ Սալմազարյան:

1.2.2. Տնօրինության կառուցվածքը, կազմը

Բանկի Տնօրինությունը (ներառյալ Տնօրինության նախագահը) բաղկացած է վեց անդամից: Տնօրինության նախագահը հանդիսանում է Բանկի գործադիր տնօրեն Գևորգ Մաչանյանը, Տնօրինության մյուս անդամներն են Բանկի Գործադիր տնօրենի տեղակալ-Ռիսկերի կառավարման ղեկարտամենտի տնօրեն Գրիգոր Մովսիսյանը, Գործադիր տնօրենի տեղակալ-Ներդրումային ղեկարտամենտի տնօրեն Կարեն Տուրյանը, Գործադիր տնօրենի տեղակալ-Վարկավորման ղեկարտամենտի տնօրեն Գրիգոր Հովհաննիսյանը, գործադիր տնօրենի տեղակալ-Հաճախորդների սպասարկման ղեկարտամենտի տնօրեն Գևորգ Խաչատրյանը, Հաշվապահական հաշվառման և հաշվետվությունների ղեկարտամենտի տնօրեն-Գլխավոր հաշվապահ Սեդրակ Բաղդասարյանը:

1.2.3. Բանկի 14,588 հատ բաժնետոմսերից 11,670 հատ սովորական բաժնետոմսերի բաժնետերը հանդիսանում է Բանկի հիմնադիր Շվեյցարաբնակ գործարար Վարդան Սիրմաքետը, իսկ 2,918 հատ սովորական բաժնետոմսերի բաժնետերը հանդիսանում է «Բելեգինգամաչեփիջ Ջոնգո» ՍՊԸ-ն:

1.2.4. Բանկի նշանակալից մասնակիցներն են Վարդան Սիրմաքետը, որը տիրապետում է ձայնի իրավունք տվող բաժնետոմսերի 80 (ութսուն) տոկոսին և «Բելեգինգամաչեփիջ Ջոնգո» ՍՊԸ-ն, որը տիրապետում է ձայնի իրավունք տվող բաժնետոմսերի 20 (քսան) տոկոսին:

1.2.5. Բանկի Խորհուրդը մեծ ուշադրություն է դարձնում Բանկում կարգապահ և բարձր որակավորում ունեցող միջին և բարձր օղակի ղեկավարների առկայության ապահովմանը: Խորհրդի կողմից պարբերաբար ուսումնասիրվում է ՀՀ-ում աշխատուժի շուկան և Բանկի ղեկավարների վարձատրության (ներառյալ խրախուսմանը ուղղված վճարների) մակարդակը պահպանում է առավելագույն մրցակցային սահմաններում:

1.2.6. Արտաքին աուդիտորների կողմից Բանկի 2012 թվականի ֆինանսական հաշվետվությունները աուդիտորական ստուգման ենթարկելու համար վճարվել է 10.2 միլիոն ՀՀ դրամ գումար:

## Ծանոթագրություն 2. «Հաշվապահական հաշվառման քաղաքականությունը»

### 2.1. Ֆինանսական հաշվետվությունների պատրաստումը և ներկայացումը

Բանկում ֆինանսական հաշվետվությունները պատրաստվում և ներկայացվում են «Հաշվապահական հաշվառման մասին» ՀՀ օրենքի, Միջազգային Հաշվապահական

Հաշվառման Ստանդարտների և հաշվապահական հաշվառումը կարգավորող իրավական այլ ակտերի համաձայն: Հաշվապահական հաշվառումը վարելու և ֆինանսական հաշվետվություններ կազմելու որևէ հարցի վերաբերյալ հաշվապահական հաշվառման ստանդարտներում և հաշվապահական հաշվառումը կարգավորող այլ իրավական ակտերում մոտեցումների բացակայության դեպքում բանկը մշակում է դրանք ինքնուրույն, ելնելով՝

- ա. մնան հարցերին առնչվող հաշվապահական հաշվառման ստանդարտներով և հաշվապահական հաշվառումը կարգավորող այլ իրավական ակտերով սահմանված պահանջներից և ցուցումներից.
- բ. «Հաշվապահական հաշվառման մասին» Հայաստանի Հանրապետության օրենքով սահմանված՝ հաշվապահական հաշվառում վարելու և ֆինանսական հաշվետվություններ կազմելու սկզբունքներից, ֆինանսական հաշվետվությունների տարրերի սահմանումներից, ճանաչման չափանիշներից և չափման հիմունքներից.
- գ. գործնական փորձից՝ այնքանով, որքանով դա համահունչ է սույն կետի «ա» և «բ» ենթակետերով սահմանված դրույթներին:

Բանկում հաշվապահական հաշվառումը վարվում է՝

- ա. Հայաստանի Հանրապետության արժույթով՝ հայկական դրամով.
- բ. կրկնակի գրանցման եղանակով՝ ՀՀ տարածքում գործող բանկերի հաշվապահական հաշվառման հաշվային պլանին և հաշվային պլանի կիրառման հրահանգին համապատասխան.
- գ. անընդհանու՝ բանկի պետական գրանցման պահից մինչև ՀՀ օրենսդրությամբ սահմանված կարգով նրա վերակազմակերպումը կամ լուծարումը:

Բանկը հաշվապահական հաշվառումը վարելիս և ֆինանսական հաշվետվությունները կազմելիս պահպանում է անընդհատության, հետևողականության, հաշվեգրման, հասկանալիության, էականության, միասնականության, արժանահավատության, համադրելիության, հաշվանցման և սահմանազատման սկզբունքները:

## 2.2. Համախմբման սկզբունքները

Բանկը որևէ կերպ հաշվետվություններ չի համախմբում, հետևաբար չունի համախմբման սկզբունքներ:

## 2.3. Եկամուտների և ծախսերի ճանաչում

Եկամուտը ճանաչվում է այն դեպքում, երբ հավանական է, որ տնտեսական օգուտները կհոսեն Բանկ և ստացված եկամուտը կարելի է արժանահավատորեն չափել: Ծախսը ճանաչվում է այն ժամանակ, երբ հավանական է, որ տնտեսական օգուտները կարտահոսեն Բանկից և ծախսը կարելի է արժանահավատորեն չափել: Ստորև ներկայացվող չափանիշները նույնպես պետք է հաշվի առնվեն մինչև եկամուտի ճանաչումը:

### *Տոկոսային եկամուտներ և ծախսեր*

Տոկոսային եկամուտներն ու ծախսերը բոլոր տոկոսաբեր ֆինանսական գործիքների համար, բացառությամբ առևտրային նպատակներով պահվող կամ ֆինանսական արդյունքներով ճշգրտվող՝ իրական արժեքով հաշվառվող գործիքների, ֆինանսական արդյունքների մասին հաշվետվությունում ճանաչվում են որպես

«տոկոսային եկամուտ» և «տոկոսային ծախս»՝ օգտագործելով արդյունավետ տոկոսադրույքի մեթոդը:

Եթե ֆինանսական ակտիվի կամ նմանատիպ ֆինանսական ակտիվների խմբի հաշվեկշռային արժեքը նվազում է արժեզրկումից կորստների պատճառով, տոկոսային եկամուտը շարունակում է ճանաչվել կիրառելով սկզբնական արդյունավետ տոկոսադրույքը՝ նոր հաշվեկշռային արժեքի նկատմամբ:

#### *Կոմիսիոն և այլ եկամուտներ և ծախսեր*

Վարկերի տրամադրման համար գանձվող վճարները (համապատասխան ծախսերի հետ միասին) հետաձգվում են՝ ճշգրտելով տվյալ վարկի արդյունավետ տոկոսադրույքը: Վարձավճարները, այլ եկամուտները և ծախսերը հինականում ճանաչվում են հաշվեգրման սկզբունքով ծառայությունների մատուցման ընթացքում: Ներդրումային պորտֆելի, այլ կառավարական և խորհրդատվական ծառայությունների գծով վճարները ճանաչվում են պայմանագրային պայմաններին համապատասխան:

#### *Շահաբաժիններից եկամուտ*

Եկամուտը ճանաչվում է, երբ Բանկի՝ վճարը ստանալու իրավունքը հաստատված է:

#### *Չուտ առևտրային եկամուտ*

Չուտ առևտրային եկամուտը ներառում է առևտրային նպատակներով պահվող ֆինանսական ակտիվների և պարտավորությունների իրական արժեքի փոփոխությունից իրացված և չիրացված եկամուտը և ծախսը, տոկոսներից, շահաբաժիններից և արտարժույթային տարբերություններից գոյացող բոլոր եկամուտները և ծախսերը: Չուտ առևտրային եկամուտը ներառում է նաև արտարժույթի առք ու վաճառքից զուտ եկամուտը կամ ծախսը:

### **2.4. Արտարժույթային գործառնությունների հաշվառումը**

Արտարժույթով կատարված գործարքները վերահաշվարկվում են գործառնական արժույթով՝ գործարքի օրվա փոխարժեքով: Արտարժույթով արտահայտված առևտրային նպատակներով պահվող ակտիվների և պարտավորությունների փոխարկումից առաջացած օգուտը և վնասը ճանաչվում են ֆինանսական արդյունքների մասին հաշվետվության զուտ առևտրային եկամուտ հոդվածում, մինչդեռ ոչ առևտրային ակտիվների փոխարկումից գոյացող օգուտը ճանաչվում է ֆինանսական արդյունքների մասին հաշվետվության այլ եկամուտ կամ այլ ծախս հոդվածում: Արտարժույթով արտահայտված դրամային ակտիվները և պարտավորությունները փոխարկվում են գործառնական արժույթով՝ կիրառելով հաշվապահական հաշվեկշռի ամսաթվի դրությամբ գործող փոխարժեքը:

Արտարժույթով արտահայտված վաճառքի համար մատչելի դրամային արժեթղթերի իրական արժեքում փոփոխությունները վերլուծվում են փոխարժեքային տարբերությունների միջև, որոնք առաջանում են արժեթղթերի ամորտիզացված գումարների փոփոխության և արժեթղթերի հաշվեկշռային արժեքի այլ փոփոխությունների արդյունքում: Ամորտիզացված գումարում փոփոխությունների հետ կապված փոխարժեքային տարբերությունները ճանաչվում են շահույթում կամ վնասում, իսկ հաշվեկշռային արժեքում այլ փոփոխությունները ճանաչվում են կապիտալում:

Պատմական արժեքով հաշվառվող ոչ դրամային արտարժույթային հողվածները վերահաշվարկվում են գործարքի օրվա փոխարժեքով: Իրական արժեքով հաշվառվող ոչ դրամային արտարժույթային հողվածները վերահաշվարկվում են իրական արժեքի որոշման օրվա փոխարժեքով: Ոչ դրամային հողվածների, ինչպիսին են ֆինանսական արդյունքներով ճշգրտվող՝ իրական արժեքով պահվող բաժնետոմսերը, փոխարժեքային տարբերությունները, ներկայացվում են որպես իրական արժեքի փոփոխությունից շահույթի կամ վնասի մաս: Ոչ դրամային հողվածների փոխարժեքային տարբերությունները, ինչպես օրինակ՝ վաճառքի համար մատչելի դասակարգված բաժնետոմսերը, ընդգրկվում են կապիտալում՝ վաճառքի համար մատչելի ներդրումների գծով վերագնահատման պահուստում:

Յուրաքանչյուր գործառնության պայմանագրով նախատեսված փոխարժեքի և տվյալ գործառնության օրվա գործող փոխարժեքի տարբերությունից առաջացող օգուտը կամ վնասը հաշվառվում է ֆինանսական արդյունքների մասին հաշվետվության գուտ առևտրային եկամուտ հողվածի արտարժույթի առք ու վաճառքից գուտ եկամուտ տողում:

Բանկի կողմից ֆինանսական հաշվետվությունների պատրաստման նպատակով օգտագործվել են հետևյալ փոխարժեքները.

|                     | 31 դեկտեմբերի 2014 | 31 դեկտեմբերի 2013 |
|---------------------|--------------------|--------------------|
| ՀՀ դրամ/1 ԱՄՆ դոլար | 474.97             | 405.64             |
| ՀՀ դրամ/1 Եվրո      | 577.47             | 559.54             |

## 2.5. Հարկեր (ընթացիկ և հետաձգված)

Շահույթի գծով հաշվետու տարվա շահութահարկը բաղկացած է ընթացիկ և հետաձգված հարկերից: Շահութահարկը ճանաչվում է ֆինանսական արդյունքների մասին հաշվետվությունում, բացառությամբ այն հարկերի, որոնց գծով գործառնությունների արդյունքները ճանաչվել են սեփական կապիտալում, ինչի դեպքում հարկերը նույնպես ճանաչվում են սեփական կապիտալում:

Ընթացիկ հարկը տարվա համար հարկվող եկամուտից վճարվելիք հարկն է՝ հաշվապահական հաշվեկշռի ամսաթվին գործող հարկային դրույքներով, ինչպես նաև նախորդ տարիների համար վճարված հարկերի ճշգրտումները:

Հետաձգված հարկերը հաշվարկվում են հաշվապահական հաշվեկշռի պարտավորությունների մեթոդի համաձայն, որը հաշվի է առնում բոլոր ժամանակային տարբերությունները, որոնք առաջանում են ֆինանսական հաշվետվություններում ճանաչված ակտիվների և պարտավորությունների հաշվեկշռային գումարների և հարկային նպատակներով հաշվարկվող գումարների միջև, բացառությամբ այն դեպքերի, երբ այդ տարբերություններն առաջացել են գույքի նախնական ճանաչման ժամանակ կամ կազմակերպությունների միավորում չհանդիսացող գործառնություններից առաջացող ակտիվների կամ պարտավորությունների դեպքում և ինչը առաջացման պահին չի ազդում ոչ հաշվապահական, և ոչ էլ հարկման նպատակով հաշվարկվող շահույթի վրա:



Հետաձգված հարկային ակտիվ ճանաչվում է միայն այն չափով, որքանով հավանական է, որ ապագայում առկա կլինի հարկման ենթակա շահույթ, որի հաշվին կարող են օգտագործվել ժամանակավոր տարբերությունները: Հետաձգված հարկային ակտիվները և պարտավորությունները հաշվարկվում են այն հարկային դրույքով, որը ենթադրվում է, որ կգործի ակտիվների իրացման և պարտավորությունների մարման ժամանակ՝ հիմնվելով տվյալ ժամանակաշրջանի կամ հաշվետու ժամանակաշրջանի փաստացի գործող դրույքների վրա:

ՀՀ-ում բանկերն իրենց գործունեության ընթացքում վճարում են նաև այլ հարկեր: Այդ հարկերը ներառված են ֆինանսական արդյունքների մասին հաշվետվության այլ ծախսերում:

## 2.6. Ֆինանսական գործիքների ճանաչումը և գնահատումը

Բանկը ֆինանսական ակտիվները և պարտավորություններն իր հաշվեկշռում ճանաչում է այն և միայն այն դեպքում, երբ նա դառնում է գործիքի պայմանագրային կողմ: Ֆինանսական ակտիվների և պարտավորությունների սովորական բնույթ կրող առք ու վաճառքների դեպքում դրանք ձևակերպվում են գործարքի օրվա ամսաթվով: Սովորական բնույթ կրող ձեռք բերումների դեպքում, երբ ֆինանսական գործիքը հետագայում պետք է չափվի իրական արժեքով, պայամանգրի օրվա և գործարքի օրվա միջև ընկած ժամանակամիջոցում այն հաշվառվում է նույն սկզբունքով, ինչ որ ձեռք բերված գործիքների դեպքում:

Ֆինանսական ակտիվները և պարտավորությունները սկզբնական ճանաչման ժամանակ չափվում են սկզբնական արժեքով, գումարած գործարքի հետ կապված ցանկացած ծախսումները:

Սկզբնական ճանաչումից հետո բոլոր ֆինանսական պարտավորությունները հաշվառվում են ամորտիզացված արժեքով՝ օգտագործելով արդյունավետ տոկոսադրույքի մեթոդը:

Բանկի կողմից ֆինանսական ակտիվները դասակարգվում են հետևյալ կատեգորիաների. առևտրային նպատակով պահվող ֆինանսական ակտիվներ, մինչև մարման ժամկետը պահվող ներդրումներ, վարկեր և դեբիտորական պարտքեր, վաճառքի համար մատչելի ֆինանսական ակտիվներ: Ներդրումների նման դասակարգումը կատարվում է դրանց ձեռքբերման պահին՝ Բանկի ղեկավարության կողմից սահմանված գնահատումների հիման վրա հաշվի առնելով ձեռքբերման նպատակները: Ակտիվների հետագա վերադասակարգումը կատարվում է անհրաժեշտության և հնարավորության դեպքում՝ յուրաքանչյուր ֆինանսական տարվա ավարտից հետո:

## 2.7. Դրամական միջոցներ և դրանց համարժեքներ

Դրամական միջոցները և դրանց համարժեքները բաղկացած են կանխիկ դրամից, ՀՀ ԿԲ-ում պահվող միջոցներից և այլ բանկերում հաշիվներից, որոնք կարող են փոխարկվել կանխիկ կարճ ժամանակամիջոցում և չեն ենթարկվում արժեքի փոփոխման զգալի ռիսկի :

Դրամական միջոցները և դրանց համարժեքները հաշվառվում են ամորտիզացված արժեքով:

## 2.8. Առևտրային նպատակով պահվող ֆինանսական ակտիվներ

Այս կատեգորիայում հաշվառվում են առևտրային նպատակներով պահվող ֆինանսական ակտիվները: Ֆինանսական ակտիվը հաշվառվում է այս կատեգորիայում, եթե այն ձեռք է բերվում կարճ ժամկետում վաճառքի նպատակով կամ եթե այդպես է որոշվում ղեկավարության կողմից նշված ակտիվի ձեռք բերման պահին:

Ֆինանսական ակտիվներն ու պարտավորությունները դասակարգվում են որպես առևտրային նպատակներով պահվող, երբ.

- Այդպես վարվելը զգալիորեն կնվազեցնի չափման անհամապատասխանությունները, որոնք կառաջանային, եթե կապված ածանցյալ գործիքները համարվեին առևտրական նպատակներով պահվող, իսկ հիմք հանդիսացող ֆինանսական գործիքները հաշվառվեին ամորտիզացված գումարով, ինչպես վարկերը կամ հաճախորդներին և բանկերին տրվող կանխավճարները, կամ պարտքային արժեթղթերի տեսքով թողարկված արժեթղթերը:
- Որոշ ներդրումներ, ինչպես օրինակ կապիտալի գործիքներում կատարված ներդրումները, որոնք փաստաթղթավորված ռիսկերի կառավարման կամ ներդրումային քաղաքականության համաձայն հաշվառվում են իրական արժեքով և կառավարչական անձնակազմին հաղորդվում են այդ արժեքով, համարվում են ֆինանսական արդյունքներով ճշգրտվող՝ իրական արժեքով հաշվառվող:
- Ֆինանսական գործիքները, ինչպես պարտքային արժեթղթերը, որոնք պարունակում են մեկ կամ ավելի բաղադրիչ ածանցյալ գործիքներ, որոնք էականորեն ազդում են դրամական հոսքերի վրա, համարվում են ֆինանսական արդյունքներով ճշգրտվող՝ իրական արժեքով հաշվառվող:

Ածանցյալ գործիքները դասակարգվում են որպես առևտրային նպատակներով պահվող, բացի այն դեպքերից, երբ դրանք օգտագործվում են հեջավորման նպատակով: Առևտրային նպատակներով պահվող ակտիվներից շահույթը և վնասը արտացոլվում են ֆինանսական արդյունքների մասին հաշվետվությունում:

## 2.9. Վաճառքի համար մատչելի ֆինանսական ակտիվներ

Վաճառքի համար մատչելի ներդրումները պարտքային, ինչպես նաև կապիտալի գործիքներում կատարված այն ներդրումներն են, որոնք Բանկը մտադիր է պահել անորոշ ժամկետով, և որոնք կարող են վաճառվել իրացվելիության կարիքների բավարարման համար, ինչպես նաև տոկոսադրույքներում, փոխարժեքներում կամ բաժնետոմսերի գներում փոփոխությունների դեպքում: Վաճառքի համար մատչելի ֆինանսական ակտիվները նախնական ճանաչումից հետո հաշվառվում են իրական արժեքով: Վաճառքի համար մատչելի ֆինանսական ակտիվների իրական արժեքի փոփոխություններից առաջացած շահույթն ու վնասը վերագրվում է սեփական կապիտալին մինչև ֆինանսական ակտիվի օտարումը կամ արժեզրկումը, որի դեպքում կապիտալում ճանաչված շահույթը կամ վնասը վերաձևակերպվում է ֆինանսական արդյունքների մասին հաշվետվությունում: Ամեն դեպքում, տոկոսները հաշվարկվում են արդյունավետ տոկոսադրույքի մեթոդով՝ ֆինանսական արդյունքների մասին հաշվետվությունում: Վաճառքի համար մատչելի կապիտալի գործիքների գծով շահաբաժինները ֆինանսական արդյունքների մասին

հաշվետվությունում գրանցվում են այն ժամանակ, երբ Բանկը իրավունք է ձեռք բերում ստանալու այդ շահաբաժինները:

Ակտիվ ֆինանսական շուկաներում գործող ֆինանսական ակտիվի իրական արժեքը հաշվետու ամսաթվին բորսային փակման պահին այդ ակտիվի գծով գնանշվող գինն է: Եթե գնանշված շուկայական գինը առկա չէ, ապա գործիքի իրական արժեքը որոշվում է գնային մոդելների կամ գեղջված դրամական հոսքերի տեխնիկայի միջոցով: Հակառակ դեպքում ներդրումները հաշվառվում են ինքնարժեքով՝ հանած արժեգրկումից պահուստների գումարները:

## **2.10. Ռեալո համաձայնագրերով գործառնություններ**

Հետգնման համաձայնագրերով վաճառված արժեթղթերը հաշվառվում են որպես վաճառքի համար մատչելի արժեթղթեր, իսկ այդ համաձայնագրերով ստացված միջոցները գրանցվում են պարտավորություններ այլ բանկերի նկատմամբ կամ պարտավորություններ հաճախորդների նկատմամբ հողվածներում:

Հետգնման համաձայնագրերով ձեռք բերված արժեթղթերի դիմաց տրամադրված գումարները գրանցվում են պահանջներ այլ բանկերի նկատմամբ կամ հաճախորդներին տրամադրված վարկեր և փոխատվություններ հողվածներում:

## **2.11. Ածանցյալ ֆինանսական գործիքներ**

Իր բնականոն գործունեության ընթացքում, արտարժույթի և կապիտալի շուկաներում, Բանկը հանդես է գալիս որպես ածանցյալ գործիքներով պայմանագրերի կողմ, որոնք ներառում են ֆյուչերսներ, ֆորվարդներ, սվոպեր և օպցիոններ: Բոլոր ածանցյալ գործիքները դասակարգվում են որպես առևտրական նպատակներով պահվող և դրանց հաշվառումը իրականացվում է ֆինանսական գործիքների նախնական ճանաչման քաղաքականությունների համաձայն, այնուհետև դրանք վերաչափվում են իրական արժեքով: Իրական արժեքը որոշվում է շուկաներում գնանշումներով կամ այնպիսի մոդելների կիրառմամբ, որոնց հիմքում ընկած են շուկաների ընթացիկ վիճակների գնահատումները և բազային գործիքների պայմանագրային գները և այլ գործոններ: Իրական իրական արժեք ունեցող ածանցյալ գործիքները հաշվառվում են որպես ակտիվ, իսկ բացասական իրական արժեքով ածանցյալ գործիքները՝ որպես պարտավորություն: Նշված գործառնություններից արդյունքները հաշվառվում են որպես առևտրային նպատակներով պահվող ակտիվներից կամ արտարժույթային գործառնություններից շահույթ կամ վնաս, կախված ածանցյալ գործիքների բնույթից:

Այլ ֆինանսական գործիքների բաղադրիչ հանդիսացող ածանցյալ գործիքները հաշվառվում են որպես առանձին ածանցյալ գործիքներ, եթե դրանց գծով ռիսկերը և առանձնահատկությունները խիստ կապված չեն հիմնական պայմանագրի ռիսկերից և առանձնահատկություններից, և հիմնական պայմանագիրը չի հաշվառվում իրական արժեքով՝ ճշգրտվող ֆինանսական արդյունքներով: Ներառված ածանցյալ գործիքը հանդիսանում է բարդ ֆինանսական գործիքի բաղադրիչ, որը ներառում է ինչպես հիմնական

բաղադրիչը, այնպես էլ ածանցյալ բաղադրիչը, ինչի արդյունքում որոշ դրամական հոսքեր հիմնական գործիքի և ինքնուրույն ածանցյալ գործիքի փոփոխվում են նույն ձևով:

## **2.12. Վարկեր և փոխառություններ բանկերին, հաճախորդներին**

Իր բնականոն գործունեության ընթացքում Բանկն օգտագործում է այլ բանկերում տարբեր ժամանակաշրջանների համար բացված ընթացիկ և ավանդային հաշիվներ: Բանկերին տրամադրված ֆիքսված ժամկետով վարկերն ու կանխավճարները հաշվառվում են ամորտիզացված արժեքով՝ օգտագործելով արդյունավետ տոկոսադրույքի մեթոդը: Ոչ ֆիքսված ժամկետներով միջոցներն ամորտիզացվում են Բանկի ղեկավարության կողմից գնահատված ժամկետներում: Ֆինանսական կազմակերպությունների նկատմամբ պահանջների գումարները նվազեցվում են արժեզրկումից պահուստների գումարներով:

## **2.13. Վարկերի և այլ փոխառությունների արժեզրկման գծով կորուստների որոշման և անհուսալի վարկերի և այլ փոխառությունների դուրսգրման հիմունքը**

Վարկերը և այլ փոխառությունները արժեզրկվում են և արժեզրկումից կորուստը ճանաչվում է միայն այն դեպքում, եթե կա օբյեկտիվ վկայություն արժեզրկման մասին՝ որպես ակտիվի նախնական ճանաչումից հետո կատարված մեկ կամ մի քանի իրադարձությունների («ծախսային իրադարձություն») արդյունք, և երբ այդ իրադարձությունը կամ իրադարձություններն ազդեցություն ունեն ֆինանսական ակտիվի կամ ակտիվների խմբի ակնկալվող ապագա դրամական հոսքերի վրա, որոնք կարելի է արժանահավատորեն չափել:

Արժեզրկումից կորուստի օբյեկտիվ վկայության գոյությունը որոշվում է որոշ չափանիշներով, որոնք վկայում են, որ վարկառու կամ վարկառուների խումբն ունեն զգալի ֆինանսական դժվարություններ (օրինակ՝ կապիտալի նորմատիվ, զուտ եկամտի և վաճառքների հարաբերակցություն), առկա են տոկոսագումարների և մայր գումարների վճարման պարտավորությունների, վարկային համաձայության կամ պայմանների խախտումներ, գրավի արժեքի նվազում, հավանականություն, որ կլինի սնանակացում կամ այլ ֆինանսական վերակազմակերպում և կա տեղեկատվություն ակնկալվող ապագա դրամական հոսքերի չափելի նվազման վերաբերյալ՝ կապված տնտեսական պայմանների փոփոխություններով, որոնք ազդում են վարկառուի և չվճարումների վրա:

Բանկը սկզբից գնահատում է արժեզրկման օբյեկտիվ պայմանների գոյությունը անհատական գնահատման արդյունքում այն ակտիվների համար, որոնք անհատապես էական են և հետո անհատական կամ խմբային գնահատումների արդյունքում այն ֆինանսական ակտիվների համար, որոնք անհատապես էական չեն: Անհատական գնահատման արդյունքում արժեզրկման օբյեկտիվ գոյությունը հաստատելուց կամ ժխտելուց հետո ակտիվները դասակարգվում են վարկային ռիսկի նմանատիպ բնույթ ունեցող խմբերում՝ խմբային գնահատում իրականացնելու նպատակով: Այն ակտիվները, որոնց գծով անհատական գնահատման արդյունքում ձևավորվել են արժեզրկումից պահուստներ, չեն ներառվում վերոհիշյալ խմբերում:

Երբ առկա է վկայություն ամորտիզացված արժեքով հաշվառվող ֆինանսական ակտիվի արժեզրկման վերաբերյալ, արժեզրկման պահուստի գումարը որոշվում է որպես ակտիվի հաշվեկշռային արժեքի և այդ ֆինանսական գործիքի սկզբնական արդյունավետ տոկոսադրույքով զեղչված դրամական միջոցների ակնկալվող ապագա հոսքերի (բացառությամբ վարկի հետ կապված ապագա ծախսերի) ներկա արժեքի միջև տարբերություն: Ակտիվի հաշվեկշռային արժեքը նվազեցվում է արժեզրկման պահուստի միջոցով, արժեզրկումից ծախսը արտացոլվում է ֆինանսական արդյունքների մասին հաշվետվությունում: Եթե վարկը կամ մինչև նարման ժամկետը պահվող ներդրումն ունի փոփոխական տոկոսադրույք, ցանկացած արժեզրկումից ծախս չափելու համար զեղչման դրույքը պայմանագրով որոշված ընթացիկ արդյունավետ տոկոսադրույքն է: Բանկը կարող է արժեզրկումը չափել գործիքի իրական արժեքի հիման վրա՝ օգտագործելով տեսանելի շուկայական գինը:

Ապահովված ֆինանսական ակտիվների դրամական միջոցների ակնկալվող ապագա հոսքերի ներկա արժեքը ներառում է գրավների իրացումից փոխհատուցվող գումարները, հանած գրավի ձեռքբերման և իրացման ծախսերը, անկախ նրանից, թե գրավը կփոխանցվի Բանկին, թե ոչ:

Արժեզրկման խմբային գնահատման նպատակով, ֆինանսական ակտիվները խմբավորվում են Բանկի ներքին վարկային դասակարգման հիման վրա, որը հաշվի է առնում վարկային ռիսկի բնութագրիչները, ինչպես՝ ակտիվի տեսակը, արդյունաբերական ոլորտը, աշխարհագրական դիրքը, գրավի տեսակը, ժամկետանց կարգավիճակը և այլ կապակցված գործոններ:

Ֆինանսական ակտիվների ապագա դրամական հոսքերը, որոնց արժեզրկումը խմբային է գնահատված, որոշվում են խմբում գտնվող ակտիվների պայմանագրային դրամական հոսքերի և նմանատիպ ակտիվների պատմական ծախսերի պրակտիկայի հիման վրա: Վերջինս ճշգրտվում է ընթացիկ տեսանելի տեղեկատվությամբ, որպեսզի արտացոլվեն ներկա պայմանները, որոնք չեն ազդել այն ժամանակահատվածում, որի վրա հիմնված է պատմական ծախսերի պրակտիկան, և պատմական ժամանակաշրջանում ներկայում գոյություն չունեցող պայմանների հետևանքները չեզոքացնելու նպատակով:

Ակտիվների խմբերի ապագա դրամական հոսքերում փոփոխությունների գնահատականը պետք է արտացոլի և համապատասխան լինի դրանց հետ կապված տեսանելի տվյալների ժամանակաշրջանից ժամանակաշրջան փոփոխությունների հետ (օրինակ՝ փոփոխություններ գործազրկության դրույքներում, գույքի գնի, վճարումների կարգավիճակի կամ խմբում կորուստների հավանականությունը մատնանշող այլ գործոնների և կորուստների ծավալների մեջ): Ապագա դրամական հոսքերի գնահատման համար օգտագործվող մեթոդոլոգիան և վարկածները պարբերաբար վերանայվում են Բանկի կողմից՝ կորուստների իրական և գնահատված արժեքների միջև տարբերությունները նվազեցնելու համար:

Վարկերը համապատասխան պահուստների հետ միասին դուրս են գրվում, եթե ապագայում չկա վարկը հավաքագրելու իրատեսական հեռանկար, և երբ բոլոր գրավներն օգտագործվել են կամ փոխանցվել Բանկին: Եթե հաջորդող տարում, գնահատված արժեզրկման ծախսը ավելանում կամ նվազում է արժեզրկման ճանաչումից հետո կատարված իրադարձությունների պատճառով, նախկինում ճանաչված արժեզրկման

Ծախսը ավելացվում կամ նվազեցվում է պահուստի գումարը ճշտելով: Եթե ապագա դուրսգրումը հետագայում վերականգնվում է, ապա վերականգնված գումարը կրեդիտագրվում է պահուստի հաշվին:

#### **2.14. Տոկոսների հաշվեգրման դադարեցումը**

Տոկոսների հաշվեգրումը եկամուտների հաշիվներին դադարեցվում է, եթե ակտիվը սահմանված կարգի համաձայն դուրս է գրվում հաշվեկշռից:

#### **2.15. Մինչև մարման ժամկետը պահվող ֆինանսական ակտիվների հաշվառումը**

Ֆիքսված մարման ժամկետով արժեթղթերը դասակարգվում են որպես մինչև մարման ժամկետը պահվող, երբ Բանկը հաստատապես մտադրված է և հնարավորություն ունի պահել այդ ներդրումները մինչև դրանց մարման ժամկետի լրանալը: Եթե Բանկի կողմից իրականացվում է մարման ժամկետին ոչ մտ ակտիվների էական գումարի վաճառք, ապա ամբողջ դասը վերադասակարգվում է որպես վաճառքի համար մատչելի: Մինչև մարման ժամկետը պահվող ներդրումները հաշվառվում են ամորտիզացված արժեքով՝ կիրառելով արդյունավետ տոկոսադրույքի մեթոդը՝ հանած դրանց գծով արժեգրկումից պահուստները:

#### **2.16. Հեջի հաշվապահական հաշվառումը**

Հեջի հաշվապահական հաշվառումը զուգահեռաբար ճանաչում է հաշվանցման ազդեցությունը գուտ շահույթի կամ վնասի վրա, որն առաջանում է հեջինգային գործիքների և հեջավորվող հոդվածների իրական արժեքների փոփոխությունների հետևանքով:

#### **2.17. Ասոցիացված և դուստր կազմակերպություններում ներդրումների հաշվառումը**

Բանկը ասոցիացված և դուստր կազմակերպություններ չունի, հետևաբար այդպիսի հաշվառում չկա մշակված:

#### **2.18. Հիմնական միջոցներ և ոչ նյութական ակտիվներ**

##### *Հիմնական միջոցներ*

Հիմնական միջոցների միավորը, որը համապատասխանում է ակտիվի ճանաչման չափանիշներին, սկզբնապես չափվում է իր սկզբնական արժեքով: Հիմնական միջոցների միավորի սկզբնական արժեքն ընդգրկում է նրա գնման գինը, ներկրման տուրքերը, հարկերը և պարտադիր այլ վճարները, որոնք համապատասխան մարմնի կողմից ենթակա չեն Բանկին ետ վերադարձման, և ակտիվը իր նպատակային օգտագործման համար աշխատանքային վիճակի բերելու հետ անմիջականորեն կապված ցանկացած ծախս: Տրամադրված ցանկացած զեղչ և արտոնություն հանվում է գնման գնից: Հետագա ծախսերը, որոնք վերաբերում են արդեն ճանաչված հիմնական միջոցների միավորին, ավելացվում են ակտիվի հաշվեկշռային արժեքին, երբ հավանական է, որ դրանց շնորհիվ ապագա տնտեսական օգուտները ավելի շատ, քան ակնկալվում էր առկա ակտիվի նորմատիվային

ցուցանիշների սկզբնական գնահատումից, կհոսեն դեպի կազմակերպություն: Մյուս բոլոր հետագա ծախսերը պետք է ճանաչվեն որպես հաշվետու ժամանակաշրջանի ծախսեր:

Հիմնական միջոցների արժեքը փոխհատուցվում է դրանց մաշվածության հաշվեգրման միջոցով: Հիմնական միջոցների մաշվածության հաշվեգրման համար Բանկը սահմանում է հետևյալ նորմերը.

|  |         |
|--|---------|
| Շենքերի և շինությունների համար             | 30 տարի |
| Հաշվողական և համակարգչային տեխնիկայի համար | 4 տարի  |
| Փոխադրամիջոցների համար                     | 5 տարի  |
| Այլ հիմնական միջոցների համար               | 5 տարի  |

Հիմնական միջոցների մաշվածության գումարն իր օգտակար ծառայության ընթացքում պարբերաբար բաշխելու համար Բանկը կիրառում է մաշվածության հաշվարկման գծային մեթոդը, որի համաձայն ակտիվի օգտակար ծառայության ընթացքում կատարվում են հավասարաչափ հատկացումներ:

#### *Ձձ նյութական ակտիվներ*

Ոչ նյութական ակտիվները հաշվառվում են սկզբնական ճանաչման ժամանակ ձեռքբերման արժեքով: Ոչ նյութական ակտիվների ամորտիզացիոն ժամկետը որոշում է բանկը՝ ելնելով դրանց հնարավոր օգտագործման ժամկետներից: Վերջինների որոշման անհնարինության դեպքում ոչ նյութական ակտիվների ամորտիզացիոն նվազագույն ժամկետը սահմանվում է տասը տարի: Ոչ նյութական ակտիվների մաշվածության գումարն իր օգտակար ծառայության ընթացքում պարբերաբար բաշխելու համար Բանկը կիրառում է մաշվածության հաշվարկման գծային մեթոդը:

### **2.19. Բանկերի և հաճախորդների միջոցներ**

Ներգրավված միջոցները, որոնք ներառում են այլ ֆինանսական կազմակերպությունների և հաճախորդների հաշիվները, սկզբնապես ճանաչվում են ստացված միջոցների իրական արժեքով՝ հանած գործառնությունների գծով ուղղակի ծախսերը: Սկզբնական ճանաչումից հետո ներգրավված միջոցները հաշվառվում են ամորտիզացված արժեքով՝ օգտագործելով արդյունավետ տոկոսադրույքի մեթոդը: Եկամուտները և ծախսերը գրանցվում են ֆինանսական արդյունքների մասին հաշվետվությունում, ինչպես պարտավորությունների ապաճանաչման ժամանակ, այնպես էլ ամորտիզացիայի ընթացքում:

### **2.20. Բանկի կողմից թողարկված արժեթղթեր**

Բանկի կողմից դեռևս արժեթղթեր չեն թողարկվել:

### **2.21. Հաշվեկշռում ակտիվների և պարտավորությունների ճանաչմանը հանգեցնող գործառնությունների տարբերակումը պայմանական դեպքեր և**

## **պայմանավորվածություններ առաջացնող գործառնություններից**

Հաշվեկշռում ակտիվների և պարտավորությունների ճանաչմանը հանգեցնող գործառնությունների տարբերակումը պայմանական դեպքեր և պայմանավորվածություններ առաջացնող գործառնություններից իրականացվում է հիմք ընդունելով 37 և 39 հաշվապահական ստանդարտները:

### **2.22. Ընդհանուր բանկային ռիսկերի դիմաց կատարվող հատկացումների որոշման և դրանց հաշվապահական ձևակերպման հիմունքը**

Ընդհանուր բանկային ռիսկերի դիմաց կատարվող հատկացումների որոշումն ընդունվում է Բանկի Խորհրդի կողմից, որն իրականացվում է Բանկի գուտ շահույթից գլխավոր պահուստին կատարվող մասհանումներով:

### **2.23. Կապիտալ և էմիսիոն եկամուտ**

#### **Կապիտալ**

Սովորական բաժնետոմսերը դասակարգվում են որպես կապիտալ: Նոր բաժնետոմսերի թողարկմանը, բացի կազմակերպությունների միավորման դեպքում թողարկվող բաժնետոմսերի, վերաբերող ուղղակի ծախսերը նվազեցվում են կապիտալի աճից: Երբ թողարկման արդյունքում ստացված գումարների իրական արժեքը գերազանցում է բաժնետոմսերի անվանական արժեքը, տարբերությունը հաշվառվում է որպես հավելավճար:

#### **Գնված սեփական բաժնետոմսեր**

Երբ Բանկը գնում է Բանկի բաժնետոմսերը, սեփական կապիտալը նվազեցվում է վճարված գումարի չափով, ներառյալ գործառնությանը բնորոշ բոլոր ծախսերը՝ նվազեցված հարկերով, մինչև գործարքի չեղյալ համարվելը կամ վերաթողարկումը: Երբ գնված բաժնետոմսերը վաճառվում են երրորդ կողմին կամ վերաթողարկվում են, ստացված գումարները ներառվում են կապիտալում: Գնված բաժնետոմսերը հաշվառվում են միջին կշռված արժեքով:

#### **Շահաբաժիններ**

Հաշվապահական հաշվեկշռի ամսաթվով շահաբաժինները դուրս են գրվում կապիտալից և ճանաչվում են որպես պարտավորություն, միայն երբ դրանք հաստատվում են հաշվապահական հաշվեկշռի ամսաթվով կամ մինչև այդ: Մինչև հաշվապահական հաշվեկշռի ամսաթիվը հայտարարված կամ հաշվապահական հաշվեկշռի ամսաթվից հետո, բայց մինչև ֆինանսական հաշվետվությունների հրապարակման ամսաթիվը հայտարարված կամ հաստատված շահաբաժինները բացահայտվում են:

### **2.24. Փոխանակման փոխարժեքի որոշման մեթոդաբանությունը**

Փոխանակման փոխարժեքը ամեն օր հաստատվում է Բանկի գործադիր տնօրենի կողմից, որի առաջարկը ներկայացվում է պատասխանատու ստորաբաժանման կողմից ֆինանսական համակարգում տիրող իրավիճակն ուսումնասիրելուց հետո:



## **2.25. Ֆինանսական ակտիվների և պարտավորությունների հաշվանցումը**

Ֆինանսական ակտիվները և պարտավորությունները, եկամուտներն ու ծախսերը հաշվեկշռում ներկայացվում են հաշվանցված, եթե գոյություն ունի օրենսդրորեն հաստատված իրավունք իրականացնելու հաշվառված գումարների հաշվանցում, ինչպես նաև մտադրություն իրականացնելու հաշվանցում կամ միաժամանակ իրացնելու ակտիվը և մարելու պարտավորությունը:

Գործառնական վարձակալության գծով հաշվեգրված վարձավճարները ֆինանսական արդյունքների մասին հաշվետվությունում ճանաչվում են որպես ծախս գծային հիմունքով:

## **2.26. Ֆինանսական ակտիվների վերադասակարգումը**

Ակտիվների վերադասակարգումը կատարվում է անհրաժեշտության և հնարավորության դեպքում՝ յուրաքանչյուր ֆինանսական տարվա ավարտից հետո:

## **2.27. Տեղեկատվություն սեզմենտների վերաբերյալ**

Սեզմենտների վերաբերյալ տեղեկատվության բացահայտումն իրականացվում է թիվ 14 հաշվապահական հաշվառման ստանդարտի պահանջներին համապատասխան:

Սույն ֆինանսական հաշվետվությունները համապատասխանում են հաշվապահական հաշվառման ազգային ստանդարտներին և բանկի խորհրդի կողմից հաստատված հաշվապահական հաշվառման քաղաքականությանը:

**Շանթթագրություն 3. «Ձուտ տոկոսային և մնամատիայ եկամուտներ»**

| <u>Տոկոսային և մնամատիայ եկամուտներ</u>   | 01.10.14  | 31.12.14         | 01.01.14  | 31.12.14         | 01.10.13 | 31.12.13         | 01.01.13  | 31.12.13         |
|---|-----------|------------------|-----------|------------------|----------|------------------|-----------|------------------|
| Տոկոսային եկամուտներ բանկի ընթացիկ հաշիվներից բանկերում և այլ ֆինանսական կազմակերպություններում տեղաբաշխված ավանդներից և վարկերից |           | 14,570           |           | 112,441          |          | 128,211          |           | 197,886          |
| Տոկոսային եկամուտ հաճախորդներին տրված վարկերից և փոխառություններից  | 1,144,267 |                  | 3,791,067 |                  | 726,849  |                  | 3,037,047 |                  |
| Տոկոսային եկամուտ պարտքային արժեթղթերից   | 937,385   |                  | 3,626,534 |                  | 763,568  |                  | 2,598,878 |                  |
| Տոկոսային եկամուտ «Ռեպո» պայմանագրերից  | 21,599    |                  | 102,007   |                  | 29,429   |                  | 122,906   |                  |
| Այլ տոկոսային եկամուտ   | 19,436    |                  | 31,380    |                  | 21,084   |                  | 238,370   |                  |
| <b>Ընդամենը</b>   |           | <b>2,137,257</b> |           | <b>7,663,429</b> |          | <b>1,669,141</b> |           | <b>6,195,087</b> |

| <u>Տոկոսային և մնամատիայ ծախսեր</u>  | 01.10.14 | 31.12.14         | 01.01.14  | 31.12.14         | 01.10.13 | 31.12.13       | 01.01.13  | 31.12.13         |
|--|----------|------------------|-----------|------------------|----------|----------------|-----------|------------------|
| Տոկոսային ծախսեր բանկի ընթացիկ հաշիվներից, բանկերից և այլ ֆինանսական կազմակերպություններից ներգրաված ավանդների և վարկերի դիմաց | 114,449  |                  | 477,228   |                  | 115,762  |                | 546,101   |                  |
| Տոկոսային ծախսեր հաճախորդների ժամկետային ավանդների և ընթացիկ հաշիվների դիմաց   | 517,768  |                  | 1,859,428 |                  | 451,801  |                | 1,532,009 |                  |
| Տոկոսային ծախսեր «Ռեպո» պայմանագրերի դիմաց   | 600,162  |                  | 1,442,582 |                  | 280,210  |                | 1,072,381 |                  |
| Այլ տոկոսային ծախսեր   | 12,197   |                  | 19,167    |                  | 5,745    |                | 19,565    |                  |
| <b>Ընդամենը</b>  |          | <b>1,244,576</b> |           | <b>3,798,405</b> |          | <b>853,518</b> |           | <b>3,170,056</b> |

|   |                |                  |                |                  |
|---|----------------|------------------|----------------|------------------|
| <b>Ձուտ տոկոսային և մնամատիայ եկամուտ</b> | <b>892,681</b> | <b>3,865,024</b> | <b>815,623</b> | <b>3,025,031</b> |
|---|----------------|------------------|----------------|------------------|

**Շանթթագրություն 4. «Կոմիսիոն և այլ վճարների տեսքով եկամուտներ և ծախսեր»**

| <u>Կոմիսիոն և այլ վճարների տեսքով եկամուտներ</u>   | 01.10.14 | 31.12.14      | 01.01.14 | 31.12.14       | 01.10.13 | 31.12.13      | 01.01.13 | 31.12.13       |
|--|----------|---------------|----------|----------------|----------|---------------|----------|----------------|
| Դրամարկղային գործառնություններից   | 6,777    |               | 18,070   |                | 3,760    |               | 15,820   |                |
| Հաշվարկային ծառայություններից  | 31,915   |               | 124,900  |                | 24,397   |               | 128,308  |                |
| Երաշխիքներից, հոծարագրերով, ակրեդիտիվներով գործառնություններից, հավատարմագրային կառավարման գործառնություններից | 1,475    |               | 4,749    |                | (2,238)  |               | 5,922    |                |
| Արտարժույթով և արժեթղթերով գործառնություններից   | 9,920    |               | 38,554   |                | 7,112    |               | 43,112   |                |
| Այլ կոմիսիոն վճարներ   | 4,382    |               | 17,031   |                | 7,995    |               | 18,615   |                |
| <b>Ընդամենը</b>  |          | <b>54,469</b> |          | <b>203,304</b> |          | <b>41,026</b> |          | <b>211,777</b> |

| <u>Կոմիսիոն և այլ վճարների տեսքով ծախսեր</u>      | 01.10.14 | 31.12.14      | 01.01.14 | 31.12.14      | 01.10.13 | 31.12.13     | 01.01.13 | 31.12.13      |
|---|----------|---------------|----------|---------------|----------|--------------|----------|---------------|
| Թրքակցային և այլ հաշիվների դիմաց կոմիսիոն վճարներ | 5,526    |               | 19,570   |               | 3,881    |              | 11,452   |               |
| Արտարժույթով և արժեթղթերով գործառնություններից    | 1,896    |               | 5,416    |               | 514      |              | 1,448    |               |
| Բորսայական ծառայությունների գծով                  | -        |               | -        |               | 582      |              | 7,688    |               |
| Այլ կոմիսիոն վճարներ*                             | 4,028    |               | 22,539   |               | 4,248    |              | 20,782   |               |
| <b>Ընդամենը</b>                                   |          | <b>11,450</b> |          | <b>47,525</b> |          | <b>9,225</b> |          | <b>41,370</b> |

|  |               |                |               |                |
|--|---------------|----------------|---------------|----------------|
| <b>Ստացված գուտ կոմիսիոն և այլ վճարներ</b> | <b>43,019</b> | <b>155,779</b> | <b>31,801</b> | <b>170,407</b> |
|--|---------------|----------------|---------------|----------------|

**Շանթթագրություն 5. «Ձուտ եկամուտ առևտրային գործառնություններից»**

| <u>Վաճառքի համար մատչելի ներդրումներից</u>  | 01.10.14 | 31.12.14       | 01.01.14 | 31.12.14       | 01.10.13 | 31.12.13       | 01.01.13 | 31.12.13       |
|---|----------|----------------|----------|----------------|----------|----------------|----------|----------------|
| Վաճառքի համար մատչելի ներդրումների առք ու վաճառքից գուտ եկամուտ, այդ թվում՝ բաժնետոմսերից | 228,906  |                | 644,708  |                | 187,169  |                | 446,912  |                |
| պարտքային արժեթղթերից   | 1,757    |                | 4,760    |                | 13       |                | 9,056    |                |
| 227,149   |          | 639,948        |          | 437,856        |          | 437,856        |          |                |
| <b>Ընդամենը</b>   |          | <b>228,906</b> |          | <b>644,708</b> |          | <b>187,169</b> |          | <b>446,912</b> |

| <u>Արտարժույթային գործառնություններից</u>        | 01.10.14  | 31.12.14       | 01.01.14 | 31.12.14       | 01.10.13 | 31.12.13      | 01.01.13 | 31.12.13       |
|--|-----------|----------------|----------|----------------|----------|---------------|----------|----------------|
| Արտարժույթի առք ու վաճառքից ստացված գուտ եկամուտ | (119,349) |                | (37,945) |                | 11,309   |               | 89,004   |                |
| Արտարժույթի վերագնահատումից ստացված գուտ եկամուտ | 284,351   |                | 240,886  |                | 14,872   |               | 14,905   |                |
| Աճանցյալ գործիքներից գուտ վնաս                   | -         |                | (678)    |                | 747      |               | (175)    |                |
| <b>Ընդամենը</b>                                  |           | <b>165,002</b> |          | <b>202,263</b> |          | <b>26,928</b> |          | <b>103,734</b> |

| <u>Թրանկարթեր մետաղների բանկային ստանդարտացված ձուլակտորներից և հուշարձաններից</u>                             | 01.10.14 | 31.12.14      | 01.01.14 | 31.12.14      | 01.10.13 | 31.12.13      | 01.01.13 | 31.12.13      |
|--|----------|---------------|----------|---------------|----------|---------------|----------|---------------|
| Թրանկարթեր մետաղների բանկային ստանդարտացված ձուլակտորների և հուշարձանների առք ու վաճառքից ստացված գուտ եկամուտ | 38,345   |               | 49,342   |               | 46,287   |               | 146,961  |               |
| Թրանկարթեր մետաղների բանկային ստանդարտացված ձուլակտորների և հուշարձանների վերագնահատումից ստացված գուտ եկամուտ | 6,300    |               | 10,355   |               | (28,386) |               | (78,959) |               |
| <b>Ընդամենը</b>  |          | <b>44,645</b> |          | <b>59,697</b> |          | <b>17,901</b> |          | <b>68,002</b> |

|   |                |                |                |                |
|---|----------------|----------------|----------------|----------------|
| <b>Ձուտ եկամուտ առևտրային գործառնություններից</b> | <b>438,553</b> | <b>906,668</b> | <b>231,998</b> | <b>618,648</b> |
|---|----------------|----------------|----------------|----------------|

**Ծանոթագրություն 6. «Այլ գործառնական եկամուտ»**

| <u>Այլ գործառնական եկամուտ</u>   | 01.10.14 | 31.12.14      | 01.01.14 | 31.12.14       | 01.10.13 | 31.12.13      | 01.01.13 | 31.12.13       |
|--|----------|---------------|----------|----------------|----------|---------------|----------|----------------|
| Եկամուտներ ստացված տույժերից և տուգանքներից  |          | 85,027        |          | 238,997        |          | 43,184        |          | 284,227        |
| Հիմնական միջոցների և ոչ նյութական ակտիվների վերագնահատումից և արժեզրկման հակադարձումից գուտ եկամուտներ |          |               |          | 3,214          |          | 0             |          |                |
| Այլ եկամուտներ**   |          | 12,246        |          | 23,649         |          | 3,568         |          | 15,701         |
| <b>Ընդամենը</b>  |          | <b>97,273</b> |          | <b>265,860</b> |          | <b>46,752</b> |          | <b>299,928</b> |

**Ծանոթագրություն 7. «Ակտիվների հնարավոր կորուստների պահտստին կատարված գուտ մասհանումներ»**

| <u>Ընդամենը վարչային կորուստների արժեզրկման ծախսեր</u> | 01.10.14 | 31.12.14         | 01.01.14 | 31.12.14           | 01.10.13 | 31.12.13        | 01.01.13 | 31.12.13         |
|--|----------|------------------|----------|--------------------|----------|-----------------|----------|------------------|
| Վարկեր և փոխառվածքներ հաճախորդներից                    |          | (460,564)        |          | (1,229,875)        |          | (31,250)        |          | (957,249)        |
| <b>Ընդամենը</b>  |          | <b>(460,564)</b> |          | <b>(1,229,875)</b> |          | <b>(31,250)</b> |          | <b>(957,249)</b> |

**Ծանոթագրություն 8. «Ընդհանուր վարչական ծախսեր»**

| <u>Ընդհանուր վարչական ծախսեր</u>  | 01.10.14 | 31.12.14       | 01.01.14 | 31.12.14         | 01.10.13 | 31.12.13       | 01.01.13 | 31.12.13       |
|---|----------|----------------|----------|------------------|----------|----------------|----------|----------------|
| Ծախսեր հաշվարկված աշխատավարձի և դրան հավասարեցված այլ վճարումների գծով*               |          | 223,895        |          | 764,753          |          | 202,166        |          | 686,046        |
| Գործուղման ծախսեր   |          | 2,469          |          | 16,045           |          | 3,938          |          | 6,003          |
| Ապահովագրության ծախսեր  |          | 3,538          |          | 16,057           |          | 3,666          |          | 14,320         |
| Բանկի սարքավորումների պահպանման և պահպանման գծով ծախսեր                               |          | 1,096          |          | 3,063            |          | 917            |          | 3,365          |
| Բանկի շենքերի տնտեսական պահպանության և անվտանգության գծով ծախսեր                      |          | 17,104         |          | 60,247           |          | 13,911         |          | 38,499         |
| Առդիտային և խորհրդատվական ծախսեր  |          | 8,437          |          | 22,169           |          | 3,750          |          | 13,000         |
| Կապի և հաղորդակցման միջոցների գծով ծախսեր   |          | 17,081         |          | 68,299           |          | 16,524         |          | 65,082         |
| Տրանսպորտային ծախսեր  |          | 1,601          |          | 6,799            |          | 2,324          |          | 9,355          |
| Ծախսեր հարկերի (բացառությամբ՝ շահութահարկի), տուրքերի և այլ պարտադիր վճարումների գծով |          | 4,106          |          | 18,659           |          | 4,252          |          | 17,482         |
| Գրասենյակային և կազմակերպչական ծախսեր   |          | 5,433          |          | 10,213           |          | 2,290          |          | 7,462          |
| Վարկերի տրամադրման և վերադարձման գծով ծախսեր  |          | 3,276          |          | 8,958            |          | 1,111          |          | 7,743          |
| Այլ վարչական ծախսեր**   |          | 2,806          |          | 6,452            |          | 1,363          |          | 5,125          |
| <b>Ընդամենը</b>   |          | <b>290,842</b> |          | <b>1,001,714</b> |          | <b>256,212</b> |          | <b>873,482</b> |

\* Աշխատակիցների միջին քվարանակ 106 112 100 100

\*\* Մեկ աշխատողի ընկնող միջին ամսական աշխատավարձի քաղ 528 537 565 770

**Ծանոթագրություն 9. «Այլ գործառնական ծախսեր»**

| <u>Այլ գործառնական ծախսեր</u>                                   | 01.10.14 | 31.12.14      | 01.01.14 | 31.12.14       | 01.10.13 | 31.12.13      | 01.01.13 | 31.12.13       |
|---|----------|---------------|----------|----------------|----------|---------------|----------|----------------|
| Վճարված տուգանքներ և տույժեր                                    |          | 0             |          | 201            |          | 494           |          | 814            |
| Ինվաստիցիայի համար կատարված վճարումներ                          |          | 722           |          | 2,947          |          | 791           |          | 3,027          |
| Գովազդային և մեդիայացուցչական ծախսեր                            |          | 10,178        |          | 26,847         |          | 4,592         |          | 8,427          |
| Հիմնական միջոցների և ոչ նյութական ակտիվների ամորտիզացիոն ծախսեր |          | 14,971        |          | 56,034         |          | 14,419        |          | 64,184         |
| Ավանդների երաշխավորման հիմնադրամին հատկացումներ                 |          | 4,294         |          | 15,902         |          | 3,620         |          | 12,234         |
| Այլ ծախսեր***   |          | 5,028         |          | 20,680         |          | 4,571         |          | 45,650         |
| <b>Ընդամենը</b>   |          | <b>35,193</b> |          | <b>122,611</b> |          | <b>28,487</b> |          | <b>134,336</b> |

### 11 Շահութահարկի գծով ծախս (փոխհատուցում)

Հայաստանի Հանրապետությունում շահութահարկի դրույքաչափը կազմում է 20%: ՀՀ հարկային օրենսդրության և ՖՀՄՄ-ի միջև եղած տարբերությունը մի շարք ակտիվների և պարտավորությունների գծով առաջացնում է ժամանակավոր տարբերություններ: Ֆինանսական հաշվետվությունների կազմման նպատակներով դրանց հաշվեկշռային արժեքների և հարկման նպատակով հաշվեկշռային արժեքների միջև: Հետաձգված շահութահարկի գումարը հաշվարկվում է 20% հիմնական դրույքաչափը կիրառելով: Ստորև ներկայացվում է շահութահարկի գծով ծախսի և հաշվապահական շահույթի միջև փոխկապակցվածությունը:

| Չափար ԳՂ դրամ                                      | 01.01.14 31.12.14 | Արդյունավետ դրույքաչափ (%) | 01.01.13 31.12.13 | Արդյունավետ դրույքաչափ (%) |
|--|-------------------|----------------------------|-------------------|----------------------------|
| <b>Շահույթ մինչև հարկումը</b>                      | 2,820,846         |                            | 2,158,750         |                            |
| Շահութահարկ 20% դրույքաչափով                       | 564,169           |                            | 431,750           | 20                         |
| Չհարկվող եկամուտներ                                |                   |                            | (1,961)           |                            |
| Զնվազեցվող ծախսեր                                  | 14,000            |                            | 6,972             |                            |
| Դրական/(բացասական) փոխարժեքային տարբերություն      | (108,026)         |                            | (15,608)          |                            |
| Այլ  | 62,074            |                            | (4,577)           |                            |
| Դարձված նպատակով եկամուտների և ծախսերի ճշգրտումներ | -                 |                            | -                 | 1                          |
| Դետաձգված հարկ                                     | -                 |                            | -                 |                            |
| <b>Ընդամենը շահութահարկի գծով ծախս</b>             | <b>532,217</b>    |                            | <b>416,576</b>    |                            |

### Ժամանակավոր տարբերությունների գծով հետաձգված հարկի հաշվարկ.

| Չափար ԳՂ դրամ   | 31.12.14       | Սեփական կապիտալում ճանաչված | Ֆինանսական արդյունքներով ճանաչված | 31.12.13           |
|---|----------------|-----------------------------|-----------------------------------|--------------------|
| Այլ պարտավորություններ                                  | 23,655         | -                           | -                                 | 23,655             |
| Արժեզրկված ակտիվներից ստացվելիք տույժեր                 | 12,985         | -                           | -                                 | 12,985             |
| Վաճառքի համար մատչելի արժեթղթերի իրական արժեքի ճշգրտում | 318,979        | -                           | -                                 | -                  |
| <b>Ընդամենը հետաձգված հարկային ակտիվ</b>                | <b>355,619</b> | -                           | -                                 | <b>36,640</b>      |
| Դաճախորդներից տրված վարկեր և կանխավճարներ               | -              | 33,617                      | -                                 | (33,617)           |
| Այլ ակտիվներ  | -              | 6,488                       | -                                 | (6,488)            |
| Այլ պահուստներ  | -              | (23,912)                    | -                                 | 23,912             |
| Վաճառքի համար մատչելի արժեթղթերի իրական արժեքի ճշգրտում | -              | 1,080,843                   | -                                 | (1,080,843)        |
| <b>Ընդամենը հետաձգված հարկային պարտավորություն</b>      | <b>-</b>       | <b>1,097,036</b>            | <b>-</b>                          | <b>(1,097,036)</b> |
| <b>Զուտ հետաձգված հարկային պարտավորություն</b>          | <b>355,619</b> | <b>-</b>                    | <b>-</b>                          | <b>(1,060,396)</b> |

### 13 Դրամական միջոցներ, դրանց համարժեքներ և մնացորդներ ԳՂ ԿԲ-ում

| Չափար ԳՂ դրամ  | 31.12.14          | 31.12.13         |
|--|-------------------|------------------|
| Կանխիկ դրամական միջոցներ                                 | 1,137,520         | 790,023          |
|  | 0                 | 0                |
| Թղթակցային հաշիվներ ԳՂ ԿԲ-ում                            | 11,326,491        | 6,607,970        |
| <b>Ընդամենը դրամական միջոցներ և մնացորդներ ԳՂ ԿԲ-ում</b> | <b>12,464,011</b> | <b>7,397,993</b> |

### Թանկարժեք մետաղների բանկային ստանդարտացված ձուլակտորներ

| Չափար ԳՂ դրամ                                     | 31.12.14      | 31.12.13      |
|---|---------------|---------------|
| Թանկարժեք մետաղների բանկային ստանդարտացված        | 64,395        | 12,978        |
| <b>Թանկարժեք մետաղների բանկային ստանդարտացված</b> | <b>64,395</b> | <b>12,978</b> |

### 14 Պահանջներ այլ ֆինանսական կազմակերպությունների նկատմամբ

| Չափար ԳՂ դրամ  | 31.12.14         | 31.12.13         |
|--|------------------|------------------|
| Թղթակցային հաշիվներ  | 2,175,443        | 1,522,565        |
| Ավանդներ բանկերում   |                  | 0                |
| Դեպոնացված միջոցներ բանկերում  | 326,665          | 284,247          |
| Դեպոնացված միջոցներ ֆինանսական կազմակերպություններում                  | 157,138          | 43,209           |
| Վարկեր այլ ֆինանսական կազմակերպություններում                           | 238,100          | 353,435          |
| Բեպո համաձայնագրեր   |                  | 131,689          |
| Այլ հաշիվներ   | 8,246            | 285              |
| Չափված տոկոսներ  | 1,166            | 1,166            |
| Արժեզրկումից պահուստներ վարկերի և փոխավորությունների գծով              |                  |                  |
| <b>Ընդամենը պահանջներ այլ ֆինանսական կազմակերպությունների նկատմամբ</b> | <b>2,906,758</b> | <b>2,336,596</b> |

**16 Հաճախորդներին տրված վարկեր և փոխառություններ**

| Հազար ՀՀ դրամ  | 31.12.14          | 31.12.13          |
|--|-------------------|-------------------|
| <b>Վարկեր, այդ թվում</b>                                       | <b>26,653,525</b> | <b>21,316,624</b> |
| ԳՀԴ  | 723,389           | 730,323           |
| ՎՋԵԲ   | 2,512,955         | 2,582,874         |
| <b>Տակտորինգ</b>   | <b>1,156,971</b>  | <b>1,030,673</b>  |
| <b>Օվերդրաֆտ</b>   | <b>9,685,261</b>  | <b>4,172,677</b>  |
| <b>Ռեպո համաձայնագրեր</b>                                      | <b>241,263</b>    | <b>1,597,691</b>  |
| <b>Ակտիվիտիվներ</b>  | <b>76,645</b>     | <b>0</b>          |
| <b>Այլ զուսմաներ</b>   | <b>0</b>          | <b>8,529</b>      |
| <b>Հաշվեզրկած տոկոսներ</b>                                     | <b>303,335</b>    | <b>489,189</b>    |
| <b>Արժեզրկումից պահուստներ վարկերի և փոխառությունների գծով</b> | <b>(731,890)</b>  | <b>(813,650)</b>  |
| <b>Ընդամենը հաճախորդներին տրված վարկեր և փոխառություններ</b>   | <b>37,385,110</b> | <b>27,801,733</b> |

**Տրամադրված վարկերի և փոխառությունների վերադարձումը ըստ հաճախորդների ունի հետևյալ տեսքը.**

| Հազար ՀՀ դրամ  | 31.12.14          | 31.12.13          |
|--|-------------------|-------------------|
| <b>Պետական ձեռնարկություններ</b>                               | <b>0</b>          | <b>1,408,953</b>  |
| <b>Մասնավոր ձեռնարկություններ, այդ թվում՝</b>                  | <b>32,430,426</b> | <b>21,492,238</b> |
| խոշոր ձեռնարկություններ  | 18,329,999        | 10,863,919        |
| փոքր և միջին ձեռնարկություններ                                 | 14,100,427        | 10,628,319        |
| <b>Ֆիզիկական անձիք</b>   | <b>5,232,031</b>  | <b>6,463,849</b>  |
| <b>Անհատ ձեռնարկատերեր</b>                                     | <b>151,208</b>    | <b>170,107</b>    |
| <b>Հաշվեզրկած տոկոսներ</b>                                     | <b>303,335</b>    | <b>489,189</b>    |
| <b>Արժեզրկումից պահուստներ վարկերի և փոխառությունների գծով</b> | <b>(731,890)</b>  | <b>(813,650)</b>  |
| <b>Ընդամենը վարկեր և փոխառություններ</b>                       | <b>37,385,110</b> | <b>27,801,733</b> |

**Ֆիզիկական անձանց տրամադրված վարկերը ներկայացվում են ստորև.**

| Հազար ՀՀ դրամ   | 31.12.14         | 31.12.13         |
|---|------------------|------------------|
| Հիփոթեքային   | 3,522,707        | 2,964,926        |
| Սպառողական  | 1,389,498        | 1,792,907        |
| Ավտոմեքենաների ձեռքբերման                                     | 78,563           | 108,325          |
| Դեղատնային պայմանագրեր  | 241,263          | 1,597,691        |
| Այլ   | -                | -                |
| <b>Ընդամենը ֆիզիկական անձանց տրամադրված վարկեր (համախառն)</b> | <b>5,232,031</b> | <b>6,463,849</b> |

**Հաշվետու ժամանակաշրջանի վերջի դրությամբ վարկային պորտֆելում հաճախորդներին տրամադրված արժեզրկված (շաշխատող) վարկերի և փոխառությունների կառուցվածքը**

| Հազար ՀՀ դրամ   | 31.12.14          | 31.12.13          |
|---|-------------------|-------------------|
| <b>Վարկեր և փոխառություններ, որից</b>                             | <b>38,117,000</b> | <b>28,615,383</b> |
| <b>արժեզրկված (շաշխատող) վարկեր և փոխառություններ, այդ թվում՝</b> | <b>1,209,034</b>  | <b>2,114,501</b>  |
| ժամկետանց   | 129,130           | 159,064           |
| վերաձևակերպված*   | -                 | -                 |
| վերաֆինանսավորված*  | -                 | -                 |
| <b>Ընդամենը վարկեր</b>  | <b>38,117,000</b> | <b>28,615,383</b> |
| <b>Արժեզրկումից պահուստներ վարկերի և փոխառությունների գծով</b>    | <b>(731,890)</b>  | <b>(813,650)</b>  |
| <b>Ընդամենը զուտ վարկեր</b>                                       | <b>37,385,110</b> | <b>27,801,733</b> |

**Տրամադրված վարկերի և փոխառությունների վերլուծությունը ըստ վարկավորման ոլորտների**

| Չափար ԳՅ դրամ           | 31.12.14          | Տոկոսային հարաբերություն | 31.12.13          | Տոկոսային հարաբերություն |
|-------------------------|-------------------|--------------------------|-------------------|--------------------------|
| Արդյունաբերություն      | 14,204,141        | 37.99%                   | 9,722,397         | 34.97%                   |
| Գյուղատնտեսություն      | 4,767,569         | 12.75%                   | 2,822,505         | 10.15%                   |
| Շինարարություն          | 1,079,472         | 2.89%                    | 1,992,078         | 7.17%                    |
| Տրանսպորտ և կապ         | 83,890            | 0.22%                    | 203,574           | 0.73%                    |
| Առևտուր                 | 4,525,792         | 12.11%                   | 3,529,146         | 12.69%                   |
| Սպառողական              | 1,693,598         | 4.53%                    | 3,500,399         | 12.59%                   |
| Հիփոթեքային վարկեր      | 3,507,414         | 9.38%                    | 2,953,455         | 10.62%                   |
| Սպասարկման ոլորտ        | 2,341,398         | 6.26%                    | 314,835           | 1.13%                    |
| <b>Այլ այլ բովանդակ</b> | <b>5,181,836</b>  | <b>13.86%</b>            | <b>2,763,345</b>  | <b>9.94%</b>             |
| Հեղձման պայմանագրեր     | 241,263           | -                        | 964,135           | -                        |
| Հաշվարկված տոկոսներ     | 303,335           | -                        | 390,896           | -                        |
| <b>Ընդամենը</b>         | <b>37,385,110</b> | <b>100%</b>              | <b>27,801,733</b> | <b>100%</b>              |

**Ծանոթագրություն 16-ում բացահայտվում են 10 խոշոր վարկառուներին և նրանց հետ փոխկապակցված անձանց տրամադրված վարկերի**

|   |            |
|---|------------|
| 1) ընդհանուր գումարը,   | 15,232,419 |
| 2) տեսակարար նշվող ընդհանուր վարկային պորտֆելում (վարկային պորտֆելի n %-ը), | 40.74%     |
| 3) տոկոսային հարաբերակցությունը կապիտալի նկատմամբ (կապիտալի n %-ը):         | 86.06%     |

**17 Վաճառքի համար մատչելի ներդրումներ**

| Չափար ԳՅ դրամ  | 31.12.14          | 31.12.13          |
|--|-------------------|-------------------|
| <b>Գնանշվող ներդրումներ</b>                            |                   |                   |
| Այլ երկրների բաժնեմասային արժեթղթեր                    | -                 | 9,524             |
| Այլ երկրների պետական պարտատոմսեր                       | -                 | -                 |
| ԳՅ կազմակերպությունների բաժնետոմսեր                    | 279,058           | 217,598           |
| ԳՅ ֆինանսների նախարարության կողմից թողարկված արժեթղթեր | 28,773,943        | 30,398,394        |
| ԳՅ ոչ պետական պարտատոմսեր                              | 826,236           | 393,476           |
| <b>Զգնանշվող ներդրումներ</b>                           |                   |                   |
| ԳՅ կազմակերպությունների բաժնետոմսեր                    | 19,575            | 19,575            |
| <b>Ընդամենը ներդրումներ</b>                            | <b>29,898,812</b> | <b>31,038,567</b> |

**Վաճառքի համար պահվող ոչ ընթացիկ ակտիվներ**

| Չափար ԳՅ դրամ                                    | 31.12.14       | 31.12.13       |
|--|----------------|----------------|
| Վաճառքի համար պահվող ոչ ընթացիկ ակտիվներ         | 406,500        | 389,846        |
| <b>Վաճառքի համար պահվող ոչ ընթացիկ ակտիվներ*</b> | <b>406,500</b> | <b>389,846</b> |

\* Ոչ ընթացիկ ակտիվը բանկի սեփականությունն է դարձել գրավի տնօրինման արդյունքում, որը բանկը մտադրություն չունի պահել հետագայում և ենթակա է իրացման հնարավոր կարճ ժամկետում:

Բոլոր պարտքային արժեթղթերը ունեն հաստատուն տոկոսներ:

Զգնանշվող վաճառքի համար մատչելի պարտքային արժեթղթերը չափվում են իրական արժեքով, օգտագործելով գնահատման տեխնիկա՝ հիմնված տվյալ պահին գործող շուկայական տոկոսադրույքների վրա:

Վաճառքի համար մատչելի արժեթղթերն ըստ արդյունավետ տոկոսադրույքների և ժամկետների ներառում են.

|  | 31.12.14   |           | 31.12.13   |           |
|--|------------|-----------|------------|-----------|
|  | %          | ժամկետ    | %          | ժամկետ    |
| ԳՅ ֆինանսների նախարարության կողմից թողարկված արժեթղթեր | 9.20-14.36 | 2016-2032 | 8.76-10.91 | 2015-2032 |
| ԳՅ ոչ պետական պարտատոմսեր                              | 8.71-13.46 | 2015-2017 | 8.10-10.00 | 2014-2015 |

**20 Հիմնական միջոցներ և ոչ նյութական ակտիվներ**

|  | Չող և շենքեր   | Համակարգա յին տեխնիկա և կապի միջոցներ | Փոխադրա միջոցներ | Գրասենյակ այն սարքավորում | Ընդամենը         |
|--|----------------|---------------------------------------|------------------|---------------------------|------------------|
| <b>ՍԱՋՔԱԿԱՆ ԱՐՇԵՔ</b>                        |                |                                       |                  |                           |                  |
| Սկզբնական արժեք 2014թ. հունվարի 01 դրությամբ | 767,592        | 148,750                               | 58,137           | 92,071                    | 1,066,550        |
| Ավելացում                                    | -              | 13,395                                | 434              | 10,920                    | 24,749           |
| Օտարում                                      | -              | (11,450)                              | -                | (1,403)                   | (12,853)         |
| <b>2014թ. դեկտեմբերի 31-ի դրությամբ</b>      | <b>767,592</b> | <b>150,695</b>                        | <b>58,571</b>    | <b>101,588</b>            | <b>1,078,446</b> |
| <b>ԿՈՒՏԱԿԱՆ ԱՍԵՎԱՑՈՒՅՑՈՒՆ</b>                |                |                                       |                  |                           |                  |
| 2014թ. հունվարի 01 –ի դրությամբ              | 79,708         | 120,348                               | 37,519           | 72,004                    | 309,579          |
| Հատկացումներ                                 | 20,893         | 11,564                                | 7,223            | 7,044                     | 46,724           |
| Օտարում                                      | -              | (11,439)                              | -                | (1,324)                   | (12,763)         |
| <b>2014թ. դեկտեմբերի 31-ի դրությամբ</b>      | <b>100,601</b> | <b>120,473</b>                        | <b>44,742</b>    | <b>77,724</b>             | <b>343,540</b>   |
| <b>ՄԱՑՈՐԿԱՅԻՆ ԱՐՇԵՔ</b>                      |                |                                       |                  |                           |                  |
| <b>2014թ. տեխնիկայի 31-ի դրությամբ</b>       | <b>666,991</b> | <b>30,222</b>                         | <b>13,829</b>    | <b>23,864</b>             | <b>734,906</b>   |

Հազար ՀՀ դրամ

|  | Համակարգ չային ծրագրեր | այլ ոչ նյութական ակտիվներ | Ընդամենը      |
|--|------------------------|---------------------------|---------------|
| Սկզբնական արժեք 2014թ. հունվարի 01 դրությամբ | 78,544                 | 1,504                     | 80,048        |
| Ավելացում                                    | 4,500                  | (223)                     | 4,277         |
| Արժեզրկում                                   | -                      | -                         | -             |
| <b>2014թ. դեկտեմբերի 31-ի դրությամբ</b>      | <b>83,044</b>          | <b>1,281</b>              | <b>84,325</b> |
| <b>ԱՄՈՐՏԱՑՄԵՆ</b>                            |                        |                           |               |
| 2014թ. հունվարի 01 –ի դրությամբ              | 45,664                 | 373                       | 46,037        |
| Մասհանձնումներ                               | 7,979                  | 640                       | 8,619         |
| Արժեզրկում                                   | -                      | -                         | -             |
| <b>2014թ. դեկտեմբերի 31-ի դրությամբ</b>      | <b>53,643</b>          | <b>1,013</b>              | <b>54,656</b> |
| <b>ՄԱՑՈՐԿԱՅԻՆ ԱՐՇԵՔ</b>                      |                        |                           |               |
| <b>2014թ. դեկտեմբերի 31-ի դրությամբ</b>      | <b>29,401</b>          | <b>268</b>                | <b>29,669</b> |

**22 Այլ ակտիվներ**

| Հազար ՀՀ դրամ  | 31.12.14       | 31.12.13      |
|--|----------------|---------------|
| Կանխավճարներ և այլ դեբիտորներ  | 205,356        | 13,408        |
| Կանխավճարներ այլ հարկերի գծով  | 4,717          | 24            |
| Պահեստ   | 2,111          | 4,114         |
| Անճայալ ֆինանսական ակտիվներ  |                | 2,001         |
| Ապագա ժամանակաշրջանի ծախսեր  | 34,201         | 20,585        |
| Այլ ակտիվներ   | 725            | 2,014         |
| Այլ դեբիտորական պարտքեր և կանխավճարներ գծով հնարավոր կորուստների պահուստ | (2,630)        | -             |
| <b>Ընդամենը այլ ակտիվներ</b>   | <b>244,480</b> | <b>42,146</b> |

**23 Պարտավորություններ ֆինանսական կազմակերպությունների նկատմամբ**

| Հազար ՀՀ դրամ   | 31.12.14          | 31.12.13          |
|---|-------------------|-------------------|
| <b>Պարտավորություններ ՀՀ ԿԲ-ի նկատմամբ</b>  |                   |                   |
| Ստորադաս փոխառություն   |                   | 2,001,091         |
| Այլ վարկեր և փոխառություններ  | 559,318           | 338,735           |
| Ռեպր համաձայնագրեր  | 23,678,559        | 15,228,893        |
| <b>Պարտավորություններ ֆինանսական կազմակերպությունների</b>                           | <b>7,154,059</b>  | <b>5,510,267</b>  |
| Այլ բանկերի թրթակցային հաշիվներ   | 817               | 620               |
| Այլ ֆինանսական կազմակերպությունների ընթացիկ հաշիվներ                                | 471,002           | 270,765           |
| Վարկեր և ավանդներ բանկերից և այլ ֆինանսական կազմակերպություններից                   | 6,470,305         | 3,677,572         |
| Ռեպր համաձայնագրեր  |                   | 1,438,024         |
| Այլ պարտավորություններ  | 77,768            | 14,104            |
| Հաշվեգրված տոկոսներ   | 134,167           | 109,182           |
| <b>Ընդամենը պարտավորություններ ՀՀ ԿԲ-ի ֆինանսական կազմակերպությունների նկատմամբ</b> | <b>31,391,936</b> | <b>23,078,986</b> |

## 24 Պարտավորություններ հաճախորդների նկատմամբ

| Հազար ՀՀ դրամ  | 31.12.14          | 31.12.13          |
|--|-------------------|-------------------|
| <b>ԳՂ Կառավարություն</b>                                 | <b>110,592</b>    | <b>406,000</b>    |
| Վարկեր և փոխառություններ                                 | 90,290            | 384,767           |
| - <i>նեզիդենտ</i>  | 90,290            | 384,767           |
| Հաշվարկված տոկոսներ                                      | 302               | 1,233             |
| - <i>նեզիդենտ</i>  | 302               | 1,233             |
| Այլ պարտավորություններ                                   | 20,000            | 20,000            |
| - <i>նեզիդենտ</i>  | 20,000            | 20,000            |
| <b>Իրավաբանական անձինք</b>                               | <b>25,386,973</b> | <b>16,347,946</b> |
| Ընթացիկ հաշվարկային հաշիվներ                             | 3,854,094         | 1,547,148         |
| - <i>նեզիդենտ</i>  | 1,140,224         | 1,145,829         |
| Ժամկետային ավանդներ                                      | 21,189,770        | 14,623,852        |
| - <i>նեզիդենտ</i>  | 396,211           | 811,382           |
| Հաշվարկված տոկոսներ                                      | 35,159            | 153,527           |
| - <i>նեզիդենտ</i>  | 21,613            | 121,473           |
| Այլ պարտավորություններ                                   | 307,950           | 23,419            |
| - <i>նեզիդենտ</i>  | 307,950           | 17,479            |
| <b>Անհատ ժողովրդագրության</b>                            | <b>3,224</b>      | <b>15,931</b>     |
| Ընթացիկ հաշիվներ   | 3,224             | 15,931            |
| - <i>նեզիդենտ</i>  | 3,224             | 15,931            |
| <b>Ֆիզիկական անձինք</b>                                  | <b>9,141,441</b>  | <b>7,384,751</b>  |
| Ընթացիկ հաշիվներ   | 1,052,217         | 527,687           |
| - <i>նեզիդենտ</i>  | 648,067           | 209,716           |
| Ժամկետային ավանդներ                                      | 7,977,609         | 6,648,275         |
| - <i>նեզիդենտ</i>  | 4,313,855         | 3,689,247         |
| Հաշվարկված տոկոսներ                                      | 110,759           | 118,660           |
| - <i>նեզիդենտ</i>  | 89,571            | 94,935            |
| Այլ պարտավորություններ                                   | 856               | 90,129            |
| - <i>նեզիդենտ</i>  | 856               | 90,129            |
| <b>Ընդամենը պարտավորություններ հաճախորդների նկատմամբ</b> | <b>34,642,230</b> | <b>24,154,628</b> |

## 27 Վճարվելիք գումարներ

| Հազար ՀՀ դրամ                          | 31.12.14     | 31.12.13     |
|--|--------------|--------------|
| Ավանդների ապահովագրության գծով         | 4,295        | 3,622        |
| <b>Ընդամենը այլ պարտավորություններ</b> | <b>4,295</b> | <b>3,622</b> |

## 29 Այլ պարտավորություններ

| Հազար ՀՀ դրամ                               | 31.12.14       | 31.12.13       |
|---|----------------|----------------|
| Պարտավորություններ հարկերի գծով             | 265,796        | 157,011        |
| Վճարվելիք գումարներ ֆակտորինգի գծով         | 82,817         | 70,543         |
| Պարտավորություն անձնակազմի նկատմամբ         | 201,707        | 112,453        |
| Կրեդիտորական պարտքեր մատակարարների նկատմամբ | 17,671         | 10,883         |
| Այլ   | 413            | 450            |
| <b>Ընդամենը այլ պարտավորություններ</b>      | <b>568,404</b> | <b>351,340</b> |

## 30 Սեփական կապիտալ

| Հազար ՀՀ դրամ                | 31.12.14          | 31.12.13          |
|------------------------------|-------------------|-------------------|
| <b>Կամուրարական կապիտալ</b>  | <b>10,100,041</b> | <b>10,100,041</b> |
| Սովորական բաժնետոմսեր        | 8,752,800         | 8,752,800         |
| Ենթհիմն եկամուտ              | 1,347,241         | 1,347,241         |
| <b>Պահուստներ, այդ թվում</b> | <b>1,240,340</b>  | <b>6,323,373</b>  |
| - գլխավոր պահուստ            | 2,500,000         | 2,000,000         |
| - վերագնահատման պահուստներ   | -1,259,660        | 4,323,373         |
| <b>Զրաշխված շահույթ</b>      | <b>6,358,694</b>  | <b>4,738,455</b>  |
| ընթացիկ տարվա                | 2,288,631         | 1,742,174         |
| նախորդ տարվա                 | 4,070,063         | 2,996,281         |
| <b>Ընդամենը կապիտալ</b>      | <b>17,699,075</b> | <b>21,161,869</b> |



2014թ. դեկտեմբերի 31-ի դրությամբ Բանկի գրանցված և ամբողջությամբ վճարված բաժնետիրական կապիտալը կազմում էր 10,100,041 հազ. դրամ: Համաձայն Բանկի կանոնադրության, բաժնետիրական կապիտալը կազմված թվով 14,588 սովորական բաժնետոմսերից, որից 11,670 հատ սովորական բաժնետոմսերի բաժնետերը հանդիսանում է Բանկի հիմնադիր Վարդան Սիրմաքեաթ, իսկ 2,918 հատ սովորական բաժնետոմսերի բաժնետերը հանդիսանում է «Բելեգինգամաչեփիջ Ջոնգո» ՍՊԸ-ն:

Բանկի նշանակալից մասնակիցներ են Վարդան Սիրմաքեաթ, որը տիրապետում է ձայնի իրավունք տվող բաժնետոմսերի 80 (ութսուն) տոկոսին և «Բելեգինգամաչեփիջ Ջոնգո» ՍՊԸ-ն, որը տիրապետում է ձայնի իրավունք տվող բաժնետոմսերի 20 (քսան) տոկոսին:

Բանկի բաժնետիրական կապիտալի ավելացումը իրականացվել է ՀՀ դրամով և բաժնետերն իրավունք ունի ստանալ շահաբաժին և բաշխել շահույթը ՀՀ դրամով:

**Վարկային ռիսկ պարունակող հետաշվեկշռային հոլվածների գծով բանկի պայմանական պարտավորությունները**

| Չափար ԳԳ դրամ  | 31.12.14         | 31.12.13         |
|--|------------------|------------------|
| Չօգտագործված վարկային գծեր   | 2,207,613        | 2,084,546        |
| Տրամադրված երաշխիքներ  | 384,744          | 491,452          |
| Արեղիտիվներ  | 0                | 15,667           |
| Վարկային ռիսկ պարունակող պարտավորությունների գծով հնարավոր կորուստների պահուստ | (41,197)         | -                |
| <b>Ընդամենը վարկային ռիսկ պարունակող պարտավորություններ</b>                    | <b>2,551,160</b> | <b>2,591,665</b> |

**Գործարքներ փոխկապակցված կողմերի հետ**

| Չափար ԳԳ դրամ   | 31.12.14                        |  | 31.12.13                        |  |
|---|---------------------------------|--|---------------------------------|--|
|   | Բաժնետեր և փոխկապակց ված անձինք | Ղեկավար անձնակազմ և փոխկապակց ված անձինք | Բաժնետեր և փոխկապակց ված անձինք | Ղեկավար անձնակազմ և փոխկապակց ված անձինք |
| <b>Հաճախորդներին տրված վարկեր և փոխառություններ</b>             |                                 |  |                                 |  |
| Վարկի մնացորդը 1 հունվարի դրությամբ, համախառն                   | 1,615,397                       | 414,041                                  | 824,390                         | 374,220                                  |
| Տարվա ընթացքում տրամադրված վարկեր                               | 3,904,952                       | 281,144                                  | 1,166,802                       | 796,494                                  |
| Տարվա ընթացքում մարված վարկեր                                   | 2,457,108                       | 396,697                                  | 375,795                         | 756,673                                  |
| <b>Վարկի մնացորդը դեկտեմբերի 31-ի դրությամբ</b>                 | <b>3,063,241</b>                | <b>298,488</b>                           | <b>1,615,397</b>                | <b>414,041</b>                           |
| Տոկոսային եկամուտ վարկերի գծով                                  | 376,113                         | 29,292                                   | 111,134                         | 26,376                                   |
| <b>Պարտավորություններ հաճախորդների նկատմամբ</b>                 |                                 |  |                                 |  |
| 1Ավանդներ 1 հունվարի դրությամբ                                  | 15,857,402                      | 285,287                                  | 11,378,747                      | 685,655                                  |
| Տարվա ընթացքում ստացված ավանդներ                                | 82,993,293                      | 3,831,765                                | 31,173,092                      | 6,978,282                                |
| Տարվա ընթացքում վճարված ավանդներ                                | 75,865,618                      | 3,851,870                                | 26,686,497                      | 7,378,650                                |
| <b>Մնացորդներ դեկտեմբերի 31-ի դրությամբ</b>                     | <b>22,985,077</b>               | <b>265,182</b>                           | <b>15,865,342</b>               | <b>285,287</b>                           |
| Տոկոսային ծախսեր ավանդների գծով                                 | 1,382,122                       | 10,085                                   | 709,729                         | 8,571                                    |
| Պահանջներ այլ ֆինանսական կազմակերպությունների նկատմամբ          | 759,387                         | -  | 69,143                          | -  |
| Տոկոսային եկամուտ   | 17,618                          | -  | 46,888                          | -  |
| Պարտավորություններ այլ ֆինանսական կազմակերպությունների նկատմամբ | 698                             | -  | 502                             | -  |
| Տոկոսային ծախսեր  | -                               | -  | -                               | -  |
| Տրված երաշխիքներ  | -                               | 9,909                                    | -                               | 15,240                                   |
| Երաշխիքներից եկամուտ  | -                               | 150                                      | -                               | 273                                      |
| Եկամուտներ և ծախսեր   | -                               | -  | -                               | -  |
| Միջնորդավճարների գծով եկամուտ                                   | 6,914                           | 1,579                                    | 7,127                           | 1,872                                    |
| Այլ եկամուտ   | -                               | 102                                      | 14                              | 35                                       |

Ղեկավար անձնակազմի գծով կատարված փոխհատուցումները ներառում են աշխատավարձ և պարգևավճարներ.

| Չափար ԳԳ դրամ  | 31.12.14       | 31.12.13       |
|--|----------------|----------------|
| Աշխատավարձ և այլ կարճաժամկետ վճարումներ                          | 451,441        | 453,143        |
| <b>Ընդամենը ղեկավար անձնակազմի գծով կատարված փոխհատուցումներ</b> | <b>451,441</b> | <b>453,143</b> |

## Ռիսկի կառավարում

Բանկային գործունեությանը բնորոշ է ֆինանսական ռիսկերի բազմազանությունը և այդ գործունեությունը ենթադրում է ռիսկերի որոշակի աստիճանի և համադրությունների վերլուծություն, գնահատում, ընդունում և կառավարում: Ռիսկի կրումը ֆինանսական գործունեության անբաժանելի մասն է, և գործառնական ռիսկերը գործունեության անխուսափելի հետևանքն են: Այդուհանդերձ, Բանկի նպատակն է հասնել ռիսկերի և օգուտների միջև համապատասխան հավասարակշռության և նվազագույնի հասցնել Բանկի ֆինանսական վիճակի վրա անցանկալի ազդեցությունները:

Բանկի ռիսկի կառավարման քաղաքականության նպատակն է հայտնաբերել, գնահատել և վերլուծել ռիսկերը, սահմանել ռիսկի համապատասխան սահմանաչափեր և հսկողություն, և արժանահավատ և նորացված տեղեկատվական համակարգերի միջոցով վերահսկել ռիսկերը և սահմանաչափելի պահպանումը: Բանկը պարբերաբար վերանայում է ռիսկի կառավարման քաղաքականությունը և համակարգերը՝ շուկայում, ապրանքներում փոփոխություններն արտացոլելու և լավագույն փորձին հետևելու համար: Ռիսկերի կառավարման գործընթացը կորդինացնում են խորհուրդը և գործադիր մարմինը, իսկ ընթացիկ կառավարումն իրականացվում է Ռիսկերի կառավարման համար, ինչպես նաև քաղաքականություն՝ հատուկ բնագավառների վերաբերյալ, ինչպիսիք են արտարժույթային ռիսկը, տոկոսադրույքի ռիսկը, վարկային ռիսկը, ածանցյալ և ոչ ածանցյալ ֆինանսական գործիքների կիրառումը: Ռիսկերի կառավարման բաժինը բացահայտում, գնահատում և հեջավորում է ֆինանսական ռիսկերը Բանկի գործառնական միավորների հետ սերտ համագործակցության միջոցով: Ներքին աուդիտը պատասխանատու է ռիսկի կառավարման անկախ գնահատման և հսկողության ընդհանուր միջավայրի համար: Հիմնական ռիսկերն են վարկային ռիսկը, իրացվելիության ռիսկը, շուկայական ռիսկը և գործառնական ռիսկը: Շուկայական ռիսկը ներառում է արտարժույթային, տոկոսադրույքների և այլ գնային ռիսկերը:

### Վարկային ռիսկ

Բանկի գործունեությունը ենթարկվում է վարկային ռիսկի՝ կապված գործընկերոջ վարկունակության, վարկառուի կողմից պարտավորության չկատարելու կամ անվճարումնակության հետ, որոնք Բանկին կարող են կորուստներ պատճառել: Վարկային ռիսկը Բանկի հիմնական ռիսկերից մեկն է, այդ պատճառով էլ Բանկն այն առանձնակի ուշադրությանը է վերահսկում: Վարկային ռիսկը կապված է հիմնականում վարկային գործառնությունների հետ՝ վարկերի և փոխառությունների տրամադրում և ներդրումային գործունեության հետ, որոնք Բանկի ակտիվների պորտֆելի մեջ ավելացնում են պարտքային արժեթղթեր և այլ պարտքային գործիքներ: Ռիսկն առկա է նաև արտհաշվելչային ֆինանսական գործիքներում, ինչպիսիք են վարկային պարտավորությունները: Վարկային ռիսկի կառավարումը և վերահսկողությունը իրականացվում է Բանկի վարկային կոմիտեի և Մոնիտորինգի և ներքին հսկողության, իսկ խոշոր վարկերի դեպքում՝ նաև քանկի խորհրդի կողմից: Հաշվետվությունները սահմանված պարբերականությամբ ներկայացվում են Բանկի խորհրդին, Տնօրինությանը և Վարկային կոմիտեին:

### Վարկային ռիսկի առավելագույն չափի կենտրոնացումներ

Աշխարհագրական սեգմենտներ

Հետևյալ աղյուսակը ցույց է տալիս Բանկի՝ վարկային ռիսկերի կենտրոնացումները հաշվելչային արժեքներով՝ դասակարգված ըստ աշխարհագրական սեգմենտների:

31.12.14

| Հազար ՀՀ դրամ   | ՀԳ                | ԱՊՀ երկրներ     | Ոչ ՏՀԶԿ երկրներ    | ՏՀԶԿ                | ԸՆդամենը          |
|---|-------------------|-----------------|--------------------|---------------------|-------------------|
| <b>Ակտիվներ</b>   |                   |                 |                    |                     |                   |
| Դրամական միջոցներ և մնացորդներ ՀՀ ԿԲ-ում                    | 12,464,011        |                 |                    |                     | 12,464,011        |
| Թանկարժեք մետաղներ  | 64,395            |                 |                    |                     | 64,395            |
| Պահանջներ այլ ֆինանսական կազմակերպությունների նկատմամբ      | 1,010,810         | 85,587          | 12                 | 1,810,349           | 2,906,758         |
| Հաճախորդներին տրված վարկեր և փոխառություններ                | 36,599,339        | 163,001         | 0                  | 622,770             | 37,385,110        |
| Վաճառքի համար մատչելի ներդրումներ                           | 29,898,812        | 0               | -                  | 0                   | 29,898,812        |
| <b>ԸՆդամենը ակտիվներ</b>                                    | <b>80,037,367</b> | <b>248,588</b>  | <b>12</b>          | <b>2,433,119</b>    | <b>82,719,086</b> |
| <b>Պարտավորություններ</b>                                   |                   |                 |                    |                     |                   |
| Պարտավորություններ ֆինանսական կազմակերպությունների նկատմամբ | 27,493,362        |                 | 39,272             | 3,859,302           | 31,391,936        |
| Պարտավորություններ հաճախորդների նկատմամբ                    | 6,942,295         | 298,320         | 2,867,328          | 24,534,287          | 34,642,230        |
| <b>ԸՆդամենը պարտավորություններ</b>                          | <b>34,435,657</b> | <b>298,320</b>  | <b>2,906,600</b>   | <b>28,393,589</b>   | <b>66,034,166</b> |
| <b>Ձուտ դիջը</b>  | <b>45,601,710</b> | <b>(49,732)</b> | <b>(2,906,588)</b> | <b>(25,960,470)</b> | <b>16,684,920</b> |

31.12.13

| Հազար ՀՀ դրամ   | ՀԳ                | ԱՊՀ երկրներ    | Ոչ ՏՀԶԿ երկրներ  | ՏՀԶԿ                | ԸՆդամենը          |
|---|-------------------|----------------|------------------|---------------------|-------------------|
| <b>Ակտիվներ</b>   |                   |                |                  |                     |                   |
| Դրամական միջոցներ և մնացորդներ ՀՀ ԿԲ-ում                    | 7,397,993         | -              | -                | -                   | 7,397,993         |
| Թանկարժեք մետաղներ  | 12,978            | -              | -                | -                   | 12,978            |
| Պահանջներ այլ ֆինանսական կազմակերպությունների նկատմամբ      | 559,081           | 134,877        | 111              | 1,642,770           | 2,336,839         |
| Հաճախորդներին տրված վարկեր և փոխառություններ                | 27,318,280        | 35,479         | -                | 447,974             | 27,801,733        |
| Վաճառքի համար մատչելի ներդրումներ                           | 31,022,880        | 6,163          | -                | 9,524               | 31,038,567        |
| <b>ԸՆդամենը ակտիվներ</b>                                    | <b>66,311,212</b> | <b>176,519</b> | <b>111</b>       | <b>2,100,268</b>    | <b>68,588,110</b> |
| <b>Պարտավորություններ</b>                                   |                   |                |                  |                     |                   |
| Պարտավորություններ ֆինանսական կազմակերպությունների նկատմամբ | 20,248,231        | -              | 34,665           | 2,795,890           | 23,078,786        |
| Պարտավորություններ հաճախորդների նկատմամբ                    | 6,522,998         | 86,287         | 255,610          | 17,289,733          | 24,154,628        |
| <b>ԸՆդամենը պարտավորություններ</b>                          | <b>26,771,229</b> | <b>86,287</b>  | <b>290,275</b>   | <b>20,085,623</b>   | <b>47,233,414</b> |
| <b>Ձուտ դիջը</b>  | <b>39,539,983</b> | <b>90,232</b>  | <b>(280,164)</b> | <b>(17,985,355)</b> | <b>21,354,696</b> |

**Հաճախորդներին տրված վարկեր և փոխառություններ**

Վարկեր և փոխառությունների վերլուծությունը ըստ տնտեսության սեգմենտների և ռիսկայնության:

31.12.14

|  | քանակ        | Ստանդարտ/<br>Ոչ ռիսկային | քանակ     | Հսկվող/<br>Ռիսկային | քանակ     | Ոչ<br>ստանդարտ/<br>Միջին<br>Ռիսկային | քանակ     | Կասկածելի/<br>Բարձր<br>Ռիսկային | քանակ        | Ընդամենը          |
|--|--------------|--------------------------|-----------|---------------------|-----------|--------------------------------------|-----------|---------------------------------|--------------|-------------------|
| <b>Վարկեր և փոխառություններ, այդ թվում</b> | 1,219        | 36,356,879               | 36        | 408,551             | 10        | 287,332                              | 10        | 332,348                         | 1,275        | 37,385,110        |
| Արդյունաբերություն                         | 262          | 13,534,440               | 4         | 230,193             | 1         | 130,687                              | 4         | 308,821                         | 271          | 14,204,141        |
| Գյուղատնտեսություն                         | 33           | 4,734,034                | -         | -                   | 2         | 33,535                               | -         | -                               | 35           | 4,767,569         |
| Շինարարություն                             | 34           | 979,152                  | 9         | 91,605              | 1         | 8,715                                | -         | -                               | 44           | 1,079,472         |
| Տրանսպորտ և կապ                            | 4            | 83,560                   | 1         | 330                 | -         | -                                    | -         | -                               | 5            | 83,890            |
| Առևտուր                                    | 355          | 4,420,812                | 12        | 54,350              | 1         | 50,630                               | -         | -                               | 368          | 4,525,792         |
| Հանրային սնունդ և սպասարկման այլ ոլորտներ  | 5            | 2,341,398                | -         | -                   | -         | -                                    | -         | -                               | 5            | 2,341,398         |
| Ֆինանսական հատված                          | -            | -                        | -         | -                   | -         | -                                    | -         | -                               | -            | 0                 |
| Սպառողական վարկեր, այդ թվում               | 252          | 1,662,055                | 5         | 20,388              | 1         | 2,018                                | 3         | 9,137                           | 261          | 1,693,598         |
| <i>անշարժ գույքի գրավով</i>                | -            | -                        | -         | -                   | -         | -                                    | -         | -                               | -            | 0                 |
| <i>ավտոմեքենայի գրավով</i>                 | 14           | 67,877                   | 2         | 4,887               | -         | -                                    | 1         | 2,584                           | 17           | 75,348            |
| հիփոթեքային (քնակարանային) վարկեր          | 228          | 3,425,937                | 3         | 9,618               | 4         | 61,747                               | 2         | 10,112                          | 237          | 3,507,414         |
| Տնտեսության այլ ճյուղեր                    | 46           | 5,175,491                | 2         | 2,067               | -         | -                                    | 1         | 4,278                           | 49           | 5,181,836         |
| <b>Ղեկավարական պարտքեր</b>                 | 56           | 1,050,184                | 1         | 982                 | -         | -                                    | -         | -                               | 57           | 1,051,166         |
| <b>Հետազնվելու հարկվածներ</b>              | 146          | 2,556,635                | 1         | 15                  | 1         | 26,633                               | 1         | 9,234                           | 149          | 2,592,517         |
| <b>2014թ. դեկտեմբերի 31-ի դրությամբ</b>    | <b>1,421</b> | <b>39,963,698</b>        | <b>38</b> | <b>409,548</b>      | <b>11</b> | <b>313,965</b>                       | <b>11</b> | <b>341,582</b>                  | <b>1,481</b> | <b>41,028,793</b> |

31.12.13

|  | քանակ        | Ստանդարտ/<br>Ոչ ռիսկային | քանակ     | Հսկվող/<br>Ռիսկային | քանակ    | Ոչ<br>ստանդարտ/<br>Միջին<br>Ռիսկային | քանակ    | Կասկածելի/<br>Բարձր<br>Ռիսկային | քանակ        | Ընդամենը          |
|--|--------------|--------------------------|-----------|---------------------|----------|--------------------------------------|----------|---------------------------------|--------------|-------------------|
| <b>Վարկեր և փոխառություններ, այդ թվում</b> | 1,045        | 26,344,686               | 25        | 809,393             | 3        | 125,004                              | 7        | 522,650                         | 1,080        | 27,801,733        |
| Արդյունաբերություն                         | 208          | 8,817,240                | 10        | 397,673             | -        | -                                    | 2        | 507,484                         | 220          | 9,722,397         |
| Գյուղատնտեսություն                         | 33           | 2,630,594                | 3         | 123,443             | 1        | 68,468                               | -        | -                               | 37           | 2,822,505         |
| Շինարարություն                             | 24           | 1,992,078                | -         | -                   | -        | -                                    | -        | -                               | 24           | 1,992,078         |
| Տրանսպորտ և կապ                            | 7            | 162,815                  | -         | -                   | 1        | 40,759                               | -        | -                               | 8            | 203,574           |
| Առևտուր                                    | 305          | 3,521,773                | 1         | 7,373               | -        | -                                    | -        | -                               | 306          | 3,529,146         |
| Հանրային սնունդ և սպասարկման այլ ոլորտներ  | 2            | 97,492                   | 2         | 217,343             | -        | -                                    | -        | -                               | 4            | 314,835           |
| Ֆինանսական հատված                          | -            | -                        | -         | -                   | -        | -                                    | -        | -                               | -            | 0                 |
| Սպառողական վարկեր, այդ թվում               | 232          | 3,469,176                | 3         | 20,384              | -        | -                                    | 2        | 10,839                          | 237          | 3,500,399         |
| <i>անշարժ գույքի գրավով</i>                | -            | -                        | -         | -                   | -        | -                                    | -        | -                               | -            | 0                 |
| <i>ավտոմեքենայի գրավով</i>                 | 22           | 102,012                  | 1         | 5,936               | -        | -                                    | -        | -                               | 23           | 107,948           |
| հիփոթեքային (քնակարանային) վարկեր          | 199          | 2,903,994                | 4         | 38,821              | 1        | 10,640                               | -        | -                               | 204          | 2,953,455         |
| Տնտեսության այլ ճյուղեր                    | 35           | 2,749,525                | 2         | 4,356               | -        | 5,137                                | 3        | 4,327                           | 40           | 2,763,345         |
| <b>Ղեկավարական պարտքեր</b>                 | 56           | 1,891,205                | 1         | 1,500               | 1        | 148                                  | -        | -                               | 58           | 1,892,853         |
| <b>Հետազնվելու հարկվածներ</b>              | 122          | 2,583,090                | 4         | 6,964               | 1        | 1,610                                | -        | -                               | 127          | 2,591,664         |
| <b>2013թ. դեկտեմբերի 31-ի դրությամբ</b>    | <b>1,223</b> | <b>30,818,981</b>        | <b>30</b> | <b>817,857</b>      | <b>5</b> | <b>126,762</b>                       | <b>7</b> | <b>522,650</b>                  | <b>1,265</b> | <b>32,286,250</b> |

**Վարկեր և փոխառությունների դասակարգումը՝ ըստ տնտեսական հատվածների և ռիսկայնության**

31.12.14

|  | Ստանդարտ/<br>Ոչ ռիսկային | Հսկվող/<br>Ռիսկային | Ոչ ստանդարտ/<br>Միջին<br>Ռիսկային | Կասկածելի/<br>Բարձր<br>Ռիսկային | Ամուսայի | Ընդամենը          |
|--|--------------------------|---------------------|-----------------------------------|---------------------------------|----------|-------------------|
| <b>Վարկեր և փոխառություններ, այդ թվում</b> |                          |                     |                                   |                                 |          |                   |
| ՀՀ Ոնեգիդենտներին                          | 35,571,108               | 408,551             | 287,332                           | 332,348                         |          | 36,599,339        |
| ԱՊՀ երկրների ռեզիդենտներին                 | 163,001                  |                     |                                   |                                 |          | 163,001           |
| ՏՀԶԿ երկրների ռեզիդենտներին                | 622,770                  |                     |                                   |                                 |          | 622,770           |
| Այլ երկրների ռեզիդենտներին                 | 0                        |                     |                                   |                                 |          | 0                 |
| <b>Ընդամենը վարկեր և փոխառություններ</b>   | <b>36,356,879</b>        | <b>408,551</b>      | <b>287,332</b>                    | <b>332,348</b>                  | -        | <b>37,385,110</b> |

|   | Ստանդարտ/ Ոչ ռիսկային | Հսկվող/ Ռիսկային | Ոչ ստանդարտ/ Միջին Ռիսկային | Կասկածելի/ Բարձր Ռիսկային | Ամիուսալի | Ընդամենը          |
|---|-----------------------|------------------|-----------------------------|---------------------------|-----------|-------------------|
| <b>Վարկեր և փոխառվածքներ, այդ թվում</b> |                       |                  |                             |                           |           |                   |
| ՀՀ Ռեզիդենտներին                        | 25,861,233            | 809,393          | 125,004                     | 522,650                   | -         | <b>27,318,280</b> |
| ԱՊՀ երկրների ռեզիդենտներին              | 35,479                |                  |                             |                           | -         | <b>35,479</b>     |
| ՏՀԶԿ երկրների ռեզիդենտներին             | 447,974               |                  |                             |                           | -         | <b>447,974</b>    |
| Այլ երկրների ռեզիդենտներին              | -                     | -                | -                           | -                         | -         | <b>0</b>          |
| <b>Ընդամենը վարկեր և փոխառվածքներ</b>   | <b>26,344,686</b>     | <b>809,393</b>   | <b>125,004</b>              | <b>522,650</b>            | -         | <b>27,801,733</b> |

**Ռիսկի սահմանաչափերի վերահսկողություն և զսպողական քաղաքականություն**

Բանկը կարգավորում է վարկային ռիսկի մակարդակները՝ մեկ փոխառուի (գործընկերոջ) կամ փոխառուների խմբի, ինչպես նաև վարկավորման ճյուղային կամ աշխարհագրական սեգմենտների գծով ընդունելի ռիսկի գումարների սահմանաչափեր սահմանելով:

Նման ռիսկերը պարբերաբար վերահսկվում են և դրանց կառավարումը ենթակա է վերանայման տարեկան կամ ավելի հաճախակի կտրվածքով: Վարկային ռիսկի սահմանաչափերը հաստատվում են Բանկի խորհրդի կողմից:

Վարկային ռիսկի տեսանկյունից Բանկի խորհուրդը սահմանել է նաև գործընկերների ընտրության չափանիշներ՝ հիմնվելով հայտնի վարկանշային գործակալությունների (S&P’s, Moody’s և Fitch Credit Rating Agencies) գնահատականի վրա: Եթե անհրաժեշտություն է առաջանում համագործակցել գործընկերոջ հետ, որը չունի համապատասխան ներդրումային վարկանիշ, ապա խորհուրդը վերջինիս համար բացառության կարգով սահմանում է համապատասխան սահմանաչափեր:

Մեկ վարկառուի գծով վարկային ռիսկի չափը, ներառյալ բանկերը և ֆինանսական կազմակերպությունները, սահմանափակվում են նաև Բանկի խորհրդի կողմից սահմանված լրացուցիչ սահմանաչափերով հաշվեկշռային և հետհաշվեկշռային ռիսկերի համար, ինչպես նաև օրական սահմանաչափերով կապված առևտրային գործարքների հետ, ինչպիսիք են արտարժույթային ֆորվարդի պայմանագրերը:

Վարկային ռիսկը նաև կառավարվում է վարկառուների և պոտենցիալ վարկառուների՝ մայր գումարի և տոկոսների վճարման կարողությունը պարբերաբար վերլուծելով և անհրաժեշտության դեպքում վարկի տրամադրման սահմանաչափերը փոխելով:

Ստորև ներկայացված են հատուկ հսկողության և զսպողական մի քանի այլ միջոցներ:

Բանկը կիրառում է բազմաթիվ միջոցներ վարկային ռիսկը զսպելու համար: Համընդհանուր գործելակերպ է հանդիսանում և հիմնական միջոցներից մեկն է համարվում տրամադրված դրամական միջոցների դիմաց գրավ վերցնելը: Բանկը կանոններ է սահմանում գրավի հատուկ տեսակների ընդունելի լինելու կամ ռիսկերի զսպման վերաբերյալ: Վարկերի և փոխառվածքներին համար գրավի հիմնական տեսակներն են.

**Գրավ**

- Հիպոթեքային պայմանագրերով գրավադրվող անշարժ գույքը,
- Կազմակերպությունների գործառնական ակտիվները՝ շենքերը, պաշարները և այլ հիմնական միջոցներ,
- Ֆինանսական գործիքները՝ պարտքային և բաժնային արժեթղթերը:

Վարկեր և փոխառվածքներին տարբեր ֆինանսական ակտիվներ ապահովող գրավներ որոշվում են ֆինանսական գործիքի բնույթով: Պարտատոմսերը և այլ պարտքային արժեթղթերը չեն ապահովվում:

Վարկային պորտֆելի վերլուծությունն ըստ ապահովվածության.

| Հազար ՀՀ դրամ                         | 31.12.14          | 31.12.13          |
|---------------------------------------|-------------------|-------------------|
| Անշարժ գույք                          | 20,510,024        | 16,606,819        |
| Շարժական գույք                        | 2,129,712         | 109,015           |
| Կառավարության երաշխիքներ              | 8,810,414         | 5,699,650         |
| Կազմակերպությունների երաշխիքներ       | 2,095,920         | 2,902,040         |
| Այլ կազմակերպությունների բաժնետոմսեր  | 175,896           | 95,266            |
| Դրամական միջոցներ                     | 2,196,116         | 84,220            |
| Այլ                                   | 1,467,028         | 3,118,373         |
| <b>Ընդամենը վարկեր և փոխառվածքներ</b> | <b>37,385,110</b> | <b>28,615,383</b> |

**Վարկային ռիսկ պարունակող պայմանական պարտավորություններ**

Այս գործիքների հիմնական նպատակը անհրաժեշտության դեպքում հաճախորդներին միջոցներ տրամադրելն է: Երաշխիքները և ակրեդիտիվները ենթակա են նույն վարկային ռիսկին, ինչ վարկերը: Ապրանքային և թղթային ակրեդիտիվները՝ Բանկի գրավոր հավաստումներն են հաճախորդների անունից, որոնք թույլ են տալիս երրորդ անձանց գումարներ ստանալ բանկից հատուկ պայմանների դեպքում, ապահովված են դրանց հետ կապված ապրանքների առաքմամբ և հետևաբար դրանք ավելի ապահով են, քան ուղղակի տրամադրվող վարկերը:

Վարկի տրամադրման պայմանական պարտավորություններն իրենցից ներկայացնում են վարկային գծերի չօգտագործած մասերը:

Այս դեպքում, հնարավոր կորուստների գումարը, որ Բանկը կարող է կրել, հավասար է չօգտագործված վարկային գծերի գումարին:

Սակայն հնարավոր վնասի իրական գումարն ավելի փոքր է, քան չօգտագործված վարկային գծերի ընդհանուր գումարը, քանի որ վարկային պարտավորությունները տրամադրվում են վարկառուների կողմից վարկերի տրամադրման որոշակի ստանդարտների պահպանման դեպքում: Բանկը հետևում է պարտավորությունների մարման ժամկետներին, քանի որ երկարաժամկետ պարտավորությունները պարունակում են ավելի բարձր վարկային ռիսկ, քան կարճաժամկետ պարտավորությունները:

### Շուկայական ռիսկ

Շուկայական ռիսկն այն ռիսկն է, որ ֆինանսական գործիքների ապագա դրամական հոսքերը կամ իրական արժեքը կտատանվի այնպիսի շուկայական փոփոխականների պատճառով, ինչպիսիք են տոկոսադրույքները և արտարժույթի փոխարժեքները: Շուկայական ռիսկը կառավարվում և վերահսկվում է զգայունության վերլուծությունների և սրբես թեստի օգնությամբ: Արտարժույթի ռիսկը կառավարվում է հեջավորման և դիքերի կառավարման միջոցով:

### Շուկայական ռիսկ – Ոչ առևտրային

#### Տոկոսադրույքի ռիսկ

| Հարկածի անվանումը   | 31.12.14թ. |            | 31.12.13թ. |            |
|---|------------|------------|------------|------------|
|   | ՀՀ դրամ    | Արտարժույթ | ՀՀ դրամ    | Արտարժույթ |
|   | %          | %          | %          | %          |
| Արտիվներ  |            |            |            |            |
| Մնացորդներ ՀՀ ԿԲ-ում  | -          | -          | -          | -          |
| Պահանջներ բանկերի և այլ ֆին. կազմ. նկատմամբ, այդ թվում՝         | 17.02%     | 10.16%     | 13.95%     | 9.34%      |
| - միջբանկային վարկեր  | -          | -          | 17.98%     | 9.34%      |
| - միջբանկային ռեպո  | -          | -          | 10.00%     | -          |
| - միջբանկային տոկոսային սվոպ                                    | -          | -          | -          | -          |
| Հաճախորդներին տրված վարկեր և վստահություններ                    | 13.50%     | 13.23%     | 12.94%     | 11.61%     |
| Առևտրային մատակարարվող պահվող և վաճառքի համար մատչելի արժեթղթեր | 13.52%     | 10.00%     | 14.66%     | -          |
| Մինչև մաքրման ժամկետը պահվող արժեթղթեր                          | -          | -          | -          | -          |
| Պարտավորություններ  |            |            |            |            |
| Պարտավորություններ բանկերի և այլ ֆին. կազմ. նկատմամբ            | 9.28%      | 5.67%      | 8.08%      | 5.42%      |
| Պարտավորություններ հաճախորդների նկատմամբ                        | 13.49%     | 7.14%      | 10.50%     | 7.30%      |
| Պարտավորություններ բանկի կողմից բողոքական արժեթղթերի գծով       | -          | -          | -          | -          |

31.12.14թ. դրությամբ Բանկը չի ունեցել տատանվող տոկոսադրույքներով ֆինանսական գործիքներ:

Կապիտալի զգայունությունը վերլուծվում է ըստ ակտիվի կամ սվոփի իրացման ժամկետների: Կապիտալի ընդհանուր զգայունությունը հիմնված է այն ենթադրության վրա, որ եկամտաբերության կորում կան զուգահեռ փոփոխություններ, մինչդեռ ըստ ժամկետների վերլուծությունը ցույց է տալիս զգայունությունը ոչ զուգահեռ փոփոխությունների նկատմամբ:

| Միջոց     | Փոփոխություններ հիմնական տոկոսադրույքներում | Կապիտալի զգայունություն |                |             |                |          | Ընդամենը |
|-----------|---|-------------------------|----------------|-------------|----------------|----------|----------|
|           |   | Մինչև 6 ամիս            | 6 ամսից 1 տարի | 1-ից 5 տարի | 5 տարուց ավելի | 31.12.14 |          |
| ԳՂ դրամ   | 0.5   | -259                    | -606           | -13,700     | -70,855        | -85,420  |          |
| ԱՄՆ դոլար | 0.5   | -                       | -              | -           | -              | 0        |          |
| ԳՂ դրամ   | -0.5  | 258                     | 604            | 13,658      | 70,843         | 85,363   |          |
| ԱՄՆ դոլար | -0.5  | -                       | -              | -           | -              | 0        |          |

| Միջոց     | Փոփոխություններ հիմնական տոկոսադրույքներում | Կապիտալի զգայունություն |                |             |                |          | Ընդամենը |
|-----------|---|-------------------------|----------------|-------------|----------------|----------|----------|
|           |   | Մինչև 6 ամիս            | 6 ամսից 1 տարի | 1-ից 5 տարի | 5 տարուց ավելի | 31.12.13 |          |
| ԳՂ դրամ   | 0.5   | -42                     | -153           | -7,665      | -11,348        | -19,208  |          |
| ԱՄՆ դոլար | 0.5   | -                       | -              | -           | -              | 0        |          |
| ԳՂ դրամ   | -0.5  | 42                      | 153            | 7,677       | 11,383         | 19,255   |          |
| ԱՄՆ դոլար | -0.5  | -                       | -              | -           | -              | 0        |          |

### Արտարժույթի ռիսկ

Արտարժույթի ռիսկն այն ռիսկն է, որ ֆինանսական գործիքների արժեքը կտատանվի արտարժույթի փոխարժեքներում փոփոխությունների հետևանքով: Բանկը սահմանել է սահմանաչափեր արտարժույթային ռիսկերի համար: Դիրքերը վերահսկվում են օրական կտրվածքով, և այն սահմանված շրջանակներում պահելու համար հեջավորման ռազամվարություն է օգտագործվում:

Հետևյալ աղյուսակը ցույց է տալիս այն արտարժույթները, որոնք կարող են ազդել Բանկի ոչ առևտրային դրամային ակտիվների և պարտավորությունների և դրանց կանխատեսված դրամական հոսքերի վրա: Վերլուծությունը հաշվարկում է արտարժույթի ՀՀ դրամի նկատմամբ հնարավոր տատանումների ազդեցությունը, այլ փոփոխականները հաստատուն մնալու պայմանով, ֆինանսական արդյունքների մասին հաշվետվության վրա (կապված արտարժույթի նկատմամբ զգայուն ոչ առևտրային դրամային ակտիվների և պարտավորությունների հետ) և կապիտալի վրա (կապված արտարժույթային ակտիվների և որպես դրամական հոսքերի հեջ օգտագործված արտարժույթի ֆորվարդների պայմանագրերի իրական արժեքի փոփոխության և կապիտալի գործիքների հետ): Աղյուսակում հանդիպող բացասական արժեքը արտացոլում է ֆինանսական արդյունքների մասին հաշվետվությունում կամ կապիտալում պոտենցիալ զուտ նվազում, մինչդեռ դրական արժեքը ցույց է տալիս պոտենցիալ զուտ աճ:

| Յազար ԳՅ դրամ    | 31.12.14                                    |                                     | 31.12.13                                    |                                     |
|------------------|---|-------------------------------------|---|-------------------------------------|
|                  | Փոփոխություն արտարժույթի փոխարժեքում, տոկոս | Ազդեցություն մինչև հարկում շահույթի | Փոփոխություն արտարժույթի փոխարժեքում, տոկոս | Ազդեցություն մինչև հարկում շահույթի |
| <b>ԱՄՆ դոլար</b> | <b>5%</b>                                   | <b>-13,212</b>                      | <b>4%</b>                                   | <b>17,153</b>                       |
| <b>Եվրո</b>      | <b>3%</b>                                   | <b>-214</b>                         | <b>2%</b>                                   | <b>276</b>                          |

Բանկի արտարժույթի ռիսկի վերլուծությունն ըստ ֆինանսական ակտիվների և պարտավորությունների ունի հետևյալ տեսքը.

|  | 31.12.14          |                        |                      |                   |
|--|-------------------|------------------------|----------------------|-------------------|
|  | ԳՅ դրամ           | Ազատ փոխարկելի արժույթ | Ոչ փոխարկելի արժույթ | Ընդամենը          |
| <b>ԱԿՏԻՎՆԵՐ</b>  |                   |                        |                      |                   |
| Դրամական միջոցներ և մնացորդներ ԳՅ ԿԲ-ում   | 8,437,882         | 3,982,154              | 43,975               | 12,464,011        |
| Թանկարժեք մետաղներ   | -                 | 51,202                 | 13,193               | 64,395            |
| Պահանջներ այլ ֆինանսական կազմակերպությունների նկատմամբ   | 140,332           | 2,735,384              | 31,042               | 2,906,758         |
| Հաճախորդներին տրված վարկեր և փոխառություններ   | 6,162,675         | 31,214,619             | 7,816                | 37,385,110        |
| Վաճառքի համար մատչելի ներդրումներ  | 29,583,102        | 315,710                | -                    | 29,898,812        |
| <b>Ընդամենը ակտիվներ</b>   | <b>44,323,991</b> | <b>38,299,069</b>      | <b>96,026</b>        | <b>82,719,086</b> |
| <b>ՊԱՐՏԱՎՈՐՈՒԹՅՈՒՆՆԵՐ</b>  |                   |                        |                      |                   |
| Պարտավորություններ ֆինանսական կազմակերպությունների նկատմամբ                                    | 26,542,062        | 4,849,787              | 87                   | 31,391,936        |
| Պարտավորություններ հաճախորդների նկատմամբ   | 1,776,603         | 32,827,385             | 38,242               | 34,642,230        |
| <b>Ընդամենը պարտավորություններ</b>   | <b>28,318,665</b> | <b>37,677,172</b>      | <b>38,329</b>        | <b>66,034,166</b> |
| <b>Զուտ դիրք 2014թ. դեկտեմբերի 31-ի դրությամբ</b>  | <b>16,005,326</b> | <b>621,897</b>         | <b>57,697</b>        | <b>16,684,920</b> |
| <b>Վարկային ռիսկ պարունակող պայմանական պարտավորություններ 2014թ. դեկտեմբերի 31-ի դրությամբ</b> | <b>1,147,956</b>  | <b>1,150,611</b>       | <b>95,335</b>        | <b>2,393,902</b>  |

|  | 31.12.13          |                        |                      |                     |
|--|-------------------|------------------------|----------------------|---------------------|
|  | ԳՅ դրամ           | Ազատ փոխարկելի արժույթ | Ոչ փոխարկելի արժույթ | Ընդամենը            |
| <b>ԱԿՏԻՎՆԵՐ</b>  |                   |                        |                      |                     |
| Դրամական միջոցներ և մնացորդներ ԳՅ ԿԲ-ում   | 12,464,011        |                        |                      |                     |
| Թանկարժեք մետաղներ   | 64,395            |                        |                      |                     |
| Պահանջներ այլ ֆինանսական կազմակերպությունների նկատմամբ   | 1,010,810         | 85,587                 | 12                   | 1,810,349           |
| Հաճախորդներին տրված վարկեր և փոխառություններ   | 36,599,339        | 163,001                | 0                    | 622,770             |
| Վաճառքի համար մատչելի ներդրումներ  | 29,898,812        | 0                      | -                    | 0                   |
| <b>Ընդամենը ակտիվներ</b>   | <b>80,037,367</b> | <b>248,588</b>         | <b>12</b>            | <b>2,433,119</b>    |
| <b>ՊԱՐՏԱՎՈՐՈՒԹՅՈՒՆՆԵՐ</b>  |                   |                        |                      |                     |
| Պարտավորություններ ֆինանսական կազմակերպությունների նկատմամբ                                    | 19,964,813        | 3,100,533              | 13,440               | 23,078,786          |
| Պարտավորություններ հաճախորդների նկատմամբ   | 2,148,761         | 22,003,553             | 2,314                | 24,154,628          |
| <b>Ընդամենը պարտավորություններ</b>   | <b>22,113,574</b> | <b>25,104,086</b>      | <b>15,754</b>        | <b>47,233,414</b>   |
| <b>Զուտ դիրք 2013թ. դեկտեմբերի 31-ի դրությամբ</b>  | <b>57,923,793</b> | <b>(24,855,498)</b>    | <b>(15,742)</b>      | <b>(44,800,295)</b> |
| <b>Վարկային ռիսկ պարունակող պայմանական պարտավորություններ 2013թ. դեկտեմբերի 31-ի դրությամբ</b> | <b>1,367,619</b>  | <b>1,167,594</b>       | <b>56,451</b>        | <b>2,591,664</b>    |

Ազատ փոխարկելի արտարժույթը իմնականում ներկայացնում է ԱՄՆ դոլարը, ըսպ ներառում է մաս. ՏՀՅԿ-ի երկրների արժույթները: Ոչ փոխարկելի գումարները վերաբերվում են ԱՊՀ երկրների արժույթներին, բացառությամբ Հայաստանի Հանրապետության:

## Իրացվելիության ռիսկ

Իրացվելիության ռիսկը կապված է Բանկի ֆինանսական պարտավորությունները ժամանակին մարելու կարողությամբ նորմալ և սթրեսային իրավիճակներում: Այս ռիսկի զգալի մասնաճիգը կապված է Բանկը ներգրավում է լրացուցիչ ֆինանսական միջոցներ, ի լրումն իր հիմնական ավանդային բազայի, կառավարում է ակտիվները հաշվի առնելով իրացվելիության ռիսկը և վերլուծում է ապագա դրամական հոսքերը և իրացվելիությունը օրական կտրվածքով:

Սա ներառում է նաև սպասվելիք դրամական հոսքերի գնահատումները և բարձր իրացվելի ապահովվածության հասանելիությունը, որն անհրաժեշտության դեպքում կարող է օգտագործվել լրացուցիչ ֆինանսավորում ստանալու նպատակով:

Բանկը պահում է բարձր իրացվելի և ապահովագրված ակտիվների պորտֆել, որը կարող է հեշտությամբ կանխիկացվել դրամական հոսքերի չկանխատեսված ընդհատման դեպքում: Բանկն ունի նաև ապահով վարկային գծեր, որ նա կարող է օգտագործել իրացվելիության կարիքները բավարարելու համար: Բացի այդ Բանկը ՀՀ կենտրոնական բանկում պահում է իր որոշ դրամավ պարտավորությունների 2%-ի և որոշ արտարժույթով պարտավորությունների 12%-ի չափով պահուստավորման գումար: Իրացվելիության դիրքը գնահատվում և կառավարվում է տարբեր սցենարների դեպքում, հաշվի առնելով սթրես գործոնները կապված շուկայի հետ ընդհանրապես և Բանկի հետ մասնավորապես:

Բանկի իրացվելիության կառավարումը պահանջում է հաշվի առնել իրացվելի ակտիվների այն մակարդակը, որն անհրաժեշտ է պարտավորությունները մարելու համար ըստ ժամկետների, ապահովել ֆինանսավորման տարբեր աղբյուրների հնարավորությունը, ֆինանսավորման արտակարգ պլանի առկայությունը և վերահսկել հաշվեկշռային իրացվելիության նորմատիվները կանոնակարգային պահանջներին համապատասխան: Բանկը հաշվարկում է իրացվելիության ցուցանիշները ՀՀ կենտրոնական բանկի պահանջներին համապատասխան:

Հետևյալ աղյուսակով ներկայացվում են ակտիվները և պարտավորությունները ըստ սպասվելիք մարման ժամկետների:

31.12.14

| Դազար ԳՂ դրամ   | Չաշխատող       |                | Ցպահանց և մինչև 1 ամիս | 1-ից 3 ամիս         | 3-ից 12 ամիս       | 1-ից 5 տարի         | 5 տարուց ավելի    | Ընդամենը          |
|---|----------------|----------------|------------------------|---------------------|--------------------|---------------------|-------------------|-------------------|
|   | ժամկետանց      | ժամկետային     |                        |                     |                    |                     |                   |                   |
| <b>ԱԿՏԻՎՆԵՐ</b>   |                |                |                        |                     |                    |                     |                   |                   |
| Դրամական միջոցներ և մնացորդներ ԳՂ կենտրոնական բանկում       |                |                | 12,464,011             |                     |                    |                     |                   | 12,464,011        |
| Թանկարժեք մետաղներ  |                |                | 64,395                 |                     |                    |                     |                   | 64,395            |
| Պահանջներ այլ ֆինանսական կազմակերպությունների նկատմամբ      |                |                | 2,663,663              | 13,025              | 25,616             | 167,196             | 37,258            | 2,906,758         |
| Վարկեր և փոխառություններ հաճախորդներին                      | 165,584        | 858,472        | 1,540,058              | 3,755,676           | 10,488,261         | 15,979,729          | 4,597,330         | 37,385,110        |
| Վաճառքի համար մատչելի ներդրումներ                           | -              | -              | 99,303                 | 1,358,962           | 345,164            | 1,816,843           | 26,278,540        | 29,898,812        |
| <b>ԸՆԴԱՄԵՆԸ</b>   | <b>165,584</b> | <b>858,472</b> | <b>16,831,430</b>      | <b>5,127,663</b>    | <b>10,859,041</b>  | <b>17,963,768</b>   | <b>30,913,128</b> | <b>82,719,086</b> |
| <b>ՊԱՐՏԱՎՈՐՈՒԹՅՈՒՆՆԵՐ</b>                                   |                |                |                        |                     |                    |                     |                   |                   |
| Պարտավորություններ ֆինանսական կազմակերպությունների նկատմամբ | -              | -              | 24,981,429             | 876,426             | 1,762,327          | 3,358,170           | 413,584           | 31,391,936        |
| Պարտավորություններ հաճախորդների նկատմամբ                    | -              | -              | 5,578,828              | 696,783             | 5,790,205          | 22,528,704          | 47,710            | 34,642,230        |
| <b>ԸՆԴԱՄԵՆԸ</b>   | <b>-</b>       | <b>-</b>       | <b>30,560,257</b>      | <b>1,573,209</b>    | <b>7,552,532</b>   | <b>25,886,874</b>   | <b>461,294</b>    | <b>66,034,166</b> |
| <b>Ձևու դիրք</b>  | <b>165,584</b> | <b>858,472</b> | <b>(13,728,827)</b>    | <b>3,554,454</b>    | <b>3,306,509</b>   | <b>(7,923,106)</b>  | <b>30,451,834</b> | <b>16,684,920</b> |
| <b>Կուտակված ծեղրվածք</b>                                   |                |                | <b>(13,728,827)</b>    | <b>(10,174,373)</b> | <b>(6,867,864)</b> | <b>(14,790,970)</b> | <b>15,660,864</b> |                   |

31.12.13

| Դազար ԳՂ դրամ   | Չաշխատող       |                  | Ցպահանց և մինչև 1 ամիս | 1-ից 3 ամիս        | 3-ից 12 ամիս       | 1-ից 5 տարի        | 5 տարուց ավելի    | Ընդամենը          |
|---|----------------|------------------|------------------------|--------------------|--------------------|--------------------|-------------------|-------------------|
|   | ժամկետանց      | ժամկետային       |                        |                    |                    |                    |                   |                   |
| <b>ԱԿՏԻՎՆԵՐ</b>   |                |                  |                        |                    |                    |                    |                   |                   |
| Դրամական միջոցներ և մնացորդներ ԳՂ կենտրոնական բանկում       |                |                  | 7,397,993              |                    |                    |                    |                   | 7,397,993         |
| Թանկարժեք մետաղներ  |                |                  | 12,978                 |                    |                    |                    |                   | 12,978            |
| Պահանջներ այլ ֆինանսական կազմակերպությունների նկատմամբ      |                |                  | 1,985,320              | 85,825             | 90,094             | 128,050            | 47,550            | 2,336,839         |
| Վարկեր և փոխառություններ հաճախորդներին                      | 237,655        | 1,124,435        | 2,981,375              | 3,041,003          | 7,619,011          | 9,925,668          | 2,872,586         | 27,801,733        |
| Վաճառքի համար մատչելի ներդրումներ                           | -              | -                | 99,335                 | 1,133,131          | 66,445             | 4,847,441          | 24,892,215        | 31,038,567        |
| <b>ԸՆԴԱՄԵՆԸ</b>   | <b>237,655</b> | <b>1,124,435</b> | <b>12,477,001</b>      | <b>4,259,959</b>   | <b>7,775,550</b>   | <b>14,901,159</b>  | <b>27,812,351</b> | <b>68,588,110</b> |
| <b>ՊԱՐՏԱՎՈՐՈՒԹՅՈՒՆՆԵՐ</b>                                   |                |                  |                        |                    |                    |                    |                   |                   |
| Պարտավորություններ ֆինանսական կազմակերպությունների նկատմամբ | -              | -                | 16,767,995             | 1,482,164          | 3,610,240          | 1,046,857          | 171,530           | 23,078,786        |
| Պարտավորություններ հաճախորդների նկատմամբ                    | -              | -                | 4,938,460              | 780,631            | 5,562,952          | 12,872,585         | -                 | 24,154,628        |
| <b>ԸՆԴԱՄԵՆԸ</b>   | <b>-</b>       | <b>-</b>         | <b>21,706,455</b>      | <b>2,262,795</b>   | <b>9,173,192</b>   | <b>13,919,442</b>  | <b>171,530</b>    | <b>47,233,414</b> |
| <b>Ձևու դիրք</b>  | <b>237,655</b> | <b>1,124,435</b> | <b>(9,229,454)</b>     | <b>1,997,164</b>   | <b>(1,397,643)</b> | <b>981,717</b>     | <b>27,640,821</b> | <b>21,354,696</b> |
| <b>Կուտակված ծեղրվածք</b>                                   |                |                  | <b>(9,229,454)</b>     | <b>(7,232,290)</b> | <b>(8,629,932)</b> | <b>(7,648,215)</b> | <b>19,992,606</b> |                   |

## Կապիտալ և կապիտալի համարժեքություն

Բացի Բանկի հաշվապահական հաշվեկշռի կապիտալի հոդվածում հաշվառվող գործիքներից առկա չեն այնպիսի գործիքներ, որոնք վերաբերվում են կապիտալին:

Բանկի ղեկավարության կողմից սահմանված է Ն1<sup>1</sup> «Ընդհանուր կապիտալի և ռիսկով կշռված ակտիվների գումարների միջև նվազագույն հարաբերակցություն» և Ն1<sup>2</sup> «Հիմնական կապիտալի և ռիսկով կշռված ակտիվների գումարների միջև նվազագույն հարաբերակցություն» նորմատիվների ներքին նվազագույն 20% (ԿԸ-ի կողմից սահմանված չափից ավելի խիստ) սահմանաչափ: Սահմանաչափի նպատակն է ժամանակին արձագանքել կապիտալի համարժեքությանը սպառնացող երևույթներին և համապատասխան միջոցառումներ ձեռնարկել դրանք շտկելու ուղղությամբ: Հաշվետու ժամանակաշրջանում վերը նշված նորմատիվները երբևէ չեն խախտվել:

Բանկը հաշվետու ժամանակաշրջանում կատարել է կապիտալի մակարդակի համար սահմանված նորմատիվային պահանջները, քանզի Բանկի կապիտալիզացման մակարդակը բարձր է:

### Ֆինանսական ակտիվների և պարտավորությունների իրական արժեք

Բանկի ֆինանսական գործիքները գնանշվում են շուկայական գնանշումների հիման վրա:

Բանկը չունի այնպիսի ֆինանսական գործիքներ, որոնց իրական արժեքը հնարավոր չէ հավաստիորեն որոշել:

Բանկը չունի իրական արժեքը գերազանցող գումարով հաշվառվող ֆինանսական ակտիվներ:

### Կանխատեսվող ապագա գործարքների հեջավորում

Բանկը կանխատեսվող արտարժույթային ապագա գործարքները որպես կանոն հեջավորում է սվոպ և ֆորվարդ տիպի ֆինանսական գործիքներով, որոնց ժամանակահատվածը հիմնականում ընկած է 3 ամսից մինչև 1 տարի միջակայքում: Հեջավորված գործիքների գծով հետաձգված կամ չճանաչված շահույթի (այլ եկամտի) կորստի գումարը ակնկալվում է, որ կհակադարձի կանխատեսվող գործարքների գծով սպասվելիք վնասները, իսկ ժամանակահատվածը համընկնում է կանխատեսվող ապագա գործարքների ժամանակահատվածի հետ:

### Ապահովում

Բանկը հաշվետու ժամանակահատվածում չի ունեցել այնպիսի փոխանցված ակտիվներ, որոնք ամբողջությամբ կամ դրանց մի մասը չբավարարի ապահովանաչման չափանիշներին կամ երբ առկա լինի «չարունակվող մրցակցություն»:

### Գրավադրված ակտիվներ

Բանկը 31.12.14թ-ի դրությամբ չունի գրավադրված ակտիվներ:

### Միջին ակտիվներ և կապիտալ 31.12.14

|                |            |
|----------------|------------|
| Միջին ակտիվներ | 60,042,583 |
| Միջին կապիտալ  | 20,353,399 |

### Ընդունված զրավ

31.12.14թ-ի դրությամբ գրավով ապահովված վարկերի գումարը կազմում է 33,721,966 հազար դրամ:

### Պարտավորությունների չկատարում/խախտում

Բանկում առկա չեն պայմանագրային պարտավորությունների խախտման դեպքեր:



ՄԻՋԱՆԿՅԱԼ ՀԱՇՎԵՏՎՈՒԹՅՈՒՆ

ֆինանսական վիճակի մասին (ձև թիվ 7)

«31» դեկտեմբերի 2014թ.

ԱՐՄՍՎԻՍԲԱՆԿ ՓԲԸ, ՀՀ 0010 ք. Երևան, Վ. Սարգսյան 10

(բանկի անվանումը և գտնվելու վայրը)

(հազար դրամ)

|          | ԱՆՎԱՆՈՒՄԸ   | Ծանոթագրություններ | Ընթացիկ տարվա վերջի դրությամբ (չստուգված) | Նախորդող ֆինանսական տարվա վերջի դրությամբ (ստուգված) |
|----------|---|--------------------|---|--|
| <b>1</b> | <b>Ակտիվներ</b>   |                    |   |  |
| 1.1      | Կանխիկ դրամական միջոցներ և մնացորդներ ՀՀ կենտրոնական բանկում              | 13                 | 12,464,011                                | 7,397,993  |
| 1.2      | Թանկարժեք մետաղների բանկային ստանդարտացված ձուլակտորներ                   |                    | 64,395                                    | 12,978   |
| 1.3      | Պահանջներ բանկերի և այլ ֆինանսական կազմակերպությունների նկատմամբ          | 14                 | 2,906,758                                 | 2,336,596  |
| 1.5      | Հաճախորդներին տրված վարկեր և այլ փոխառություններ                          | 16                 | 37,385,110                                | 27,801,733   |
| 1.6      | Վաճառքի համար մատչելի ֆինանսական ակտիվներ                                 | 17                 | 29,898,812                                | 31,038,567   |
| 1.9      | Վաճառքի համար պահվող ոչ ընթացիկ ակտիվներ                                  |                    | 406,500                                   | 389,846  |
| 1.10     | Հիմնական միջոցներ և ոչ նյութական ակտիվներ                                 | 20                 | 764,577                                   | 790,982  |
| 1.11     | Հետաձգված հարկային ակտիվներ   | 21, 3              | 355,619                                   |  |
| 1.12     | Այլ ակտիվներ  | 22                 | 247,110                                   | 42,146   |
|          | <b>Ընդամենը՝ ակտիվներ</b>   |                    | <b>84,492,892</b>                         | <b>69,810,841</b>                                    |
| <b>2</b> | <b>Պարտավորություններ</b>   |                    |   |  |
| 2.1      | Պարտավորություններ բանկերի և այլ ֆինանսական կազմակերպությունների նկատմամբ | 23                 | 31,391,936                                | 23,078,986   |
| 2.2      | Պարտավորություններ հաճախորդների նկատմամբ                                  | 24                 | 34,642,230                                | 24,154,628   |
| 2.5      | Վճարվելիք գումարներ   | 27                 | 4,295                                     | 3,622  |
| 2.6      | Հետաձգված հարկային պարտավորություններ                                     | 28,3               |   | 1,060,396  |
| 2.7      | Պահուստներ  | 34                 |   |  |
| 2.8      | Այլ պարտավորություններ  | 29                 | 568,404                                   | 351,340  |
|          | <b>Ընդամենը՝ պարտավորություններ</b>                                       |                    | <b>66,606,865</b>                         | <b>48,648,972</b>                                    |
| <b>3</b> | <b>Կապիտալ</b>  |                    |   |  |
| 3.1      | Կանոնադրական կապիտալ  | 30                 | 8,752,800                                 | 8,752,800  |
| 3.2      | Էմիսիոն եկամուտ   | 31                 | 1,347,241                                 | 1,347,241  |
| 3.3      | Պահուստներ՝   |                    | 1,240,340                                 | 6,323,373  |
| 3.3.1    | Գլխավոր պահուստ   |                    | 2,500,000                                 | 2,000,000  |
| 3.3.2    | Վերազնահատման պահուստներ  | 32                 | (1,259,660)                               | 4,323,373  |
| 3.4      | Չբաշխված շահույթ (վնաս)   | 33                 | 6,545,646                                 | 4,738,455  |
| 3.5      | Կապիտալի այլ տարրեր   | 32                 |   |  |
|          | Մայր կազմակերպությանը պատկանող կապիտալ                                    |                    |   |  |
|          | Փոքրամասնության բաժնեմաս  |                    |   |  |
|          | <b>Ընդամենը՝ կապիտալ</b>  |                    | <b>17,886,027</b>                         | <b>21,161,869</b>                                    |
|          | <b>Ընդամենը՝ պարտավորություններ և կապիտալ</b>                             |                    | <b>84,492,892</b>                         | <b>69,810,841</b>                                    |

Հաշվետվության վավերացման ամսաթիվը

15.01.2015թ.



Բանկի վարչության նախագահ (գործադիր տնօրեն)

Գ. Մաչանյան

Գլխավոր հաշվապահ

Ս. Բաղդասարյան

ՀԱՇՎԵՏՎՈՒԹՅՈՒՆ

Դրամական միջոցների հոսքերի վերաբերյալ (ձև թիվ 9)

«31» դեկտեմբերի 2014թ.

ԱՐՄՍՎԻՍԲԱՆԿ ՓԲԸ, ՀՀ, 0010 ք. Երևան, Վ. Սարգսյան 10  
(բանկի անվանումը և գտնվելու վայրը)

(հազար դրամ)

| ԱՆՎԱՆՈՒՄԸ  | Ծանոթագրություն | Հաշվետու ժամանակաշրջան | Նախորդ ժամանակաշրջան |
|--|-----------------|------------------------|----------------------|
| <b>1. Դրամական հոսքեր գործառնական գործունեությունից</b>  |                 | <b>x</b>               | <b>x</b>             |
| <i>Դրամական միջոցների զուտ հոսքեր՝ մինչև գործառնական ակտիվների և պարտավորությունների փոփոխությունը</i> |                 | <b>2,750,165</b>       | <b>2,071,499</b>     |
| Ստացված տոկոսներ   |                 | 7,695,178              | 5,791,772            |
| Վճարված տոկոսներ   |                 | (3,943,766)            | (3,108,734)          |
| Ստացված կոմիսիոն գումարներ   |                 | 214,179                | 212,532              |
| Վճարված կոմիսիոն գումարներ   |                 | (52,162)               | (52,982)             |
| Առևտրային նպատակներով պահվող ֆինանսական ակտիվներից օգուտ/(վնաս)  |                 | 644,708                | 446,913              |
| Արտարժույթի առ ու վաճառքի գործառնություններից օգուտ/(վնաս)   |                 | (37,876)               | 89,004               |
| Նախկինում դուրս գրված ակտիվների վերադարձ   |                 | 2,046,429              | 1,141,135            |
| Վճարված աշխատավարձ և դրան հավասարեցված այլ վճարումներ  |                 | (672,668)              | (648,168)            |
| Գործառնական գործունեությունից ստացված այլ եկամուտներ և վճարված այլ ծախսեր                              |                 | (3,143,857)            | (1,799,973)          |
| <b>Դրամական հոսքեր գործառնական ակտիվների և պարտավորությունների փոփոխություններից</b>                   |                 | <b>(3,888,679)</b>     | <b>(2,723,404)</b>   |
| <b>Գործառնական ակտիվներում նվազում/ (ավելացում)</b>  |                 | <b>(9,865,079)</b>     | <b>(8,728,978)</b>   |
| այդ թվում՝   |                 |                        |                      |
| վարկերի և փոխառությունների նվազում/ (ավելացում)  |                 | (4,511,322)            | (808,518)            |
| առևտրային նպատակով պահվող և վաճառքի համար մատչելի արժեթղթերի նվազում                                   |                 | (4,397,282)            | (8,879,080)          |
| Ֆինանսական վարձակալության գծով ստացվելիք գումարների նվազում/ (ավելացում)                               |                 |                        |                      |
| այլ գործառնական ակտիվների նվազում/ (ավելացում)   |                 | (956,475)              | 958,620              |
| <b>Գործառնական պարտավորությունների ավելացում (նվազում)</b>   |                 | <b>5,976,400</b>       | <b>6,005,574</b>     |
| այդ թվում՝   |                 |                        |                      |
| հաճախորդների նկատմամբ պարտավորությունների ավելացում/ (նվազում)   |                 | 7,502,394              | 5,571,484            |
| այլ գործառնական պարտավորությունների նվազում (ավելացում)  |                 | (1,525,994)            | 434,090              |
| <b>Ջուտ դրամական հոսքեր գործառնական գործունեությունից մինչև շահութահարկի վճարումը</b>                  |                 | <b>(1,138,514)</b>     | <b>(651,905)</b>     |
| Վճարված շահութահարկ  |                 | (474,088)              | (503,619)            |
| <b>Ջուտ դրամական հոսքեր գործառնական գործունեությունից</b>  |                 | <b>(1,612,602)</b>     | <b>(1,155,524)</b>   |
| <b>2. Դրամական հոսքեր ներդրումային գործունեությունից</b>   |                 | <b>x</b>               | <b>x</b>             |
| Մինչև մարման ժամկետը պահվող ներդրումների նվազում (ավելացում)   |                 |                        |                      |
| Այլ անձանց կանոնադրական կապիտալում ներդրումների նվազում (ավելացում)                                    |                 |                        | (277,381)            |
| Այլ բանկերում տեղաբաշխված ավանդների նվազում (ավելացում)  |                 |                        |                      |
| Հիմնական միջոցներում և ոչ նյութական ակտիվներում կապիտալ ներդրումների նվազում (ավելացում)               |                 |                        |                      |
| Հիմնական միջոցների և ոչ նյութական ակտիվների ձեռքբերում   |                 | (46,283)               | (173,254)            |
| Հիմնական միջոցների և ոչ նյութական ակտիվների օտարում  |                 | 3,213                  |                      |
| Դրամական միջոցների զուտ հոսքեր այլ ներդրումային գործունեությունից                                      |                 |                        |                      |
| <b>Ջուտ դրամական հոսքեր ներդրումային գործունեությունից</b>   |                 | <b>(43,070)</b>        | <b>(450,635)</b>     |
| <b>3. Դրամական հոսքեր ֆինանսական գործունեությունից</b>   |                 | <b>x</b>               | <b>x</b>             |
| Վճարված շահաբաժիններ   |                 | 276                    | 9,803                |
| Հայաստանի Հանրապետության կենտրոնական բանկից ստացված փոխառությունների ավելացում (նվազում)               |                 | 5,231,134              | 3,588,274            |
| Բանկերից ստացված փոխառությունների ավելացում (նվազում)  |                 |                        | (1,821,322)          |
| Ստացված այլ փոխառությունների ավելացում (նվազում)   |                 | 690,230                | (1,367,686)          |
| Բանկի կողմից թողարկված արժեթղթերի ավելացում (նվազում)  |                 |                        |                      |
| Բաժնետերերի ներդրումները կանոնադրական կապիտալում   |                 |                        | 3,098,041            |
| Ֆինանսական վարձակալության գծով վճարվելիք գումարների ավելացում (նվազում)                                |                 |                        |                      |
| Դրամական միջոցների զուտ հոսքեր այլ ֆինանսական գործունեությունից  |                 | 76,583                 |                      |
| <b>Ջուտ դրամական հոսքեր ֆինանսական գործունեությունից</b>   |                 | <b>5,998,223</b>       | <b>3,507,110</b>     |
| Արտարժույթի փոխարժեքի փոփոխության ազդեցությունը դրամական միջոցների և դրանց համարժեքների վրա            |                 | 1,417,593              | (7,348)              |
| <b>Դրամական միջոցների և դրանց համարժեքների զուտ աճ/(նվազում)</b>                                       |                 | <b>5,760,144</b>       | <b>1,893,603</b>     |
| <b>Դրամական միջոցներ և դրանց համարժեքներ ժամանակաշրջանի սկզբում</b>                                    |                 | <b>9,204,805</b>       | <b>7,311,209</b>     |
| <b>Դրամական միջոցներ և դրանց համարժեքներ ժամանակաշրջանի վերջում</b>                                    |                 | <b>14,964,949</b>      | <b>9,204,812</b>     |

Հաշվետվության վավերացման ամսաթիվը

15.01.2015թ.



Բանկի վարչության նախագահ  
(գործադիր տնօրեն)

Գ. Մանուկյան

Գլխավոր հաշվապահ

Ս. Բաղդասարյան

**ՄԻՋԱՆԿՅԱԼ ՀԱՇՎԵՏՎՈՒԹՅՈՒՆ**  
 Սեփական կապիտալում փոփոխությունների մասին (ձև թիվ 8)  
 «31» դեկտեմբերի 2014թ.  
 ԱՐՄԱՎԻՍԲԱՆԿ ՓԲԸ, ՀՀ 0010 ք. Երևան, Վ. Սարգսյան 10  
 (բանկի անվանումը և գտնվելու վայրը)

*(հազար դրամ)*

| Սեփական կապիտալի տարրերի անվանումը  | Կանոնադրական կապիտալ |                   |              | Էմիսիան նվազեցված | Գլխավոր պահուստ  | Փոխարժեքային տարբերություններ արտերկրյա գործառնաբյուրանների | Վաճառքի համար մտնողի ֆինանսական ակտիվներ վերագնահատումներ | Գլխավոր հոսքերի հեջավորում | Ոչ միջազգային ակտիվների վերագնահատումներից օգուտներ | Գրառնված շահույթ/վնաս | Միջանկյալ շահութաբաժիններ | Ընդամենը  | Գնորդական բաժիններ | Ընդամենը կապիտալ   |
|---|----------------------|-------------------|--------------|-------------------|------------------|---|---|----------------------------|---|-----------------------|---------------------------|-----------|--------------------|--------------------|
|   | Կանոնադրական կապիտալ | Հետ գնված կապիտալ | Ձևու գումարը |                   |                  |   |   |                            |   |                       |                           |           |                    |                    |
| <b>Հոդվածներ</b>  | <b>1</b>             | <b>2</b>          | <b>3</b>     | <b>4</b>          | <b>5</b>         | <b>6</b>  | <b>7</b>  | <b>8</b>                   | <b>9</b>  | <b>10</b>             | <b>11</b>                 | <b>12</b> | <b>13</b>          | <b>14</b>          |
| <b>Նախորդ ֆինանսական տարվա համադրելի միջանկյալ ժամանակաշրջան (տարվա սկզբից աճողական) (I աղյուսակ)</b>                         |                      |                   |              |                   |                  |   |   |                            |   |                       |                           |           |                    |                    |
| <b>1. Մնացորդ նախորդ ֆինանսական տարվա սկզբում առ 01 հունվարի 2013. (առաջված)</b>  | <b>7,002,000</b>     |                   |              |                   | <b>1,500,000</b> |   | <b>295,247</b>  |                            |   | <b>3,496,281</b>      |                           |           |                    | <b>12,293,528</b>  |
| 1.1. Հաշվապահական հաշվառման բաղադրականության փոփոխությունների ընդհանուր արդյունքը և եական սխալների Եզրուտումը                 |                      |                   |              |                   |                  |   |   |                            |   |                       |                           |           |                    |                    |
| <b>2. Վերահաշվարկված մնացորդը</b>   | <b>7,002,000</b>     |                   |              | <b>1,347,241</b>  | <b>1,500,000</b> |   | <b>295,247</b>  |                            |   | <b>3,496,281</b>      |                           |           |                    | <b>12,293,528</b>  |
| <b>3. Բաժնետերերի (սեփականատերերի) հետ գործարքներ բաժնետոմսերի (բաժնեմասերի) գծով, այդ թվում՝</b>                             | <b>1,750,800</b>     |                   |              |                   |                  |   |   |                            |   |                       |                           |           |                    |                    |
| 3.1. Ներդրումներ կանոնադրական կապիտալում և կանոնադրական կապիտալի այլ աճ   | 1,750,800            |                   |              |                   |                  |   |   |                            |   |                       |                           |           |                    |                    |
| 3.2. Կանոնադրական կապիտալի նվազում, այդ թվում՝ հետ գնված և շրջանառությունից հանված բաժնետոմսերի (բաժնեմասերի, փայերի) հաշվին  |                      |                   |              |                   |                  |   |   |                            |   |                       |                           |           |                    |                    |
| <b>4. Համապարփակ նկատուա</b>  |                      |                   |              |                   |                  |   | <b>4,028,126</b>  |                            |   | <b>1,742,174</b>      |                           |           |                    | <b>5,770,300</b>   |
| <b>5. Շահութաբաժիններ</b>   |                      |                   |              |                   |                  |   |   |                            |   |                       |                           |           |                    |                    |
| <b>6. Սեփական կապիտալի տարրերի այլ ավելացում (նվազեցում), այդ թվում՝</b>  |                      |                   |              |                   |                  |   |   |                            |   |                       |                           |           |                    |                    |
| 6.1. Որպես սեփական կապիտալի գործիքներ դասակարգված ածանցյալ գործիքների աճ/նվազում  |                      |                   |              |                   |                  |   |   |                            |   |                       |                           |           |                    |                    |
| <b>7. Ներքին շարժեր, այդ թվում՝</b>   |                      |                   |              |                   |                  | <b>500,000</b>  |   |                            |   | <b>(500,000)</b>      |                           |           |                    |                    |
| 7.1. Մասնաճանաչ գլխավոր պահուստին   |                      |                   |              |                   |                  | 500,000   |   |                            |   | (500,000)             |                           |           |                    |                    |
| 7.2. Գլխավոր պահուստի հաշվին կուտակված վնասի ծածկում  |                      |                   |              |                   |                  |   |   |                            |   |                       |                           |           |                    |                    |
| 7.3. Էմիսիոն վնասի ծածկում  |                      |                   |              |                   |                  |   |   |                            |   |                       |                           |           |                    |                    |
| 7.4. Հիմնական միջոցների և ոչ նյութական ակտիվների վերագնահատումից արժեքի աճի նվազում   |                      |                   |              |                   |                  |   |   |                            |   |                       |                           |           |                    |                    |
| 7.5. Սեփական կապիտալի այլ տարրերի ներքին շարժեր   |                      |                   |              |                   |                  |   |   |                            |   |                       |                           |           |                    |                    |
| <b>16. Մնացորդ միջանկյալ հաշվառու ժամանակաշրջանի վերջում 31 դեկտեմբերի 2013թ. (առաջված)</b>                                   | <b>8,752,800</b>     |                   |              | <b>1,347,241</b>  | <b>2,000,000</b> |   | <b>4,323,373</b>  |                            |   | <b>4,738,455</b>      |                           |           |                    | <b>21,161,869</b>  |
| <b>Ընթացիկ տարվա միջանկյալ ժամանակաշրջան (տարվա սկզբից աճողական) (II աղյուսակ)</b>  |                      |                   |              |                   |                  |   |   |                            |   |                       |                           |           |                    |                    |
| <b>9. Մնացորդ ֆինանսական տարվա սկզբում առ 01 հունվարի 2014թ. (առաջված)</b>  | <b>8,752,800</b>     |                   |              | <b>1,347,241</b>  | <b>2,000,000</b> |   | <b>4,323,373</b>  |                            |   | <b>4,738,455</b>      |                           |           |                    | <b>21,161,869</b>  |
| 9.1. Հաշվապահական հաշվառման բաղադրականության փոփոխությունների ընդհանուր արդյունքը և եական սխալների Եզրուտումը                 |                      |                   |              |                   |                  |   |   |                            |   |                       |                           |           |                    |                    |
| <b>10. Վերահաշվարկված մնացորդը</b>  | <b>8,752,800</b>     |                   |              | <b>1,347,241</b>  | <b>2,000,000</b> |   | <b>4,323,373</b>  |                            |   | <b>4,738,455</b>      |                           |           |                    | <b>21,161,869</b>  |
| <b>11. Բաժնետերերի (սեփականատերերի) հետ գործարքներ բաժնետոմսերի (բաժնեմասերի) գծով, այդ թվում՝</b>                            |                      |                   |              |                   |                  |   |   |                            |   |                       |                           |           |                    |                    |
| 11.1. Ներդրումներ կանոնադրական կապիտալում և կանոնադրական կապիտալի այլ աճ  |                      |                   |              |                   |                  |   |   |                            |   |                       |                           |           |                    |                    |
| 11.2. Կանոնադրական կապիտալի նվազում, այդ թվում՝ հետ գնված և շրջանառությունից հանված բաժնետոմսերի (բաժնեմասերի, փայերի) հաշվին |                      |                   |              |                   |                  |   |   |                            |   |                       |                           |           |                    |                    |
| <b>12. Համապարփակ նկատուա</b>   |                      |                   |              |                   |                  |   | <b>(5,583,033)</b>  |                            |   | <b>2,307,191</b>      |                           |           |                    | <b>(3,275,842)</b> |
| <b>13. Շահութաբաժիններ</b>  |                      |                   |              |                   |                  |   |   |                            |   |                       |                           |           |                    |                    |
| <b>14. Սեփական կապիտալի տարրերի այլ ավելացում (նվազեցում), այդ թվում՝</b>   |                      |                   |              |                   |                  |   |   |                            |   |                       |                           |           |                    |                    |
| 14.1. Որպես սեփական կապիտալի գործիքներ դասակարգված ածանցյալ գործիքների աճ/նվազում   |                      |                   |              |                   |                  |   |   |                            |   |                       |                           |           |                    |                    |
| <b>15. Ներքին շարժեր, այդ թվում՝</b>  |                      |                   |              |                   |                  | <b>500,000</b>  |   |                            |   | <b>(500,000)</b>      |                           |           |                    |                    |
| 15.1. Մասնաճանաչ գլխավոր պահուստին  |                      |                   |              |                   |                  | 500,000   |   |                            |   | (500,000)             |                           |           |                    |                    |
| 15.2. Գլխավոր պահուստի հաշվին կուտակված վնասի ծածկում   |                      |                   |              |                   |                  |   |   |                            |   |                       |                           |           |                    |                    |
| 15.3. Էմիսիոն վնասի ծածկում   |                      |                   |              |                   |                  |   |   |                            |   |                       |                           |           |                    |                    |
| 15.4. Հիմնական միջոցների և ոչ նյութական ակտիվների վերագնահատումից արժեքի աճի նվազում  |                      |                   |              |                   |                  |   |   |                            |   |                       |                           |           |                    |                    |
| 15.5. Սեփական կապիտալի այլ տարրերի ներքին շարժեր  |                      |                   |              |                   |                  |   |   |                            |   |                       |                           |           |                    |                    |
| <b>16. Մնացորդ միջանկյալ հաշվառու ժամանակաշրջանի վերջում 31 դեկտեմբերի 2014թ. (առաջված)</b>                                   | <b>8,752,800</b>     |                   |              | <b>1,347,241</b>  | <b>2,500,000</b> |   | <b>(1,259,660)</b>  |                            |   | <b>6,545,646</b>      |                           |           |                    | <b>17,886,027</b>  |

Հաշվետվության վավերացման ամսաթիվը՝ 15.01.2015թ.



Բանկի վարչության նախագահ (գործադիր տնօրեն)

Գ. Մալանյան

Գլխավոր հաշվապահ

Ս. Բադալյան

**ՄԻՋԱՆԿՅԱԼ ՀԱՇՎԵՏՎՈՒԹՅՈՒՆ**  
 Համապարփակ ֆինանսական արդյունքների մասին (ձև թիվ 6)  
 «31» դեկտեմբերի 2014թ.  
 ԱՐՄՍՎԻՍԲԱՆԿ ՓԲԸ, ՀՀ, 0010 ք. Երևան, Վ. Սարգսյան 10  
 (բանկի անվանումը և գտնվելու վայրը)

*(հազար դրամ)*

| ԱՆՎԱՆՈՒՄԸ  | Ծանոթագրություններ | Ընթացիկ միջամլյալ ժամանակաշրջան | Ընթացիկ ֆինանսական տարվա սկզբից մինչև հաշվետու ամսաթիվը ընկած ժամանակաշրջան (աճողական) | Նախորդող ֆինանսական տարվա համադրելի ընթացիկ միջամլյալ ժամանակաշրջան | Նախորդ ֆինանսական տարվա սկզբից մինչև համադրելի ամսաթիվը ընկած ժամանակաշրջան (աճողական) |
|--|--------------------|---------------------------------|--|---|--|
| Տոկոսային և նմանատիպ եկամուտներ                                | 3                  | 2,137,257                       | 7,663,429  | 1,669,141   | 6,195,087  |
| Տոկոսային և նմանատիպ ծախսեր                                    | 3                  | (1,244,576)                     | (3,798,405)  | (853,518)   | (3,170,056)  |
| <b>Չուտ տոկոսային և նմանատիպ եկամուտ</b>                       |                    | <b>892,681</b>                  | <b>3,865,024</b>   | <b>815,623</b>  | <b>3,025,031</b>   |
| Կոմիսիոն և այլ վճարների տեսքով եկամուտներ                      | 4                  | 54,469                          | 203,304  | 41,026  | 211,777  |
| Կոմիսիոն և այլ վճարների տեսքով ծախսեր                          | 4                  | (11,450)                        | (47,525)   | (9,225)   | (41,370)   |
| <b>Մտացված գուտ կոմիսիոն և այլ եկամուտներ</b>                  |                    | <b>43,019</b>                   | <b>155,779</b>   | <b>31,801</b>   | <b>170,407</b>   |
| Եկամուտ շահաբաժիններից   |                    | 0                               | 276  | 0   | 9,803  |
| Չուտ եկամուտ առևտրային գործառնություններից                     | 5                  | 438,553                         | 906,668  | 231,998   | 618,648  |
| Այլ գործառնական եկամուտներ                                     | 6                  | 97,273                          | 265,860  | 46,752  | 299,928  |
| <b>Գործառնական եկամուտներ</b>                                  |                    | <b>1,471,526</b>                | <b>5,193,607</b>   | <b>1,126,174</b>  | <b>4,123,817</b>   |
| Չուտ մասհանումների ակտիվների հնարավոր կորուստների պահուստներից | 7                  | (460,564)                       | (1,229,875)  | (31,250)  | (957,249)  |
| Ընդհանուր վարչական ծախսեր                                      | 8                  | (290,842)                       | (1,001,714)  | (256,212)   | (873,482)  |
| Այլ գործառնական ծախսեր   | 9                  | (35,193)                        | (122,611)  | (28,487)  | (134,336)  |
| Վերահսկվող միավորներում ներդրումներից գուտ շահույթ/վնաս        | 10                 |                                 |  |   |  |
| <b>Շահույթ/ (վնաս) մինչև հարկումը</b>                          |                    | <b>684,927</b>                  | <b>2,839,407</b>   | <b>810,225</b>  | <b>2,158,750</b>   |
| Շահութահարկի գծով ծախս (փոխհատուցում)                          | 11                 | (112,217)                       | (532,217)  | (166,875)   | (416,576)  |
| <b>Շահույթ (վնաս) հարկումից հետո</b>                           |                    | <b>572,710</b>                  | <b>2,307,190</b>   | <b>643,350</b>  | <b>1,742,174</b>   |
| Մեկ բաժնետոմսին բաժին ընկնող բազային շահույթ                   | 12                 |                                 |  |   |  |
| Մեկ բաժնետոմսին բաժին ընկնող նորացված շահույթ                  | 12                 |                                 |  |   |  |
| <b>Ժամանակաշրջանի գուտ շահույթ</b>                             |                    | <b>572,710</b>                  | <b>2,307,190</b>   | <b>643,350</b>  | <b>1,742,174</b>   |
| Վաճառքի համար մատչելի ֆինանսական ակտիվներ վերագնահատումներ     |                    | (5,966,577)                     | (6,978,791)  | 4,378,974   | 5,035,158  |
| Այլ համապարփակ եկամուտի գծով շահութահարկ                       |                    | 1,193,316                       | 1,395,759  | (875,795)   | (1,007,032)  |
| <b>Այլ համապարփակ ֆինանսական արդյունք հարկումից հետո</b>       |                    | <b>(4,773,261)</b>              | <b>(5,583,032)</b>   | <b>3,503,179</b>  | <b>4,028,126</b>   |
| <b>Համապարփակ ֆինանսական արդյունք</b>                          |                    | <b>(4,200,551)</b>              | <b>(3,275,842)</b>   | <b>4,146,529</b>  | <b>5,770,300</b>   |

Հաշվետվության վավերացման ամսաթիվը

15.01.2015թ.



Բանկի վարչության նախագահ  
(գործադիր տնօրեն)

Գ. Մաչանյան

Գլխավոր հաշվապահ

Ս. Բաղդասարյան

|  |               |
|--|---------------|
| <b>ՎՃԱՐՄԱՆ ՀԱՆՁՆԱՐԱՐԱԳՐԻ ՄԵՊՈՐՏԱԳԻՐ N 002414 [704310372 ]</b>  |               |
| <b>PAYMENT ORDER RECEIPT</b>   |               |
| ԱՐՄՍՎԻՍԲԱՆԿ ՓԲԸ <span style="float: right;">ՊԿ\ID 50</span>  |               |
| Ամսաթիվ\Date 27/02/15 15:44  |               |
| Չեքոստ\Debit   | Կրեդիտ\Credit |
| 2500074270098  | 900005016119  |
| Գումար\Amount  | AMD 50,000.00 |
| Վճարող\Remitter<br>«Արմավիսբանկ» ՓԲԸ<br>Վճարողի բանկ\Remitter's Bank<br>«Արմավիսբանկ» ՓԲԸ<br>Վճարողի ՅԿԻԿ\Remitter's Tax Code 2302574955 |               |
| Հահառու\Beneficiary<br>Արժեթղթերի պեռ. գր. համար<br>Հահառուի բանկ\Beneficiary's Bank<br>Կենտրոնական գանձապետարան                         |               |
| Գումարը բառերով\Amount in Words<br>Գինուն հազար դրամ   |               |
| Նպատակ\Details<br>«Արմավիսբանկ» ՓԲԸի կողմից թող. պարտադրանքի Ազդագիրը պեռ. գր. համար,<br>համ. 27.02.15թ գեկուց.                          |               |
| Կատարող\Maker Թամար Արթուրյան  | Պ.Յ.<br>ՏԻ.   |

