

ՀԱՇՎԵՏՈՒ ԹՈՂԱՐԿՈՂԻ ՀԱՇՎԵՏՎՈՒԹՅՈՒՆ

ՏԻՏՂՈՍԱԹԵՐԹ

Եռամսյակային ֆինանսական հաշվետվություն

Տարեկան հաշվետվություն

Հայ-Ռուսական «ՀայՌուսգազարդ»

Փակ Բաժնետիրական Ընկերություն

ՀՀ, ք.Երևան, Թրխիսյան խճուղի 43, Հեռ. (37410) 294 728, Ֆաքս (37410) 294 728, Էլ. փոստ. Inbocx@armrusgasprom.am  
N2 15.08.2008թ.



տեղաբաշխված արժեթղթերի դասը՝ արժեկտրոնային անվանական պարտատոմսեր

արժեթղթերի քանակը՝ 100 000 հատ, 20 000 հատ


արժեթղթերի անվանական արժեքը (արժույթը)՝ 10 000 ՀՀ դրամ, 50 000 ՀՀ դրամ

«Մենք՝ ստորագրող անձինք, հավաստիացնում ենք, որ հաշվետվությունում ներառվող տեղեկությունները ճշգրիտ և ստույգ են և չեն պարունակում բացթողումներ, որոնք կարող են խեղաթյուրել հաշվետվության ամբողջականությունը»:

ստորագրող անձինք՝

<b>Կարեն Կարապետյան</b>	<b>Վարչության նախագահ- գլխավոր տնօրեն</b>		15.08.2008թ.
(անուն, ազգանուն)	(պաշտոն)	Վարչության նախագահ- գլխավոր տնօրեն	(ամսաթիվ)
<b>Արմեն Ունանյան</b>	<b>Հաշվապահական հաշվառման վարչության պետ-գլխավոր հաշվապահ</b>		15.08.2008թ.
(անուն, ազգանուն)	(պաշտոն)	Վարչության նախագահ- գլխավոր տնօրեն	(ամսաթիվ)

Ստորագրությունները վավերացնում են (ստորագրությունները վավերացվում են տնօրենների խորհրդի նախագահի կամ գործադիր տնօրենի կամ նման իրավասություն ունեցող այլ անձի կողմից)

<b>Կարեն Կարապետյան</b>	<b>Վարչության նախագահ- գլխավոր տնօրեն</b>		15.08.2008թ.
(անուն, ազգանուն)	(պաշտոն)	(ստորագրություն)	(ամսաթիվ)

15 օգոստոս 2008թ.

Հաստատված է ՀՀ ֆինանսների և էկոնոմիկայի նախարարության  
12.12.2001թ. թիվ 465 հրամանով տարեկան (ամբողջական  
վաթիքով միջամեկյալ) հաշվետվության ներկայացման համար

Տարածվում է ՀՀ կառավարության 26.11.1998թ. N 740 որոշմամբ  
սահմանված կազմակերպությունների վրա

կ.տ Գնկավար Կարեն Կարապետյան  
անուն ազգանուն

Գլխավոր հաշվապահ Արմեն Ունանյան  
անուն ազգանուն

Ձև N 1

## ՀԱՇՎԱՊԱՀԱԿԱՆ ՀԱՇՎԵԿՇԻՈՒ

առ 01.01.08-30.06.08  
(ամսաթիվ, ամիս, տարի)

		Ծածկագիրը
Կազմակերպության անվանումը	<b>«ՀայՌուսագաղտ» ՓԲԸ</b>	37400154
Փաստացի գործունեության հիմնական երկու տեսակները	Բնական գազի ներկրում և իրացում	40202
		40102
Պետական ռեգիստրում գրանցման համարը		26412004128
Հարկ վճարողի հաշվառման համարը		23-00046317
Չափի միավորը		հազ. դրամ
Գտնվելու վայրը	ՀՀ ք. Երևան, Թրիվիայան խճուղի 43	հեռախոսը 29-47-27
Փաստացի գործունեության իրականացման վայրը	ՀՀ ք. Երևան, Թրիվիայան խճուղի 43	հեռախոսը 29-47-27

ԱԿՏԻՎ	տող	Նախորդ տարվա վերջին	Հաշվետու տարվա (ժամանակաշրջանի) վերջին
1	2	3	4
<b>I. Ոչ ընթացիկ ակտիվներ</b>			
Հիմնական միջոցներ	010	136 881 265	138 059 784
Անավարտ ոչ ընթացիկ նյութական ակտիվներ	020	12 264 955	30 735 822
Ոչ նյութական ակտիվներ	030	202 193	178 618
Քաժնեմասնակցության մեբրողով հաշվառվող ներդրումներ	040	8 100 671	8 100 671
Այլ ոչ ընթացիկ ֆինանսական ակտիվներ	050		404 932
Հետաձգված հարկային ակտիվներ	060		
Այլ ոչ ընթացիկ ակտիվներ, այդ թվում՝	070	20 536 327	20 389 319
	071		
	072		
	073		
	074		
<b>Ընդամենը ոչ ընթացիկ ակտիվներ</b>	<b>080</b>	<b>177 985 411</b>	<b>197 869 146</b>
<b>II. Ընթացիկ ակտիվներ</b>			
Նյութեր	090	22 025 942	10 659 126
Աճեցվող և բավող կենդանիներ	100		
Արագամաշ առարկաներ	110	76 840	68 245
Անավարտ արտադրություն	120	183 351	182 252
Արտադրանք	130		
Ապրանքներ	140	4 499 438	4 976 169
Տրված ընթացիկ կանխավճարներ	150	1 462 067	1 256 479
Գեբիտորական պարտքեր վաճառքների գծով	160	63 149 958	74 491 334
Կարճաժամկետ դեբիտորական պարտքեր բյուջեի գծով	170	517 179	1 074 173
Այլ դեբիտորական պարտքեր	180	2 270 022	1 982 486
Ընթացիկ ֆինանսական ներդրումներ	190	10 021 269	15 977 792
Դրամական միջոցներ և դրանց համարժեքներ	200	4 793 640	3 049 094
Այլ ընթացիկ ակտիվներ, այդ թվում՝	210	880 317	936 685
	211	658 726	663 795
	212		
<b>Ընդամենը ընթացիկ ակտիվներ</b>	<b>220</b>	<b>109 880 023</b>	<b>114 653 835</b>
<b>Հ Ա Ր Վ Ե Կ Շ Ի Ռ</b>	<b>230</b>	<b>287 865 434</b>	<b>312 522 981</b>

ՊԱՍԻՎ	տող	Նախորդ տարվա վերջին	Հաշվետու տարվա (ժամանակաշրջանի) վերջին
1	2	3	4
<b>III. Սեփական կապիտալ</b>			
Կանոնադրական (բաժնեհավաք) կապիտալի զուտ գումար	240	178 014 580	236 928 657
Էմիսիոն եկամուտ	250		
Վերագնահատումից և վերաչափումից տարբերություններ	260		
Կուտակված շահույթ	270	12 869 264	16 021 432
Պահուստային կապիտալ	280	332 000	891 678
Սեփական կապիտալի այլ տարրեր, այդ թվում՝	290		
	291		
<b>Ընդամենը սեփական կապիտալ</b>	<b>300</b>	<b>191 215 844</b>	<b>253 841 767</b>
<b>IV. Ոչ ընթացիկ պարտավորություններ</b>			
Երկարաժամկետ բանկային վարկեր և փոխառություններ	310	1 038 437	41 554
Հետաձգված հարկային պարտավորություններ	320		
Ակտիվներին վերաբերող շնորհներ	330	842 031	841 819
Ոչ ընթացիկ պահուստներ	340		
Այլ ոչ ընթացիկ պարտավորություններ, այդ թվում՝	350		
	351		
<b>Ընդամենը ոչ ընթացիկ պարտավորություններ</b>	<b>360</b>	<b>1 880 468</b>	<b>883 373</b>
<b>V. Ընթացիկ պարտավորություններ</b>			
Կարճաժամկետ բանկային վարկեր	370	2 844	711
Կարճաժամկետ փոխառություններ	380	66 468 256	22 393 903
Կրեդիտորական պարտքեր գնումների գծով	390	21 563 765	29 822 619
Ստացված ընթացիկ կանխավճարներ	400	5 849 531	4 601 416
Կարճաժամկետ կրեդիտորական պարտքեր բյուջեին	410	47 467	27 246
Կարճաժամկետ կրեդիտորական պարտքեր պարտադիր սոցիալական ապահովագրության գծով	420	149 425	94 778
Կրեդիտորական պարտքեր աշխատավարձի և աշխատակիցների այլ կարճաժամկետ հատուցումների գծով	430	512 833	633 165
Կարճաժամկետ կրեդիտորական պարտքեր մասնակիցներին (հիմնադիրներին)	440		
Այլ կրեդիտորական պարտքեր	450	53 119	44 995
Եկամուտներին վերաբերող շնորհներ	460	14	190
Ընթացիկ պահուստներ	470		
Այլ ընթացիկ պարտավորություններ, այդ թվում՝	480	121 870	178 816
	481	101 038	98 349
	482		
	483		
<b>Ընդամենը ընթացիկ պարտավորություններ</b>	<b>490</b>	<b>94 769 124</b>	<b>57 797 839</b>
<b>Հ Ա Ր Վ Ե Կ Շ Ի Ռ</b>	<b>500</b>	<b>287 865 436</b>	<b>312 522 979</b>

Հաստատված է ՀՀ ֆինանսների և էկոնոմիկայի նախարարության  
12.12.2001թ. թիվ 465 հրամանով տարեկան (ամբողջական  
վաթեթով միջանկյալ) հաշվետվության ներկայացման համար

Տարածվում է ՀՀ կառավարության 26.11.1998թ. N 740 որոշմամբ  
սահմանված կազմակերպությունների վրա

Ձև N 2

## ՖԻՆԱՆՍԱԿԱՆ ԱՐԴՅՈՒՆՔՆԵՐԻ ՄԱՍԻՆ ՀԱՇՎԵՏՎՈՒԹՅՈՒՆ

01,01,08-30,06,08  
(հաշվետու տարին (ժամանակաշրջանը))

		ծածկագիրը
Կազմակերպության անվանումը	«ՀայՌուսգազարդ» ՓԲԸ	37400154
Փաստացի գործունեության հիմնական երկու տեսակները	Բնական գազի ներկրում և իրացում	40202
		40102
Պետական ռեգիստրում գրանցման համարը		26412004128
Հարկ վճարողի հաշվառման համարը		23-00046317
Չափի միավորը		հազ. դրամ
Գտնվելու վայրը	ՀՀ ք. Երևան, Թբիլիսյան խճուղի 43	հեռախոսը 29-47-27
Փաստացի գործունեության իրականացման վայրը	ՀՀ ք. Երևան, Թբիլիսյան խճուղի 43	հեռախոսը 29-47-27

Ֆուցանիշի անվանումը	տող	Նախորդ տարի (միջանկյալ ժամանակաշրջան՝ աճողական)	Հաշվետու տարի (միջանկյալ ժամանակաշրջան՝ աճողական)	Նախորդ տարվա միջանկյալ ժամանակաշրջան	Հաշվետու տարվա միջանկյալ ժամանակաշրջան
1	2	3	4	5	6
Արտադրանքի, ապրանքների, աշխատանքների, ծառայությունների իրացումը և ծախսերը	010	53 536 508	53 705 830	17 205 639	15 325 662
Իրացումը և ծախսերը, ապրանքների, աշխատանքների, ծառայությունների իրացումը	020	( 45 689 672 )	( 42 818 419 )	( 16 092 407 )	( 13 747 107 )
Համախառն շահույթ (վնաս)	030	7 846 836	10 887 411	1 113 232	1 578 555
Իրացման ծախսեր	040	( 5 679 555 )	( 6 317 740 )	( 2 673 583 )	( 3 007 206 )
Վարչական ծախսեր	050	( 1 197 553 )	( 1 592 858 )	( 563 182 )	( 824 995 )
Արտադրանքի, ապրանքների, աշխատանքների ծառայությունների իրացումից շահույթ (վնաս)	060	969 728	2 976 813	( 2 123 533 )	( 2 253 646 )
Գործառնական այլ եկամուտներ, այդ թվում՝	070	4 015 323	4 252 566	2 061 029	1 374 141
	071	3 783 418	4 011 710	1 896 231	1 209 174
	072				
Գործառնական այլ ծախսեր, այդ թվում՝	080	( 1 169 246 )	( 1 478 403 )	( 563 138 )	( 823 837 )
	081	( 7 560 )	( 819 )	( 13 )	( 813 )
	082	( 869 302 )	( 912 901 )	( 421 029 )	( 433 195 )
Գործառնական շահույթ (վնաս)	090	3 815 805	5 750 976	( 625 642 )	( 1 703 342 )
Ֆինանսական ծախսեր	100	( 171 417 )	( 1 424 009 )	( 168 808 )	( 446 995 )
Բաժնեմասնակցության մեթոդով հաշվառվող ներդրումների գծով շահույթ (վնաս)	110				
Ընդհատվող գործառնությանը վերագրելի ակտիվների վաճառքներից և պարտավորությունների մարումներից շահույթ (վնաս)	120				
Այլ ոչ գործառնական շահույթ (վնաս), այդ թվում՝	130	1 972 641	( 412 079 )	1 640 075	243 200
	131	1 648 792	( 831 760 )	1 543 187	77 266
Սովորական գործունեությունից շահույթ (վնաս)	140	5 617 029	3 914 888	845 625	( 1 907 137 )
Արտասովոր դեպքերից շահույթ (վնաս)	150				
Զուտ շահույթ (վնաս) նախքան շահութահարկի գծով ծախսի նվազեցումը	160	5 617 029	3 914 888	845 625	( 1 907 137 )
Շահութահարկի գծով ծախս (փոխհատուցում)	170		( 144 045 )		( 65 718 )
Զուտ շահույթ (վնաս) շահութահարկի գծով ծախսի նվազեցումից հետո	180	5 617 029	3 770 843	845 625	( 1 972 855 )
Մեկ բաժնետոմսին բաժին ընկնող բազային շահույթ (վնաս)*	190				
Մեկ բաժնետոմսին բաժին ընկնող նոսրացված շահույթ (վնաս)*	200				

\* Սույն հոդվածների լրացումը պարտադիր է այն բաժնետիրական ընկերությունների կողմից, որոնց սովորական բաժնետոմսերը կամ պոտենցիալ սովորական բաժնետոմսերը հրապարակայնորեն վաճառվում են, կամ որոնք գտնվում են արժեթղթերի բաց (կանոնակարգվող) շուկայում սովորական բաժնետոմսեր կամ պոտենցիալ սովորական բաժնետոմսեր թողարկելու գործընթացում: Սույն հոդվածների գումարը ցույց է տրվում դրամներով (ոչ թե հազար դրամներով):

Գեկավար  
կ.տ

Գլխավոր հաշվապահ

Կարեն Կարապետյան  
անուն ազգանուն

Արմեն Ունանյան  
անուն ազգանուն

Հաստատված է ՀՀ ֆինանսների և էկոնոմիկայի նախարարության  
12.12.2001թ. թիվ 465 նրամանով տարեկան (ամբողջական  
փաթեթով միջամուկայ) հաշվետվության ներկայացման համար

Տարածվում է ՀՀ կառավարության 26.11.1998թ. N 740 որոշմամբ  
սահմանված կազմակերպությունների վրա

Ձև N 3

Կ.տ Գեկավար Կարեն Կարապետյան  
անուն ազգանուն

Գլխավոր հաշվապահ Արմեն Ունանյան  
անուն ազգանուն

## ՄԵՓԱԿԱՆ ԿԱՊԻՏԱԼՈՒՄ ՓՈՓՈԽՈՒԹՅՈՒՆՆԵՐԻ ՄԱՍԻՆ ՀԱՇՎԵՏՎՈՒԹՅՈՒՆ

01.01.08-30.06.08  
(հաշվետու տարին (ժամանակաշրջանը))

		ծածկագիրը
Կազմակերպության անվանումը	<b>«ՀայՈւսգազարդ» ՓԲԸ</b>	37400154
Փաստացի գործունեության հիմնական երկու տեսակները	Բնական գազի ներկրում և իրացում	40202
		40102
Պետական ռեզիստրում գրանցման համարը		26412004128
Հարկ վճարողի հաշվառման համարը		23-00046317
Չափի միավորը		հազ. դրամ
Գտնվելու վայրը	ՀՀ ք. Երևան, Թրիխյան խճուղի 43	հեռախոսը 29-47-27
Փաստացի գործունեության իրականացման վայրը	ՀՀ ք. Երևան, Թրիխյան խճուղի 43	հեռախոսը 29-47-27

Մեփական կապիտալի տարրերի անվանումը	I. Նախորդ տարի (ժամանակաշրջան)												
	տող	Կանոնադրական (բաժնեհավար) կապիտալ				Էմիսիոն եկամուտ (վնաս)	Վերագնահատումից տարբերություններ	Վերաչափումից տարբերություններ	Կուտակված շահույթ (վնաս)	Պահուստային կապիտալ	Միջանկյալ շահաբաժիններ	Մեփական կապիտալի այլ տարրեր	Ընդամենը
		Կանոնադրական կապիտալ	Չվճարված կապիտալ	Հետ գնված կապիտալ	Զուտ գումարը								
Հոդվածներ	2	3	4	5	6	7	8	9	10	11	12	13	14
Մնացորդը առ 31 դեկտեմբերի .....թ.	010	#####	14 399 840		178 014 580				2 007 710				180 022 290
Հաշվապահական հաշվառման քաղաքականության փոփոխությունների ընդհանուր արդյունքը և էական սխալների ճշգրտումը	020												
Վերահաշվարկված մնացորդը	030	#####	14 399 840		178 014 580				2 007 710				180 022 290
Ռոդակիրներն սեփական կապիտալում ճանաչված եկամուտներ և ծախսեր	040												
Բաժնետերերի (սեփականատերերի) հետ գործարքներ բաժնետոմսերի (բաժնեմասերի) գծով, այդ թվում՝	050												
	051												
	052												
Հաշվետու տարվա (ժամանակաշրջանի) գուտ շահույթ (վնաս)	060								5 617 028				5 617 028
Շահաբաժիններ	070								( )	( )			
Մեփական կապիտալի տարրերի այլ ավելացում (նվազեցում), այդ թվում՝	080												
	081												
Ներքին շարժեր, այդ թվում՝	090						( )						
	091						( )						
Մնացորդը առ....	100	#####	14 399 840		178 014 580				7 624 738				185 639 318

Մեփական կապիտալի տարրերի անվանումը	II. Հաշվետու տարի (ժամանակաշրջան)												
	տող	Կանոնադրական (բաժնեհավար) կապիտալ				Էմիսիոն եկամուտ (վնաս)	Վերագնահատումից տարբերություններ	Վերաչափումից տարբերություններ	Կուտակված շահույթ (վնաս)	Պահուստային կապիտալ	Միջանկյալ շահաբաժիններ	Մեփական կապիտալի այլ տարրեր	Ընդամենը
		Կանոնադրական կապիտալ	Չվճարված կապիտալ	Հետ գնված կապիտալ	Զուտ գումարը								
Հոդվածներ	2	3	4	5	6	7	8	9	10	11	12	13	14
Մնացորդը առ 31 դեկտեմբերի .....թ.	010	#####	14 399 840		178 014 580				12 869 264	332 000			191 215 844
Հաշվապահական հաշվառման քաղաքականության փոփոխությունների ընդհանուր արդյունքը և էական սխալների ճշգրտումը	020								( 58 997)				( 58 997)
Վերահաշվարկված մնացորդը	030	#####	14 399 840		178 014 580				12 810 267	332 000			191 156 847
Ռոդակիրներն սեփական կապիտալում ճանաչված եկամուտներ և ծախսեր	040												
Բաժնետերերի (սեփականատերերի) հետ գործարքներ բաժնետոմսերի (բաժնեմասերի) գծով, այդ թվում՝	050	81 102 537	22 188 460		58 914 077								58 914 077
	051												
	052												
Հաշվետու տարվա (ժամանակաշրջանի) գուտ շահույթ (վնաս)	060								3 770 843				3 770 843
Շահաբաժիններ	070								( )	( )			
Մեփական կապիտալի տարրերի այլ ավելացում (նվազեցում), այդ թվում՝	080												
	081												
Ներքին շարժեր, այդ թվում՝	090						( )		( 559 678)	559 678			
	091						( )						
Մնացորդը առ....	100	#####	36 588 300		236 928 657				16 021 432	891 678			253 841 767

Հաստատված է ՀՀ ֆինանսների և էկոնոմիկայի նախարարության  
12.12.2001թ. թիվ 465 հրամանով տարեկան (ամբողջական  
փաթեթով միջամուկայ) հաշվետվության ներկայացման համար

Տարածվում է ՀՀ կառավարության 26.11.1998թ. N 740 որոշմամբ  
սահմանված կազմակերպությունների վրա

Ձև N 4

Կ.տ Դեկավար  
Գլխավոր հաշվապահ

Կարեն Կարապետյան  
անուն ազգանուն

Արմեն Ունանյան  
անուն ազգանուն

## ԳՐԱՄԱԿԱՆ ՄԻՋՈՑՆԵՐԻ ՀՈՍՔԵՐԻ ՄԱՍԻՆ ՀԱՇՎԵՏՎՈՒԹՅՈՒՆ

01,01,08-30,06,08  
(հաշվետու տարին (ժամանակաշրջանը))

ծածկագիրը

Կազմակերպության անվանումը	«ՀայՌուսգազարդ» ՓԲԸ	37400154
Փաստացի գործունեության հիմնական երկու տեսակները	Բնական գազի ներկրում և իրացում	40202
		40102
Պետական ռեգիստրում գրանցման համարը		26412004128
Հարկ վճարողի հաշվառման համարը		23-00046317
Չափի միավորը		հազ. դրամ
Գտնվելու վայրը	ՀՀ ք. Երևան, Թրիխյան խճուղի 43	հեռախոսը 29-47-27
Փաստացի գործունեության իրականացման վայրը	ՀՀ ք. Երևան, Թրիխյան խճուղի 43	հեռախոսը 29-47-27





Հաստատված է ՀՀ ֆինանսների և էկոնոմիկայի նախարարության  
12.12.2001թ. թիվ 465 հրամանով տարեկան (ամբողջական  
վաթեթով միջանկյալ) հաշվետվության ներկայացման համար

Տարածվում է ՀՀ կառավարության 26.11.1998թ. N 740 որոշմամբ  
սահմանված կազմակերպությունների վրա

Ձև N 5

## ՖԻՆԱՆՍԱԿԱՆ ՀԱՇՎԵՏՎՈՒԹՅՈՒՆՆԵՐԻՆ ԿԻՑ ԾԱՆՈԹԱԳՐՈՒԹՅՈՒՆՆԵՐ

01,01,08-30,06,08  
(հաշվետու տարին (ժամանակաշրջանը))

		ծածկագիրը
Կազմակերպության անվանումը	«ՀայՌ-ուսագարդ» ՓԲԸ	37400154
Փաստացի գործունեության հիմնական երկու տեսակները	Բնական գազի ներկրում և իրացում	40202
		40102
Պետական ռեգիստրում գրանցման համարը		26412004128
Հարկ վճարողի հաշվառման համարը		23-00046317
Չափի միավորը		հազ. դրամ
Գ-տնվելու վայրը	ՀՀ ք. Երևան, Թբիլիսյան խճուղի 43	հեռախոսը 29-47-27
Փաստացի գործունեության իրականացման վայրը	ՀՀ ք. Երևան, Թբիլիսյան խճուղի 43	հեռախոսը 29-47-27

**5.1. Հայաստանի Հանրապետության հաշվապահական հաշվառման ստանդարտներին համապատասխանության մասին հայտարարություն**

**5.2. Հաշվապահական հաշվառման քաղաքականությունը**

**5.2.1. Հաշվապահական հաշվառման քաղաքականության մոտեցումները**

Սույն կետում պահանջվող բացահայտումները լրացնելիս ավելացվում են լրացուցիչ թերթիկներ՝ էջակալելով որպես 3 ա, 3 բ և ալյն:

Հաշվապահական հաշվառման քաղաքականության մոտեցումները Աղյուսակ 1

Հոդվածների անվանումները	Ընտրված հաշվապահական հաշվառման քաղաքականությունը
1. Պաշարների ինքնարժեքի որոշման բանաձևը	Ընկերության ապրանքանյութական պաշարները գնահատվում են սկզբնական ձեռք բերման արժեքով
2. Հիմնական միջոցների հետագա չափման մոտեցումը	Ընկերությունը կապիտալացնում է մեկ տարուց ավելի շահագործման ժամկետ ունեցող հիմնական միջոցները
Շենքեր և շինություններ	1,2%
Մալուղային գազատարներ	3,0%
Բաշխման ցանցի գազատարներ	2,5%
Համակարգչային և հաշվողական տեխնիկա, այլ հիմնական միջոցներ, փոքրարժեք հիմնական միջոցներ	20,0%, 10%, 100%
3. Ոչ նյութական ակտիվների հետագա չափման մոտեցումը	#####
4. Ներդրումային գույքի հետագա չափման մոտեցումը	
5. Վաճառքի համար մատչելի ֆինանսական ակտիվների՝ իրական արժեքով վերաչափումից շահույթների (վնասների) ճանաչման մոտեցումը	
6. Դուստր ընկերություններում, ասոցիացված կազմակերպություններում, համատեղ վերահսկվող միավորներում ներդրումների հաշվառման մոտեցումը	Բաժնեմասնակցության մեթոդով հաշվառվող ներդրումները դուստր ընկերություններում գնահատված է սկզբնական ներդրման արժեքով և հետագա չափման չի

7. Էական սխալների ուղղման և հաշվապահական հաշվառման քաղաքականությունում փոփոխությունների ազդեցության արտացոլման մոտեցումը	ՀՀՀՄ 8 Հիմնական մոտեցում
8. Կառուցման և ծառայությունների մատուցման պայմանագրերի գծով հասույթի ճանաչման համար գործարքի ավարտվածության աստիճանի որոշման մոտեցումը	
9. Արտարժույթի փոխարժեքային տարբերությունների ճանաչման մոտեցումը	Ընկերության արտարժույթով արտահայտված ակտիվները և պասիվները յուրաքանչյուր հաշվետու
10. Փոխառության ծախսումների հաշվառման մոտեցումը	ՀՀՀՄ 23 Հիմնական մոտեցում
11.	

## **5.2.2. Ֆինանսական հաշվետվությունների պատրաստման համար կիրառված չափման հիմունքները**

Սույն կետում պահանջվող բացահայտումները լրացնելիս ավելացվում են լրացուցիչ թերթիկներ՝ էջակալելով որպես 4 ա, 4 բ և այլն:

### **5.3. Այլ բացահայտումներ**

#### **5.3.1. Ընդհանուր բնույթի բացահայտումներ**

Սույն կետում պահանջվող բացահայտումները լրացնելիս ավելացվում են լրացուցիչ թերթիկներ՝ էջակալելով որպես 5 ա, 5 բ և այլն:

5.3.2. Հաշվապահական հաշվեկշիռն կից ծանոթագրություններ

Հիմնական միջոցներ

Աղյուսակ 2

Դասի անվանումը	տող	Մնացվածություն անորոշ	Նախորդ տարվա վերջի մնացորդ	Ավելացում		Նվազեցում		Հաշվետու տարվա (ժամանակաշրջանի) վերջի մնացորդ
				ընդամենը	այդ բիլում՝ վերագրման հետևանքով	ընդամենը	այդ բիլում՝ վերագրման հետևանքով	
	2	3	4	5	6	7	8	9
<b>Շահագործման մեջ գտնվող մաշվող որսագաս</b>								
<b>Վեժաներ</b>								
<i>Շենքեր</i>								
- հաշվեկշռային արժեք	010		9 689 733	194 551		128 372		9 755 912
- արժեք	011		10 596 227	260 390		141 762		10 714 855
- կուտակված մաշվածություն	012		906 494	65 839		13 390		958 943
- կուտակված արժեզրկում	013							
<i>Կառուցվածքներ</i>								
- հաշվեկշռային արժեք	020		5 246 885	141 215				5 388 100
- արժեք	021		5 792 367	188 948				5 981 315
- կուտակված մաշվածություն	022		545 482	47 733				593 215
- կուտակված արժեզրկում	023							
<i>Փոխանցող հարմարանքներ</i>								
- հաշվեկշռային արժեք	030		32 815 609	1 408 179		131 189		34 092 599
- արժեք	031		37 932 709	1 893 859		164 227		39 662 341
- կուտակված մաշվածություն	032		5 117 100	485 680		33 038		5 569 742
- կուտակված արժեզրկում	033							
<i>Մեքենաներ և տարրավորումներ</i>								
- հաշվեկշռային արժեք	040		13 177 539	1 095 309		505 079		13 767 769
- արժեք	041		21 457 134	2 751 264		1 060 887		23 147 511
- կուտակված մաշվածություն	042		8 279 595	1 655 955		555 808		9 379 742
- կուտակված արժեզրկում	043							
<i>Տրանսպորտային միջոցներ</i>								
- հաշվեկշռային արժեք	050		38 605 813	( 527 684)		14 280		38 063 849
- արժեք	051		51 749 326	305 552		33 234		52 021 644
- կուտակված մաշվածություն	052		13 143 513	833 236		18 954		13 957 795
- կուտակված արժեզրկում	053							
<i>Արտադրական գույք, տնտեսական գույք, գործիքներ</i>								
- հաշվեկշռային արժեք	060		480 734	8 666		5 223		484 177
- արժեք	061		808 943	56 983		14 358		851 568
- կուտակված մաշվածություն	062		328 209	48 317		9 135		367 391
- կուտակված արժեզրկում	063							
<i>Բազմամյա տնկարկներ</i>								
- հաշվեկշռային արժեք	070		2 007	( 130)				1 877
- արժեք	071		2 597					2 597
- կուտակված մաշվածություն	072		590	130				720
- կուտակված արժեզրկում	073							
<i>Բանոց և մթերատու անասուններ</i>								
- հաշվեկշռային արժեք	080							
- արժեք	081							
- կուտակված մաշվածություն	082							
- կուտակված արժեզրկում	083							
<i>Այլ հիմնական միջոցներ</i>								
- հաշվեկշռային արժեք	090		18 345	2 797		3 713		17 429
- արժեք	091		29 565	8 678		5 916		32 327
- կուտակված մաշվածություն	092		11 220	5 881		2 203		14 898
- կուտակված արժեզրկում	093							
<b>Ընդամենը շահագործման մեջ գտնվող մաշվող հիմնական միջոցներ</b>								
- հաշվեկշռային արժեք	100		100 036 665	2 322 903		787 856		101 571 712
- արժեք	101		128 368 868	5 465 674		1 420 384		132 414 158
- կուտակված մաշվածություն	102		28 332 203	3 142 771		632 528		30 842 446
- կուտակված արժեզրկում	103							
<b>Շահագործման մեջ չգտնվող հիմնական միջոցներ</b>								
<i>Շահագործման չհանձնված հիմնական միջոցներ</i>								
- հաշվեկշռային արժեք	110		948 023	2 125 894		2 113 279		960 638
- արժեք	111		948 023	2 125 894		2 113 279		960 638
- կուտակված արժեզրկում	113							
<i>Ժամանակավորապես շահագործումից հանված հիմնական միջոցներ</i>								
- հաշվեկշռային արժեք	120		29 308 220	632 758		622 719		29 318 259
- արժեք	121		30 546 070	1 239 723		1 188 517		30 597 276
- կուտակված մաշվածություն	122		1 237 850	606 965		565 798		1 279 017
- կուտակված արժեզրկում	123							
<i>Շահագործումից հանված և օտարման նպատակով սահման հիմնական միջոցներ</i>								
- հաշվեկշռային արժեք	130		6 357 393	28 009		176 467		6 208 935
- արժեք	131		6 619 671	61 195		184 494		6 496 372
- կուտակված արժեզրկում	133		262 278	33 186		8 027		287 437
<i>Լուծված շահագործման մեջ չգտնվող որսագաս</i>								
- հաշվեկշռային արժեք	140		36 613 636	2 786 661		2 912 465		36 487 832
- արժեք	141		38 113 764	3 426 812		3 486 290		38 054 286
- կուտակված մաշվածություն	142		1 237 850	606 965		565 798		1 279 017
- կուտակված արժեզրկում	143		262 278	33 186		8 027		287 437
<b>Հողամասեր</b>								
- հաշվեկշռային արժեք	150		230 964			230 724		240
- արժեք	151		230 964			230 724		240
- կուտակված արժեզրկում	153							
<b>Ընդամենը հիմնական միջոցներ</b>								
- հաշվեկշռային արժեք	160		136 881 265	5 109 564		3 931 045		138 059 784
- արժեք	161		166 713 596	8 892 486		5 137 398		170 468 684
- կուտակված մաշվածություն	162		29 570 053	3 749 736		1 198 326		32 121 463
- կուտակված արժեզրկում	163		262 278	33 186		8 027		287 437





**Ֆինանսական վարձակալությամբ ստացված հիմնական միջոցներ**

Աղյուսակ 5

Գասի անվանումը	տող	Նախորդ տարվա վերջի մնացորդը	Հաշվետու տարվա (ժամանակաշրջանի) վերջի մնացորդը
1	2	3	4
<i>Շենքեր</i>			
- հաշվեկշռային արժեք	010		
- արժեք	011		
- կուտակված մաշվածություն	012		
- կուտակված արժեզրկում	013		
<i>Սեբենաներ և սարքավորումներ</i>			
- հաշվեկշռային արժեք	020		
- արժեք	021		
- կուտակված մաշվածություն	022		
- կուտակված արժեզրկում	023		
<i>Տրանսպորտային միջոցներ</i>			
- հաշվեկշռային արժեք	030		
- արժեք	031		
- կուտակված մաշվածություն	032		
- կուտակված արժեզրկում	033		
<i>Այլ հիմնական միջոցներ</i>			
- հաշվեկշռային արժեք	040		
- արժեք	041		
- կուտակված մաշվածություն	042		
- կուտակված արժեզրկում	043		
<i>Ընդամենը ֆինանսական վարձակալությամբ ստացված հիմնական միջոցներ</i>			
- հաշվեկշռային արժեք	050		
- արժեք	051		
- կուտակված մաշվածություն	052		
- կուտակված արժեզրկում	053		

**Անավարտ ոչ ընթացիկ նյութական ակտիվներ**

Աղյուսակ 6

Գասի անվանումը	տող	Նախորդ տարվա վերջի մնացորդը	Ավելացում	Նվազեցում	Հաշվետու տարվա (ժամանակաշրջանի) վերջի մնացորդը
1	2	3	4	5	6
<i>Կառուցման ընթացքում գտնվող</i>	010	441 472	123 350	200 959	363 863
<i>Տեղակայման ենթակա</i>	020	1 324 789	723 584	343 091	1 705 282
<i>Հիմնական միջոցների վրա կապիտալացվող հետագա</i>	030	1 301 212	2 012 407	1 368 407	1 945 212
<i>Կապալառուի կողմից կառուցվող հիմնական միջոցներ</i>	040	9 197 482	18 315 257	791 274	26 721 465
<i>Ընդամենը անավարտ ոչ ընթացիկ</i>	050	12 264 955	21 174 598	2 703 731	30 735 822





**Անավարտ ոչ նյութական ակտիվներ**

Աղյուսակ 10

Ցուցանիշը	տող	Նախորդ տարվա վերջի մնացորդը	Ավելացում	Նվազեցում	Հաշվետու տարվա (ժամանակաշրջանի) վերջի մնացորդը
1	2	3	4	5	
Մշակման ընթացքում գտնվող ոչ նյութական ակտիվներ	010	18 094			18 094
Ոչ նյութական ակտիվների վրա կապիտալացվող հետագա ծախսումներ	020				
<b>Ընդամենը</b>	<b>030</b>	<b>18 094</b>			<b>18 094</b>

Աղյուսակ 11

**Բաժնեմասնակցության մեթոդով հաշվառվող ներդրումներ**

Ներդրման տեսակը	տող	Նախորդ տարվա վերջի մնացորդը	Հաշվետու տարվա (ժամանակաշրջանի) վերջի մնացորդը
1	2	3	4
Գուտար ընկերություններում	010	8 100 671	8 100 671
Ասոցիացված կազմակերպություններում	020		
Համատեղ վերահսկվող միավորներում	030		
<b>Ընդամենը</b>	<b>040</b>	<b>8 100 671</b>	<b>8 100 671</b>

**Երկարաժամկետ բանկային վարկեր և փոխառություններ**

Աղյուսակ 12

Ցուցանիշի անվանումը	տող	Նախորդ տարվա վերջի մնացորդը	Հաշվետու տարվա (ժամանակաշրջանի) վերջի մնացորդը
1	2	3	4
Երկարաժամկետ բանկային վարկեր			
- գուտ գումար	010		
- համախառն գումար	011		
- չկրած տոկոսային ծախսեր	012		
Երկարաժամկետ փոխառություններ			
- գուտ գումար	020	1 038 437	41 554
- համախառն գումար	021	1 131 770	41 554
- չկրած տոկոսային ծախսեր	022	93 333	
Երկարաժամկետ պարտավորություններ ֆինանսական վարձակալության գծով			
- գուտ գումար	030		
- համախառն գումար	031		
- չկրած տոկոսային ծախսեր	032		
<b>Ընդամենը</b>			
- հաշվեկշռային արժեք	040	1 038 437	41 554
- համախառն գումար	041	1 131 770	41 554
- չկրած տոկոսային ծախսեր	042	93 333	

**Կարճաժամկետ բանկային վարկեր և փոխառություններ**

Աղյուսակ 13

Ցուցանիշի անվանումը	տող	Նախորդ տարվա վերջի մնացորդը	Հաշվետու տարվա (ժամանակաշրջանի) վերջի մնացորդը
1	2	3	4
<i>Կարճաժամկետ բանկային վարկեր</i>			
- գուտ գումար	010	2 844	711
- համախառն գումար	011	3 007	717
- չկրած տոկոսային ծախսեր	012	163	6
<i>Կարճաժամկետ փոխառություններ</i>			
- գուտ գումար	020	66 468 256	21 395 625
- համախառն գումար	021	66 468 256	21 562 003
- չկրած տոկոսային ծախսեր	022		166 378
<i>Երկարաժամկետ բանկային վարկերի կարճաժամկետ մաս</i>			
- գուտ գումար	030		
- համախառն գումար	031		
- չկրած տոկոսային ծախսեր	032		
<i>Երկարաժամկետ փոխառությունների կարճաժամկետ մաս</i>			
- գուտ գումար	040		998 278
- համախառն գումար	041		1 044 945
- չկրած տոկոսային ծախսեր	042		46 667
<i>Ընդամենը</i>			
- գուտ գումար	050	66 471 100	22 394 614
- համախառն գումար	051	66 471 263	22 607 665
- չկրած տոկոսային ծախսեր	052	163	213 051

**Կարճաժամկետ կրեդիտորական պարտքեր բյուջեին**

Աղյուսակ 14

Հարկատեսակի անվանումը	տող	Նախորդ տարվա վերջի մնացորդը	Հաշվետու տարվա (ժամանակաշրջանի) վերջի մնացորդը
1	2	3	4
<i>Շահութահարկ</i>	010	34 687	16 687
<i>Եկամտահարկ</i>	020		
<i>Ավելացված արժեքի հարկ</i>	030		
<i>Ակցիզային հարկ</i>	040		
<i>Գույքահարկ</i>	050	1 213	5 242
<i>Հողի հարկ</i>	060	129	381
<i>Մաքսատուրք</i>	070	125	80
<i>Հաստատագրված վճարներ</i>	080		
<i>Տույժեր</i>	090	4 034	4 248
<i>Տուգանքներ</i>	100		
<i>Բնապահպանական վճարներ</i>	110	244	316
<i>Բնօգտագործման վճարներ</i>	120		
<i>Այլ պարտադիր վճարներ</i>	130	7 035	292
<i>Ընդամենը</i>	140	47 467	27 246

**Պահուստներ**

Աղյուսակ 15

Գասի անվանումը	տող	Նախորդ տարվա վերջի մնացորդը	Ավելացում		Նվազեցում		Հաշվետու տարվա (ժամանակաշրջանի) վերջի մնացորդը
			կատարված պահուստավորումներ	գեղջման ազդեցության ճշգրտում	պահուստների օգտագործումներ	պահուստների հակադարձումներ	
1	2	3	4	5	6	7	8
Երաշխիքային վաճառքների գծով	010						
Անբարենպաստ պայմանագրերի գծով պահուստներ	020						
Տրամադրված երաշխավորությունների և երաշխիքների գծով պահուստներ	030						
Այլ պահուստներ, այդ թվում՝	040						
	041						
	042						
Ընդամենը պահուստներ	050						

**Հաշվեկշիռ հողվածների մարման (փոխհատուցման) ժամկետների**

Աղյուսակ 16

ուսաստանում			
	տող	Կարճաժամկետ գումարներ	Երկարաժամկետ գումարներ
<b>ԱԿՏԻՎ</b>			
1	2	3	4
<b>I. Ոչ ընթացիկ ակտիվներ</b>			
Հիմնական միջոցներ	010		138 059 784
Ոչ նյութական ակտիվներ	020		178 618
Հետաձգված հարկային ակտիվներ	030		
Այլ ոչ ընթացիկ ակտիվներ, այդ թվում՝	040		59 630 744
	041		30 735 822
	042		8 100 671
<b>Ընդամենը ոչ ընթացիկ ակտիվներ</b>	<b>050</b>		<b>197 869 146</b>
<b>II. Ընթացիկ ակտիվներ</b>			
Նյութեր	060	10 659 126	
Աճեցվող և բավոլ կենդանիներ	070		
Արագամաշ առարկաներ	080	68 245	
Անավարտ արտադրություն	090	182 252	
Արտադրանք	100		
Այլ ընթացիկ ակտիվներ, այդ թվում՝	110	103 744 211	
	111	74 491 334	
	112	15 977 792	
<b>Ընդամենը ընթացիկ ակտիվներ</b>	<b>120</b>	<b>114 653 834</b>	
<b>Ընդամենը ակտիվներ</b>	<b>130</b>	<b>114 653 834</b>	<b>197 869 146</b>

<b>ՊԱՍԻՎ</b>			
<b>III. Սեփական կապիտալ</b>			
Կանոնադրական (բաժնեհավաք) կապիտալի գուտ գումար	140		236 928 657
Սեփական կապիտալի այլ տարրեր, այդ թվում՝	150	<b>16 021 432</b>	891 678
	151	16 021 432	
			891 678
<b>Ընդամենը սեփական կապիտալ</b>	<b>160</b>	<b>16 021 432</b>	<b>237 820 335</b>
<b>IV. Ոչ ընթացիկ պարտավորություններ</b>			
Ակտիվներին վերաբերող շնորհներ	170		841 820
Այլ ոչ ընթացիկ պարտավորություններ, այդ թվում՝	180		41 554
	181		41 554
<b>Ընդամենը ոչ ընթացիկ պարտավորություններ</b>	<b>190</b>		<b>883 374</b>
<b>V. Ընթացիկ պարտավորություններ</b>			
<b>Ընթացիկ պարտավորություններ, այդ թվում</b>	<b>200</b>	<b>57 797 839</b>	
	201	29 822 619	
	202	4 601 416	
<b>Ընդամենը ընթացիկ պարտավորություններ</b>	<b>210</b>	<b>57 797 839</b>	
<b>Ընդամենը պասիվներ</b>	<b>220</b>	<b>73 819 271</b>	<b>238 703 709</b>

Սույն կետում պահանջվող բացահայտումները լրացնելիս ավելացվում են լրացուցիչ թերթիկներ՝ էջակալելով որպես 17 ա, 17 բ և այլն:

5.3.3. Արտահաշվեկշռային հաշիվներ

Արտահաշվեկշռային հաշիվներ

Աղյուսակ 17

Ցուցանիշի անվանումը	տող	Նախորդ տարվա վերջի մնացորդը	Հաշվետու տարվա(ժամանակաշրջանի) վերջի մնացորդը
1	2	3	4
Գործառնական վարձակալությամբ ընդունված հիմնական միջոցներ	010	125 332	125 332
Պատասխանատու պահպանման ընդունված ապրանքանյութական արժեքներ	020	358 985	400 425
Վերանշակման ընդունված նյութեր	030		
Տեղակայման ընդունված սարքավորումներ	040		
Կոմիսիայի և կոնսիգնացիայի պայմանագրերով ընդունված ապրանքներ	050		
Որպես գրավ պահվող ակտիվների համաձայնագրերով ստացված պարտավորումներ	060		
Կոմիսիայի և կոնսիգնացիայի պայմանագրերի համաձայն ստացված միջոցներ	070		
Կոմիսիայի և կոնսիգնացիայի պայմանագրերի համաձայն ստացված միջոցներ	080		
Հավատարմագրային կառավարմամբ և բրոքերային գործունեությամբ առաջացած դեբիտորական պարտքեր և տրամադրված փոխառություններ	090		
Հավատարմագրային կառավարման և կոմիսիայի ու կոնսիգնացիայի պայմանագրերի համաձայն ստացված միջոցների գծով պարտավորություններ	100		23 251
Հիմնարկի (հաճախորդի) ֆինանսական արդյունք	110		
Հավատարմագրային կառավարմամբ և բրոքերային գործունեությամբ առաջացած կրեդիտորական պարտքեր և ստացված փոխառություններ	120		
Պայմանական պարտավորություններ	130		
Պայմանական ակտիվներ	140		
Հարկային հաշվառման նպատակներով դուրս գրված դեբիտորական պարտքեր	150	982 737	1 001 065
Հարկային հաշվառման նպատակներով դուրս գրված կրեդիտորական պարտքեր	160	366 505	365 450
Չհատուցված հարկային վնաս	170		
Գրավադրված ակտիվներ	180		
Խիստ հաշվառման բյուջեներ	190	15	15
Պարբերական և մասնագիտական գրականություն	200		
Ընդամենը	210	110 150	108 273

5.3.4. Ֆինանսական արդյունքների մասին հաշվետվությանը կից ծանոթագրություններ

Ֆինանսական արդյունքների հաշվետվություն ծախսերի ըստ բնույթի դասակարգմամբ

Աղյուսակ 18

Ցուցանիշի անվանումը	տող	Նախորդ տարի (միջանկյալ ժամանակաշրջան՝ աճողական)	Հաշվետու տարի (միջանկյալ ժամանակաշրջան՝ աճողական)	Նախորդ տարվա միջանկյալ ժամանակաշրջան	Հաշվետու տարվա միջանկյալ ժամանակաշրջան
1	2	3	4	5	6
Արտադրանքի, ապրանքների, աշխատանքների, ծառայությունների իրացումից հասույթ	010	53 536 508	53 705 830	17 205 639	15 325 662
Գործառնական այլ եկամուտներ	020	<b>4 015 323</b>	<b>4 252 566</b>	<b>2 061 029</b>	<b>1 374 141</b>
Պատրաստի և անվարտ արտադրության մնացորդի փոփոխություն	030	1 818 768	475 632	522 199	<b>504 274</b>
Այլ կապիտալացված ծախսումներ	040	<b>30</b>	<b>1</b>		
Օգտագործված հումք և նյութեր	050	( 44 169 037 )	( 40 696 418 )	( 15 298 632 )	( 12 664 837 )
Անձնակազմի գծով ծախսումներ	060	( 3 607 500 )	( 3 814 922 )	( 1 838 021 )	( 1 993 902 )
Օրգանաբանության և անոթաբանության գծով ծախսումներ	070	( 2 378 119 )	( 2 607 423 )	( 1 197 517 )	( 1 326 067 )
Գործառնական այլ ծախսումներ և ծախսեր	080	( 5 400 169 )	( 5 564 290 )	( 2 080 339 )	( 2 922 613 )
Գործառնական շահույթ (վնաս)	090	3 815 804	5 750 976	( 625 642 )	( 1 703 342 )
Իշ գործառնական գործունեությունից շահույթ (վնաս)	100	1 801 224	( 1 836 088 )	1 471 267	( 203 795 )
Սովորական գործունեությունից շահույթ	110	5 617 028	3 914 888	845 625	( 1 907 137 )
Արտատվող դեպքերից շահույթ (վնաս)	120				
Զուտ շահույթ (վնաս) մախբան շահութահարկի գծով ծախսի նվազեցումը	130	5 617 028	3 914 888	845 625	( 1 907 137 )
Շահութահարկի գծով ծախս	140		( 144 045 )		( 65 718 )
Զուտ շահույթ (վնաս) շահութահարկի գծով ծախսի նվազեցումից հետո	150	5 617 028	3 770 843	845 625	( 1 972 855 )



**Գործառնական այլ գործունեությունից եկամուտ և ծախս**

Աղյուսակ 19

Ցուցանիշի անվանումը	տող	Նախորդ տարի			Հաշվետու տարի (ժամանակաշրջան)		
		Եկամուտ	Ծախս	Արդյունք	Եկամուտ	Ծախս	Արդյունք
1	2	3	4	5	6	7	8
Այլ պաշարների վաճառքներից (օտարումներից)	010	18 136	18 121	15	20 552	19 727	825
Պաշարների արժեքների փոփոխությունից	020						
Վաճառքների գծով դեբիտորական պարտքերի անհավաքագրելիությունից (արժեզրկումից)	030		35 498	( 35 498)		84 292	( 84 292)
Երաշխիքային սպասարկումից և վերանորոգումից	040						
Գործառնական վարձակալության տրված հիմնական միջոցներից	050	38 720	23 745	14 975	46 861	23 842	23 019
Տույժերից, տուգանքներից	060	20 573	7 560	13 013	11 243	819	10 424
Արժեքների պակասորդներից և փչացումից և դրանց	070	33 618	21	33 597	24 111	75 320	( 51 209)
Արտադրական ծախսումների՝ սովորական (նորմալ) մակարդակը գերազանումից	080						
Խոտանված արտադրանքից	090						
Ժամանակավորապես շահագործումից հանված հիմնական միջոցների պահպանումից	100						
Հիմնական միջոցների լուծարումից	110		51 514	( 51 514)		173 065	( 173 065)
Հետագոտությունից և մշակումից	120					3 000	( 3 000)
Այլ գործառնական գործունեությունից	130	3 904 276	1 032 789	2 871 487	4 149 799	1 098 338	3 051 461
Ընդամենը	140	4 015 323	1 169 248	2 846 075	4 252 566	1 478 403	2 774 163

**Այլ ոչ գործառնական գործունեությունից եկամուտ և ծախս**

Աղյուսակ 20

Ցուցանիշի անվանումը	տող	Նախորդ տարի			Հաշվետու տարի (ժամանակաշրջան)		
		Եկամուտ	Ծախս	Արդյունք	Եկամուտ	Ծախս	Արդյունք
1	2	3	4	5	6	7	8
Ոչ ընթացիկ ակտիվների վաճառքներից (օտարումներից)	010	20 810	20 306	504	361 124	232 930	128 194
Ընթացիկ ֆինանսական ակտիվների վաճառքներից	020						
Ընդամենը գործառնական և ոչ գործառնական գործունեությունների վաճառքներից (օտարումներից) և պարտավորությունների մատուցմանից	030						
Ոչ ընթացիկ նյութական ակտիվների և ոչ նյութական ակտիվների վերաչափումից	040						
Արտարժույթի փոխարժեքային տարբերություններից	050	4 027 160	2 378 369	1 648 791	1 027 169	1 858 929	( 831 760)
Ոչ գործառնական ֆինանսական գործիքների վերաչափումից և արժեզրկումից (անհավաքագրելիությունից)	060						
Ֆինանսական ներդրումներից	070	336 189		336 189	299 774		299 774
Վարկերի և փոխառությունների գծով	080		171 417	( 171 417)		1 424 009	( 1 424 009)
Ակտիվներին վերաբերող շնորհներից	090				194		194
Անհատույց տրված ակտիվների գծով	100		12 843	( 12 843)		8 481	( 8 481)
Ոչ գործառնական այլ գործունեությունից	110						
Ընդամենը	120	4 384 159	2 582 935	1 801 224	1 688 261	3 524 349	( 1 836 088)

**Արտասովոր դեպքերից շահույթ (վնաս)**

Աղյուսակ 21

Ցուցանիշի անվանումը	տող	Նախորդ տարի			Հաշվետու տարի (ժամանակաշրջան)		
		Եկամուտ	Ծախս	Արդյունք	Եկամուտ	Ծախս	Արդյունք
1	2	3	4	5	6	7	8
	010						
	020						
	030						
Ընդամենը	040						

**Էական սխալից՝ արդյունք**

Աղյուսակ 22

Ցուցանիշի անվանումը	տող	Ձև N2-ի տողի համարը	Նախորդ տարի			Հաշվետու տարի (ժամանակաշրջան)		
			Եկամուտ	Ծախս	Արդյունք	Եկամուտ	Ծախս	Արդյունք
1	2	3	4	5	6	7	8	9
	010							
	020							
	030							
	040							
Ընդամենը	050							

**Հաշվապահական հաշվառման քաղաքականության փոփոխությունից՝ արդյունք**

Աղյուսակ 23

Ցուցանիշի անվանումը	տող	Ձև N2-ի տողի համարը	Նախորդ տարի			Հաշվետու տարի (ժամանակաշրջան)		
			Եկամուտ	Ծախս	Արդյունք	Եկամուտ	Ծախս	Արդյունք
1	2	3	4	5	6	7	8	9
	010							
	020							
	030							
	040							
Ընդամենը	050							

**Ֆինանսական արդյունքների մասին հաշվետվությանը կից ծանոթագրությունների այլ բացահայտումներ**

Մույն կետում պահանջվող բացահայտումները լրացնելիս ավելացվում են լրացուցիչ թերթիկներ՝ էջակալելով որպես 22 ա, 22 բ և այլն:

### 5.3.5. Այլ բացահայտումներ

Սույն կետում պահանջվող բացահայտումները լրացնելիս ավելացվում են լրացուցիչ թերթիկներ՝ էջակա-լեյով որպես 23 ա, 23 բ և այլն:

Գեկավար  
կ.տ

Գլխավոր հաշվապահ

Կարեն Կարապետյան  
անուն ազգանուն

Արմեն Ունանյան  
անուն ազգանուն